

尖點科技股份有限公司

個體財務報告暨會計師查核報告 民國113及112年度

地址：新北市樹林區佳園路三段203號

電話：(02)26805868

§ 目 錄 §

項	目 頁	次	財 務 報 告 附 註 編 號
一、封 面	1		-
二、目 錄	2		-
三、會計師查核報告	3~6		-
四、個體資產負債表	7		-
五、個體綜合損益表	8~10		-
六、個體權益變動表	11		-
七、個體現金流量表	12~13		-
八、個體財務報表附註			
(一) 公司沿革	14		一
(二) 通過財務報告之日期及程序	14		二
(三) 新發布及修訂準則及解釋之適用	14~16		三
(四) 重大會計政策之彙總說明	16~27		四
(五) 重大會計判斷、估計及假設不確定性之主要來源	27		五
(六) 重要會計項目之說明	27~58		六~二九
(七) 關係人交易	58~62		三十
(八) 質抵押之資產	62		三一
(九) 重大或有負債及未認列之合約承諾	-		-
(十) 重大之災害損失	-		-
(十一) 重大之期後事項	-		-
(十二) 具重大影響之外幣資產及負債資訊	62~63		三二
(十三) 附註揭露事項			
1. 重大交易事項相關資訊	63、65~69		三三
2. 轉投資事業相關資訊	63、69		三三
3. 大陸投資資訊	64、70~71		三三
4. 主要股東資訊	64		三三
(十四) 部門資訊	-		-
九、重要會計項目明細表	74~86		-

會計師查核報告

尖點科技股份有限公司 公鑒：

查核意見

尖點科技股份有限公司民國 113 年及 112 年 12 月 31 日之個體資產負債表，暨民國 113 年及 112 年 1 月 1 日至 12 月 31 日之個體綜合損益表、個體權益變動表、個體現金流量表以及個體財務報表附註（包括重大會計政策彙總），業經本會計師查核竣事。

依本會計師之意見，上開個體財務報表在所有重大方面係依照證券發行人財務報告編製準則編製，足以允當表達尖點科技股份有限公司民國 113 年及 112 年 12 月 31 日之個體財務狀況，暨民國 113 年及 112 年 1 月 1 日至 12 月 31 日之個體財務績效及個體現金流量。

查核意見之基礎

本會計師係依照會計師受託查核簽證財務報表規則及審計準則執行查核工作。本會計師於該等準則下之責任將於會計師查核個體財務報表之責任段進一步說明。本會計師所隸屬事務所受獨立性規範之人員已依會計師職業道德規範，與尖點科技股份有限公司保持超然獨立，並履行該規範之其他責任。本會計師相信已取得足夠及適切之查核證據，以作為表示查核意見之基礎。

關鍵查核事項

關鍵查核事項係指依本會計師之專業判斷，對尖點科技股份有限公司民國 113 年度個體財務報表之查核最為重要之事項。該等事項已於查核個體財務報表整體及形成查核意見之過程中予以因應，本會計師並不對該等事項單獨表示意見。

茲對尖點科技股份有限公司民國 113 年度個體財務報表之關鍵查核事項敘明如下：

鑽針收入之真實性

管理階層存在達成預計目標之壓力，因此審計準則預設收入認列存有舞弊風險，本會計師認為尖點科技股份有限公司暨其採用權益法投資公司之主要風險係為鑽針收入之交易真實性。相關收入認列之會計政策，參閱個體財務報告附註四(十一)。

本會計師藉由執行控制測試以瞭解尖點科技股份有限公司暨其採用權益法投資公司鑽針收入認列流程及相關控制制度之設計與執行情形，並於年底針對前十大鑽針銷貨客戶之變化及應收帳款週轉率等進行分析，以確認鑽針交易之合理性；自鑽針銷貨明細中選取適當樣本檢視原始訂單、外部貨運文件或客戶簽收文件，確認鑽針銷貨交易真實性。另檢視於資產負債表日以後是否發生重大銷貨退回情形，俾確認鑽針銷貨收入是否存有重大不實表達情形。

管理階層與治理單位對個體財務報表之責任

管理階層之責任係依照證券發行人財務報告編製準則編製允當表達之個體財務報表，且維持與個體財務報表編製有關之必要內部控制，以確保個體財務報表未存有導因於舞弊或錯誤之重大不實表達。

於編製個體財務報表時，管理階層之責任亦包括評估尖點科技股份有限公司繼續經營之能力、相關事項之揭露，以及繼續經營會計基礎之採用，除非管理階層意圖清算尖點科技股份有限公司或停止營業，或除清算或停業外別無實際可行之其他方案。

尖點科技股份有限公司之治理單位（含審計委員會）負有監督財務報導流程之責任。

會計師查核個體財務報表之責任

本會計師查核個體財務報表之目的，係對個體財務報表整體是否存有導因於舞弊或錯誤之重大不實表達取得合理確信，並出具查核報告。合理確信係高度確信，惟依照審計準則執行之查核工作無法保證必能偵出個體財務報表存有之重大不實表達。不實表達可能導因於舞弊或錯誤。如不實表達之個

別金額或彙總數可合理預期將影響個體財務報表使用者所作之經濟決策，則被認為具有重大性。

本會計師依照審計準則查核時，運用專業判斷及專業懷疑。本會計師亦執行下列工作：


1. 辨認並評估個體財務報表導因於舞弊或錯誤之重大不實表達風險；對所評估之風險設計及執行適當之因應對策；並取得足夠及適切之查核證據以作為查核意見之基礎。因舞弊可能涉及共謀、偽造、故意遺漏、不實聲明或踰越內部控制，故未偵出導因於舞弊之重大不實表達之風險高於導因於錯誤者。
2. 對與查核攸關之內部控制取得必要之瞭解，以設計當時情況下適當之查核程序，惟其目的非對尖點科技股份有限公司內部控制之有效性表示意見。
3. 評估管理階層所採用會計政策之適當性，及其所作會計估計與相關揭露之合理性。
4. 依據所取得之查核證據，對管理階層採用繼續經營會計基礎之適當性，以及使尖點科技股份有限公司繼續經營之能力可能產生重大疑慮之事件或情況是否存在重大不確定性，作出結論。本會計師若認為該等事件或情況存在重大不確定性，則須於查核報告中提醒個體財務報表使用者注意個體財務報表之相關揭露，或於該等揭露係屬不適當時修正查核意見。本會計師之結論係以截至查核報告日所取得之查核證據為基礎。惟未來事件或情況可能導致尖點科技股份有限公司不再具有繼續經營之能力。
5. 評估個體財務報表（包括相關附註）之整體表達、結構及內容，以及個體財務報表是否允當表達相關交易及事件。
6. 對於尖點科技股份有限公司內組成個體之財務資訊取得足夠及適切之查核證據，以對個體財務報表表示意見。本會計師負責查核案件之指導、監督及執行，並負責形成尖點科技股份有限公司查核意見。

本會計師與治理單位溝通之事項，包括所規劃之查核範圍及時間，以及重大查核發現（包括於查核過程中所辨認之內部控制顯著缺失）。

本會計師亦向治理單位提供本會計師所隸屬事務所受獨立性規範之人員已遵循會計師職業道德規範中有關獨立性之聲明，並與治理單位溝通所有可能被認為會影響會計師獨立性之關係及其他事項（包括相關防護措施）。

本會計師從與治理單位溝通之事項中，決定對尖點科技股份有限公司民國 113 年度個體財務報表查核之關鍵查核事項。本會計師於查核報告中敘明該等事項，除非法令不允許公開揭露特定事項，或在極罕見情況下，本會計師決定不於查核報告中溝通特定事項，因可合理預期此溝通所產生之負面影響大於所增進之公眾利益。

勤業眾信聯合會計師事務所
會計師 廖婉怡



廖婉怡

會計師 謝建新



謝建新

金融監督管理委員會核准文號
金管證審字第 1010028123 號

證券暨期貨管理委員會核准文號
台財證六字第 0920123784 號

中 華 民 國 114 年 2 月 26 日



尖點新報股份有限公司

個體資產負債表

民國 113 年及 112 年 12 月 31 日

單位：新台幣仟元


代 碼	資 產	113年12月31日		112年12月31日	
		金 額	%	金 額	%
	流動資產				
1100	現金及約當現金（附註四及六）	\$ 279,838	5	\$ 193,261	4
1110	透過損益按公允價值衡量之金融資產（附註四、七及二九）	70	-	1,007	-
1136	按攤銷後成本衡量之金融資產（附註八）	-	-	9,966	-
1150	應收票據（附註四、十及二三）	2,718	-	3,003	-
1170	應收帳款淨額（附註四、十及二三）	159,026	3	137,319	3
1180	應收帳款－關係人（附註四、二三及三十）	109,409	2	72,126	1
1200	其他應收款（附註四及十）	14,032	-	18,654	-
130X	存貨（附註四及十一）	170,760	3	147,911	3
1410	預付款項（附註十二）	3,839	-	2,461	-
1470	其他流動資產	6	-	49	-
11XX	流動資產總計	<u>739,698</u>	<u>13</u>	<u>585,757</u>	<u>11</u>
	非流動資產				
1517	透過其他綜合損益按公允價值衡量之金融資產（附註四、九及二九）	43,367	1	39,392	1
1550	採用權益法之投資（附註四及十三）	4,097,191	73	4,016,275	75
1600	不動產、廠房及設備（附註四、十四及三一）	604,853	11	635,276	12
1755	使用權資產（附註四及十五）	3,227	-	2,098	-
1780	無形資產（附註四及十六）	2,610	-	3,717	-
1840	遞延所得稅資產（附註四及二五）	37,272	1	38,570	-
1990	其他非流動資產（附註十七及三十）	48,035	1	43,681	1
15XX	非流動資產總計	<u>4,836,555</u>	<u>87</u>	<u>4,779,009</u>	<u>89</u>
1XXX	資 產 總 計	<u>\$ 5,576,253</u>	<u>100</u>	<u>\$ 5,364,766</u>	<u>100</u>
	負債及權益				
	流動負債				
2100	短期借款（附註十八）	\$ 424,057	7	\$ 58,432	1
2120	透過損益按公允價值衡量之金融負債（附註四、七及二九）	1,586	-	24	-
2170	應付帳款（附註十九）	51,160	1	38,768	1
2180	應付帳款－關係人（附註三十）	21,367	-	17,515	-
2200	其他應付款（附註二十）	323,178	6	322,529	6
2230	本期所得稅負債（附註四及二五）	37,200	1	64,424	1
2280	租賃負債（附註四及十五）	1,357	-	1,028	-
2399	其他流動負債	3,663	-	3,266	-
21XX	流動負債總計	<u>863,568</u>	<u>15</u>	<u>505,986</u>	<u>9</u>
	非流動負債				
2540	長期借款（附註十八）	-	-	400,000	8
2580	租賃負債（附註四及十五）	1,870	-	1,069	-
2645	存入保證金（附註三十）	11,478	-	10,750	-
2650	採用權益法之投資貸餘（附註四及十三）	6,675	-	4,347	-
2570	遞延所得稅負債（附註四及二五）	72,151	2	111,180	2
25XX	非流動負債總計	<u>92,174</u>	<u>2</u>	<u>527,346</u>	<u>10</u>
2XXX	負債總計	<u>955,742</u>	<u>17</u>	<u>1,033,332</u>	<u>19</u>
	權 益				
3110	普通股股本	1,421,805	25	1,421,805	27
3200	資本公積	1,228,872	22	1,227,638	23
	保留盈餘				
3310	法定盈餘公積	552,893	10	552,893	10
3320	特別盈餘公積	368,401	7	305,480	6
3350	未分配盈餘	1,226,170	22	1,192,019	22
3300	保留盈餘總計	2,147,464	39	2,050,392	38
3400	其他權益	(177,630)	(3)	(368,401)	(7)
3XXX	權益總計	<u>4,620,511</u>	<u>83</u>	<u>4,331,434</u>	<u>81</u>
	負債及權益總計	<u>\$ 5,576,253</u>	<u>100</u>	<u>\$ 5,364,766</u>	<u>100</u>

後附之附註係本個體財務報告之一部分。

董事長：



經理人：



會計主管：



尖點科技股份有限公司

個體綜合損益表

民國 113 年及 112 年 1 月 1 日至 12 月 31 日

單位：新台幣仟元，惟每股
盈餘（虧損）為元

代 碼		113年度		112年度	
		金 額	%	金 額	%
4110	營業收入（附註二三及三十）	\$ 1,098,284	101	\$ 821,853	101
4170	減：銷貨退回	1,388	-	1,059	-
4190	銷貨折讓	<u>14,279</u>	<u>1</u>	<u>11,027</u>	<u>1</u>
4000	營業收入	1,082,617	100	809,767	100
	營業成本（附註十一、二四 及三十）				
5110	銷貨成本	<u>736,358</u>	<u>68</u>	<u>602,892</u>	<u>74</u>
5900	營業毛利	346,259	32	206,875	26
5920	與子公司之已實現利益	<u>2,703</u>	<u>-</u>	<u>26,715</u>	<u>3</u>
5950	已實現營業毛利	<u>348,962</u>	<u>32</u>	<u>233,590</u>	<u>29</u>
	營業費用（附註二四）				
6100	推銷費用	27,982	3	23,601	3
6200	管理費用（附註三十）	136,262	13	113,357	14
6300	研究發展費用	77,409	7	60,085	7
6450	預期信用減損損失（附 註十）	<u>6,076</u>	<u>-</u>	<u>-</u>	<u>-</u>
6000	營業費用合計	<u>247,729</u>	<u>23</u>	<u>197,043</u>	<u>24</u>
6500	其他收益及費損淨額（附註 二四）	<u>21,742</u>	<u>2</u>	<u>18,877</u>	<u>2</u>
6900	營業淨利	<u>122,975</u>	<u>11</u>	<u>55,424</u>	<u>7</u>

（接次頁）

(承前頁)

代 碼		113年度		112年度	
		金 額	%	金 額	%
	營業外收入及支出				
7070	採用權益法之子公司損益份額	\$ 202,621	19	\$ 118,216	15
7190	其他收入 (附註三十)	15,081	2	16,989	2
7110	租金收入 (附註三十)	1,308	-	3,496	1
7130	股利收入	1,189	-	2,178	-
7100	利息收入	2,973	-	1,091	-
7235	透過損益按公允價值衡量之金融商品利益 (損失)	(2,499)	-	1,202	-
7630	淨外幣兌換利益 (損失) (附註二四)	2,536	-	(1,558)	-
7510	利息費用	(17,468)	(2)	(13,630)	(2)
7000	營業外收入及支出合計	<u>205,741</u>	<u>19</u>	<u>127,984</u>	<u>16</u>
7900	稅前淨利	328,716	30	183,408	23
7950	所得稅費用 (附註四及二五)	(122,698)	(11)	(219,434)	(27)
8200	淨利 (損)	<u>206,018</u>	<u>19</u>	(36,026)	(4)
	其他綜合損益				
8310	不重分類至損益之項目				
8311	確定福利計畫之再衡量數	2,924	-	2,001	-
8316	透過其他綜合損益按公允價值衡量之權益工具投資未實現評價損益	3,975	1	1,445	-
8331	採用權益法認列子公司之確定福利計畫再衡量數份額	2,459	-	487	-

(接次頁)

(承前頁)

代 碼		113年度		112年度	
		金 額	%	金 額	%
8336	採用權益法認列子 公司之透過其他 綜合損益按公允 價值衡量之權益 工具投資未實現 評價損益	\$ 1,026	-	\$ 687	-
8349	與不重分類之項目 相關之所得稅 (附註二五)	(585)	-	(400)	-
8360	後續可能重分類至損益 之項目				
8361	國外營運機構財務 報表換算之兌換 差額	<u>185,770</u>	<u>17</u>	(<u>65,053</u>)	(<u>8</u>)
8300	其他綜合損益	<u>195,569</u>	<u>18</u>	(<u>60,833</u>)	(<u>8</u>)
8500	綜合損益總額	<u>\$ 401,587</u>	<u>37</u>	(<u>\$ 96,859</u>)	(<u>12</u>)
	每股盈餘(虧損)(附註二六)				
9710	基 本	<u>\$ 1.45</u>		(<u>\$ 0.25</u>)	
9810	稀 釋	<u>\$ 1.43</u>			

後附之附註係本個體財務報告之一部分。

董事長：

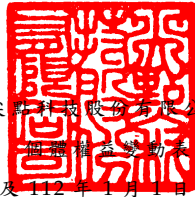


經理人：



會計主管：





尖端科技股份有限公司

加開補充變動表

民國 113 年及 112 年 1 月 1 日至 12 月 31 日

單位：新台幣仟元，惟
每股股利為元

代碼		普通股本 (附註二二)	資本公積 (附註二二)	保留盈餘 (附註二二)			其他權益 (附註二二)		權益總計
				法定盈餘公積	特別盈餘公積	未分配盈餘	透過其他綜合損益 按公允價值衡量 之金融資產 未實現評價損益	國外營運機構 財務報表換算 之兌換差額	
A1	112 年 1 月 1 日餘額	\$ 1,421,805	\$ 1,227,638	\$ 519,383	\$ 363,234	\$ 1,486,074	(\$ 322,214)	\$ 16,734	\$ 4,712,654
	111 年度盈餘指撥及分配								
B1	法定盈餘公積	-	-	33,510	-	(33,510)	-	-	-
B3	特別盈餘公積	-	-	-	(57,754)	57,754	-	-	-
B5	現金股利—每股 2.00 元	-	-	-	-	(284,361)	-	-	(284,361)
		-	-	33,510	(57,754)	(260,117)	-	-	(284,361)
D1	112 年度淨損	-	-	-	-	(36,026)	-	-	(36,026)
D3	112 年度其他綜合損益	-	-	-	-	2,088	(65,053)	2,132	(60,833)
D5	112 年度綜合損益總額	-	-	-	-	(33,938)	(65,053)	2,132	(96,859)
Z1	112 年 12 月 31 日餘額	1,421,805	1,227,638	552,893	305,480	1,192,019	(387,267)	18,866	4,331,434
	112 年度盈餘指撥及分配								
B3	特別盈餘公積	-	-	-	62,921	(62,921)	-	-	-
B5	現金股利—每股 0.80 元	-	-	-	-	(113,744)	-	-	(113,744)
		-	-	-	62,921	(176,665)	-	-	(113,744)
D1	113 年度淨利	-	-	-	-	206,018	-	-	206,018
D3	113 年度其他綜合損益	-	-	-	-	4,798	185,770	5,001	195,569
D5	113 年度綜合損益總額	-	-	-	-	210,816	185,770	5,001	401,587
M7	對子公司所有權權益變動	-	1,234	-	-	-	-	-	1,234
Z1	113 年 12 月 31 日餘額	\$ 1,421,805	\$ 1,228,872	\$ 552,893	\$ 368,401	\$ 1,226,170	(\$ 201,497)	\$ 23,867	\$ 4,620,511

後附之附註係本個體財務報告之一部分。

董事長：



經理人：



會計主管：



尖點科技股份有限公司

個體現金流量表

民國 113 年及 112 年 1 月 1 日至 12 月 31 日

單位：新台幣仟元

代 碼		113年度	112年度
	營業活動之現金流量		
A10000	稅前淨利	\$ 328,716	\$ 183,408
A20010	收益費損項目		
A20100	折舊費用	68,962	70,947
A20300	預期信用減損損失	6,076	-
A20200	攤銷費用	3,198	3,548
A20400	透過損益按公允價值衡量之金融商品損失(利益)	2,499	(1,202)
A20900	利息費用	17,468	13,630
A21200	利息收入	(2,973)	(1,091)
A21300	股利收入	(1,189)	(2,178)
A22300	採用權益法之子公司損益份額	(202,621)	(118,216)
A22500	處分不動產、廠房及設備淨利益	(21,742)	(18,877)
A24000	與子公司之已實現利益	(2,703)	(26,715)
A30000	營業資產及負債之淨變動數		
A31130	應收票據	285	421
A31150	應收帳款淨額	(27,783)	41,286
A31160	應收帳款－關係人	(37,283)	(25,590)
A31180	其他應收款	4,623	31,959
A31200	存 貨	(22,849)	34,561
A31230	預付款項	(1,378)	3,065
A31240	其他流動資產	43	559
A32150	應付帳款	12,392	(5,825)
A32160	應付帳款－關係人	3,852	5,984
A32180	其他應付款	6,366	(48,361)
A32230	其他流動負債	(2,050)	(3,411)
A32240	淨確定福利資產	(78)	(53)
A33000	營運產生之淨現金流入	131,831	137,849
A33100	收取之利息	2,972	1,080
A33300	支付之利息	(17,468)	(13,630)
A33500	支付之所得稅	(188,238)	(120,134)
AAAA	營業活動之淨現金流入(出)	(70,903)	5,165

(接次頁)

(承前頁)

代 碼		113年度	112年度
	投資活動之現金流量		
B00040	取得按攤銷後成本衡量之金融資產	\$ -	(\$ 9,966)
B00060	處份按攤銷後成本衡量之金融資產	9,966	-
B01800	取得採用權益法之長期股權投資	(420,745)	(199,866)
B02700	購置不動產、廠房及設備(附註二 七)	(47,944)	(118,324)
B02800	處分不動產、廠房及設備價款	7,000	307
B03800	存出保證金減少	869	43
B04500	購置無形資產	(2,091)	(1,939)
B07600	收取之股利	<u>759,182</u>	<u>605,384</u>
BBBB	投資活動之淨現金流入	<u>306,237</u>	<u>275,639</u>
	籌資活動之現金流量		
C00200	短期借款減少	(37,588)	(18,359)
C01600	舉借長期借款	1,000,000	1,650,000
C01700	償還長期借款	(1,000,000)	(1,650,000)
C03100	存入保證金增加(減少)	728	(1)
C04020	租賃負債本金償還	(1,366)	(2,008)
C04500	支付股利	(<u>113,744</u>)	(<u>284,361</u>)
CCCC	籌資活動之淨現金流出	(<u>151,970</u>)	(<u>304,729</u>)
DDDD	匯率變動之影響	<u>3,213</u>	(<u>2,245</u>)
EEEE	現金及約當現金淨增加(減少)	86,577	(26,170)
E00100	年初現金及約當現金餘額	<u>193,261</u>	<u>219,431</u>
E00200	年底現金及約當現金餘額	<u>\$ 279,838</u>	<u>\$ 193,261</u>

後附之附註係本個體財務報告之一部分。

董事長：



經理人：



會計主管：



尖點科技股份有限公司

個體財務報表附註

民國 113 年及 112 年 1 月 1 日至 12 月 31 日

(除另註明外，金額以新台幣仟元為單位)

一、公司沿革

尖點科技股份有限公司(以下稱本公司)於 85 年設立，所營業務主要為電子線路板微型鑽頭之產銷及代購數控鑽孔機及加工週邊設備。

本公司於 89 年 5 月 10 日獲財政部證券暨期貨管理委員會核准公開發行，93 年 12 月 21 日股票於財團法人中華民國證券櫃檯買賣中心掛牌，97 年 1 月起在台灣證券交易所上市買賣。

本個體財務報告係以本公司之功能性貨幣新台幣表達。

二、通過財務報告之日期及程序

本個體財務報告於 114 年 2 月 26 日經董事會通過。

三、新發布及修訂準則及解釋之適用

(一) 首次適用金融監督管理委員會(以下稱「金管會」)認可並發布生效之國際財務報導準則(IFRS)、國際會計準則(IAS)、解釋(IFRIC)及解釋公告(SIC)(以下稱「IFRS 會計準則」)

<u>新發布 / 修正 / 修訂準則及解釋</u>	<u>IASB 發布之生效日</u>
IFRS 16 之修正「售後租回中之租賃負債」	2024 年 1 月 1 日
IAS 1 之修正「負債分類為流動或非流動」(2020 年修正)及「具合約條款之非流動負債」(2022 年修正)	2024 年 1 月 1 日
IAS 7 及 IFRS 7 之修正「供應商融資安排」	2024 年 1 月 1 日
限制員工權利新股對於自員工收取且約定離職時須退還價款之負債衡量	2024 年 1 月 1 日

適用上述金管會認可並發布生效之修正後之 IFRS 會計準則將不致造成本公司會計政策之重大變動。

(二) 114 年適用之金管會認可之 IFRS 會計準則

<u>新發布 / 修正 / 修訂準則及解釋</u>	<u>IASB 發布之生效日</u>
IAS 21 之修正「缺乏可兌換性」	2025 年 1 月 1 日 (註 1)

註 1：適用於 2025 年 1 月 1 日以後開始之年度報導期間。初次適用該修正時，不得重編比較期間，而應將影響數認列於初次適用日之保留盈餘或權益項下之國外營運機構兌換差額（依適當者）以及相關受影響之資產及負債。

截至本個體財務報告通過發布日止，本公司評估適用上述準則、解釋之修正將不致對財務狀況與財務績效造成重大影響。

(三) 國際會計準則理事會 (IASB) 已發布但尚未經金管會認可並發布生效之 IFRS 會計準則

<u>新發布 / 修正 / 修訂準則及解釋</u>	<u>IASB 發布之生效日(註 1)</u>
「IFRS 會計準則之年度改善—第 11 冊」	2026 年 1 月 1 日
IFRS 9 及 IFRS 7 之修正「金融工具之分類與衡量之修正」	2026 年 1 月 1 日
IFRS 9 及 IFRS 7 之修正「涉及自然依賴型電力之合約」	2026 年 1 月 1 日
IFRS 10 及 IAS 28 之修正「投資者與其關聯企業或合資間之資產出售或投入」	未 定
IFRS 17「保險合約」	2023 年 1 月 1 日
IFRS 17 之修正	2023 年 1 月 1 日
IFRS 17 之修正「初次適用 IFRS 17 及 IFRS 9—比較資訊」	2023 年 1 月 1 日
IFRS 18「財務報表中之表達與揭露」	2027 年 1 月 1 日
IFRS 19「不具公共課責性之子公司：揭露」	2027 年 1 月 1 日

註 1：除另註明外，上述新發布 / 修正 / 修訂準則或解釋係於各該日期以後開始之年度報導期間生效。

IFRS 18「財務報表之表達與揭露」

IFRS 18 將取代 IAS 1「財務報表之表達」，該準則主要變動包括：

- 損益表應將收益及費損項目分為營業、投資、籌資、所得稅及停業單位種類。
- 損益表應列報營業損益、籌資及所得稅前損益以及損益之小計及合計數。

- 提供指引以強化彙總及細分規定：本公司須辨認來自個別交易或其他事項之資產、負債、權益、收益、費損及現金流量，並以共同特性為基礎進行分類與彙總，俾使主要財務報表列報之各單行項目至少具一項類似特性。具不同特性之項目於主要財務報表及附註應予細分。本公司僅於無法找到更具資訊性之名稱時，始將該等項目標示為「其他」。
- 增加管理階層定義之績效衡量之揭露：合併公司於進行財務報表外之公開溝通，以及與財務報表使用者溝通管理階層對合併公司整體財務績效某一層面之觀點時，應於財務報表單一附註揭露管理階層定義之績效衡量相關資訊，包括該衡量之描述、如何計算、其與IFRS會計準則明定之小計或合計數之調節以及相關調節項目之所得稅與非控制權益影響等。

截至本個體財務報告通過發布日止，本公司仍持續評估上述準則、解釋之修正對財務狀況與財務績效之影響，相關影響待評估完成時予以揭露。

四、重大會計政策之彙總說明

(一) 遵循聲明

本個體財務報告係依照證券發行人財務報告編製準則編製。

(二) 編製基礎

除按公允價值衡量之金融工具及按確定福利義務現值減除計畫資產公允價值認列之淨確定福利資產外，本個體財務報告係依歷史成本基礎編製。

公允價值衡量依照相關輸入值之可觀察程度及重要性分為第 1 等級至第 3 等級：

1. 第 1 等級輸入值：係指於衡量日可取得之相同資產或負債於活絡市場之報價（未經調整）。
2. 第 2 等級輸入值：係指除第 1 等級之報價外，資產或負債直接（亦即價格）或間接（亦即由價格推導而得）之可觀察輸入值。
3. 第 3 等級輸入值：係指資產或負債之不可觀察之輸入值。

本公司於編製個體財務報告時，對投資子公司係採權益法處理。為使本個體財務報告之本年度損益、其他綜合損益及權益與本公司合併財務報告中歸屬於本公司業主之本年度損益、其他綜合損益及權益相同，個體基礎與合併基礎下若干會計處理差異係調整「採用權益法之投資」、「採用權益法之子公司損益份額」、「採用權益法之子公司其他綜合損益份額」暨相關權益項目。

(三) 資產與負債區分流動與非流動之標準

流動資產包括：

1. 主要為交易目的而持有之資產；
2. 預期於資產負債表日後 12 個月內實現之資產；及
3. 現金及約當現金（但不包括於資產負債表日後逾 12 個月用以交換或清償負債而受到限制者）。

流動負債包括：

1. 主要為交易目的而持有之負債；
2. 於資產負債表日後 12 個月內到期清償之負債（即使於資產負債表日後至通過發布財務報告前已完成長期性之再融資或重新安排付款協議，亦屬流動負債），以及
3. 於資產負債表日不具有實質權利可將清償期限遞延至資產負債表日後至少 12 個月之負債。

非屬上述流動資產或流動負債者，係分類為非流動資產或非流動負債。

(四) 外 幣

編製本公司個體財務報告時，以本公司功能性貨幣以外之貨幣（外幣）交易者，依交易日匯率換算為功能性貨幣記錄。

外幣貨幣性項目於每一資產負債表日以收盤匯率換算。因交割貨幣性項目或換算貨幣性項目產生之兌換差額，於發生當年度認列於損益。

以公允價值衡量之外幣非貨幣性項目係以決定公允價值當日之匯率換算，所產生之兌換差額列為當年度損益，惟屬公允價值變動認列於其他綜合損益者，其產生之兌換差額列於其他綜合損益。

以歷史成本衡量之外幣非貨幣性項目係以交易日之匯率換算，不再重新換算。

於編製個體財務報告時，本公司及其國外營運機構（包含營運所在國家或使用之貨幣與本公司不同之子公司）之資產及負債以每一資產負債表日匯率換算為新台幣。收益及費損項目係以當年度平均匯率換算，所產生之兌換差額列於其他綜合損益。

(五) 存 貨

存貨係以成本與淨變現價值孰低衡量，比較成本與淨變現價值時除同類別存貨外係以個別項目為基礎。淨變現價值係指在正常情況下之估計售價減除尚需投入之估計成本及完成出售所需之估計成本後之餘額。存貨成本之計算係採加權平均法。

(六) 投資子公司

本公司採用權益法處理對子公司之投資，子公司係指本公司具有控制之個體。

權益法下，投資原始依成本認列，取得日後帳面金額係隨本公司所享有之子公司損益及其他綜合損益份額與利潤分配而增減。此外，針對本公司可享有子公司其他權益之變動係按持股比例認列。

當本公司對子公司所有權權益之變動未導致喪失控制者，係作為權益交易處理。投資帳面金額與所支付或收取對價之公允價值間之差額，係直接認列為權益。

當本公司對子公司之損失份額等於或超過其在該子公司之權益（包括權益法下子公司之帳面金額及實質上屬於本公司對該子公司淨投資組成部分之其他長期權益）時，係繼續按持股比例認列損失。

取得成本超過本公司於取得日所享有構成業務之子公司可辨認資產及負債淨公允價值份額之數額列為商譽，該商譽係包含於該投資之帳面金額且不得攤銷；本公司於取得日所享有構成業務之子公司可辨認資產及負債淨公允價值份額超過取得成本之數額列為當期收益。

當喪失對子公司控制時，本公司係按喪失控制日之公允價值衡量其對前子公司之剩餘投資，剩餘投資之公允價值及任何處分價款與喪失控制當日之投資帳面金額之差額，列入當期損益。此外，於其他綜合損益中所認列與該子公司有關之所有金額，其會計處理係與本公司直接處分相關資產或負債所必須遵循之基礎相同。

本公司與子公司之順流交易未實現損益於個體財務報告予以銷除。本公司與子公司之逆流及側流交易所產生之損益，僅在與本公司對子公司權益無關之範圍內，認列於個體財務報告。

(七) 不動產、廠房及設備

不動產、廠房及設備係以成本認列，後續以成本減除累計折舊及累計減損損失後之金額衡量。

自有土地不提列折舊。

不動產、廠房及設備於耐用年限內按直線基礎，對每一重大部分單獨提列折舊。本公司至少於每一年度結束日對估計耐用年限、殘值及折舊方法進行檢視，並推延適用會計估計變動之影響。

不動產、廠房及設備除列時，淨處分價款與該資產帳面金額間之差額係認列於損益。

(八) 無形資產

有限耐用年限無形資產原始以成本衡量，後續係以成本減除累計攤銷及累計減損損失後之金額衡量。無形資產於耐用年限內按直線基礎進行攤銷，並且至少於每一年度結束日對估計耐用年限、殘值及攤銷方法進行檢視，並推延適用會計估計變動之影響。

無形資產除列時，淨處分價款與該資產帳面金額間之差額係認列於當期損益。

(九) 不動產、廠房及設備、使用權資產及無形資產之減損

本公司於每一資產負債表日評估是否有任何跡象顯示不動產、廠房及設備、使用權資產及無形資產可能已減損。若有任一減損跡象存在，則估計該資產之可回收金額。倘無法估計個別資產之可回收金額，本公司估計該資產所屬現金產生單位之可回收金額。共用資產係依合理一致基礎分攤至最小現金產生單位群組。

可回收金額為公允價值減出售成本與其使用價值之較高者。個別資產或現金產生單位之可回收金額若低於其帳面金額時，將該資產或現金產生單位之帳面金額調減至其可回收金額，減損損失係認列於損益。

當減損損失於後續迴轉時，該資產或現金產生單位之帳面金額調增至修訂後之可回收金額，惟增加後之帳面金額以不超過該資產或現金產生單位若未於以前年度認列減損損失時所決定之帳面金額（減除攤銷或折舊）。減損損失之迴轉係認列於損益。

(十) 金融工具

金融資產與金融負債於本公司成為該工具合約條款之一方時認列於個體資產負債表。

原始認列金融資產與金融負債時，若金融資產或金融負債非屬透過損益按公允價值衡量者，係按公允價值加計直接可歸屬於取得或發行金融資產或金融負債之交易成本衡量。直接可歸屬於取得或發行透過損益按公允價值衡量之金融資產或金融負債之交易成本，則立即認列為損益。

1. 金融資產

金融資產之慣例交易係採交易日會計認列及除列。

(1) 衡量種類

本公司所持有之金融資產種類為透過損益按公允價值衡量之金融資產、按攤銷後成本衡量之金融資產與透過其他綜合損益按公允價值衡量之權益工具投資。

A. 透過損益按公允價值衡量之金融資產

透過損益按公允價值衡量之金融資產係按公允價值衡量，所產生之股利、利息係分別認列於其他收入及利息入，再衡量產生之利益或損失則係認列於其他利益及損失。公允價值之決定方式請參閱附註二九。

B. 按攤銷後成本衡量之金融資產

本公司投資金融資產若同時符合下列兩條件，則分類為按攤銷後成本衡量之金融資產：

- a. 係於某經營模式下持有，該模式之目的係持有金融資產以收取合約現金流量；及
- b. 合約條款產生特定日期之現金流量，該等現金流量完全為支付本金及流通在外本金金額之利息。

按攤銷後成本衡量之金融資產（包括現金及約當現金、按攤銷後成本衡量之應收帳款及其他應收款）於原始認列後，係以有效利息法決定之總帳面金額減除任何減損損失之攤銷後成本衡量，任何外幣兌換損益則認列於損益。

除下列兩種情況外，利息收入係以有效利率乘以金融資產總帳面金額計算：

- a. 購入或創始之信用減損金融資產，利息收入係以信用調整後有效利率乘以金融資產攤銷後成本計算。
- b. 非屬購入或創始之信用減損，但後續變成信用減損之金融資產，應自信用減損後之次一報導期間起以有效利率乘以金融資產攤銷後成本計算利息收入。

約當現金包括自取得日起 3 個月內、高度流動性、可隨時轉換成定額現金且價值變動風險甚小之定期存款，係用於滿足短期現金承諾。

C. 透過其他綜合損益按公允價值衡量之權益工具投資

本公司於原始認列時，可作一不可撤銷之選擇，將非持有供交易且非企業合併收購者所認列或有對價之權益工具投資，指定透過其他綜合損益按公允價值衡量。

透過其他綜合損益按公允價值衡量之權益工具投資係按公允價值衡量，後續公允價值變動列報於其他綜合損益，並累計於其他權益中。於投資處分時，累積損益直接移轉至保留盈餘，並不重分類為損益。

透過其他綜合損益按公允價值衡量之權益工具投資之股利於本公司收款之權利確立時認列於損益中，除非該股利明顯代表部分投資成本之回收。

(2) 金融資產之減損

本公司於每一資產負債表日按預期信用損失評估按攤銷後成本衡量之金融資產（含應收帳款）之減損損失。

應收帳款按存續期間預期信用損失認列備抵損失。其他金融資產係先評估自原始認列後信用風險是否顯著增加，若未顯著增加，則按 12 個月預期信用損失認列備抵損失，若已顯著增加，則按存續期間預期信用損失認列備抵損失。

預期信用損失係以發生違約之風險作為權重之加權平均信用損失。12 個月預期信用損失係代表金融工具於報導日後 12 個月內可能違約事項所產生之預期信用損失，存續期間預期信用損失則代表金融工具於預期存續期間所有可能違約事項產生之預期信用損失。

本公司為內部信用風險管理目的，在不考量所持有擔保品之前提下，判定下列情況代表金融資產已發生違約：

- A. 有內部或外部資訊顯示債務人已不可能清償債務。
- B. 逾期超過 360 天，除非有合理且可佐證之資訊顯示延後之違約基準更為適當。

所有金融資產之減損損失係藉由備抵帳戶調降其帳面金額，惟透過其他綜合損益按公允價值衡量之債務工具投資之備抵損失係認列於其他綜合損益，並不減少其帳面金額。

(3) 金融資產之除列

本公司僅於對來自金融資產現金流量之合約權利失效，或已移轉金融資產且該資產所有權之幾乎所有風險及報酬已移轉予其他企業時，始將金融資產除列。

按攤銷後成本衡量之金融資產整體除列時，其帳面金額與所收取對價間之差額係認列於損益。透過其他綜合損益按公允價值衡量之權益工具投資整體除列時，累積損益直接移轉至保留盈餘，並不重分類為損益。

2. 金融負債

本公司僅於義務解除、取消或到期時，始將金融負債除列。除列金融負債時，其帳面金額與所支付對價（包含任何所移轉之非現金資產或承擔之負債）間之差額認列為損益。

3. 衍生工具

本公司簽訂之衍生工具包括遠期外匯合約，用以管理本公司之匯率風險。

衍生工具於簽訂衍生工具合約時，原始以公允價值認列，後續於資產負債表日按公允價值再衡量，後續衡量產生之利益或損失直接列入損益，然指定且為有效避險工具之衍生工具，其認列於損益之時點則將視避險關係之性質而定。當衍生工具之公允價值為正值時，列為金融資產；公允價值為負值時，列為金融負債。

(十一) 收入認列

本公司於客戶合約辨認履約義務後，將交易價格分攤至各履約義務，並於滿足各履約義務時認列收入。

1. 貨物銷貨收入

貨物銷貨收入主要來自電子線路板微型鑽頭及精密金屬工具之銷售。由於電子線路板微型鑽頭及精密金屬工具於起運時客戶對貨物已有訂定價格與使用之權利且負有再銷售之主要責任，並承擔商品陳舊過時風險，本公司係於該時點認列收入及應收帳款。

去料加工時，加工產品所有權之控制並未移轉，是以去料時不認列收入。

2. 勞務收入

勞務收入來自金屬製品加工業務及代購相關設備之服務。

隨本公司提供之金屬製品加工業務，客戶同時取得並耗用履約效益，相關收入係於勞務提供時認列。

另為客戶代購設備之服務，本公司在設備移轉予客戶前並未取得設備之控制，對設備可否被客戶接受亦不負有責任，此外，於客戶訂購前，本公司並未承諾購買設備，故不具存貨風險，本公司係以代理人身分提供設備代購服務，並於設備之控制移轉予客戶且無後續義務時認列淨額收入。

(十二) 租賃

本公司於合約成立日評估合約是否係屬（或包含）租賃。

1. 本公司為出租人

當租賃條款係移轉附屬於資產所有權之幾乎所有風險與報酬予承租人，則將其分類為融資租賃。所有其他租賃則分類為營業租賃。

營業租賃下，減除租賃誘因後之租賃給付係按直線基礎於相關租賃期間內認列為收益。因取得營業租賃所發生之原始直接成本，係加計至標的資產之帳面金額，並按直線基礎於租賃期間內認列為費用。

2. 本公司為承租人

除適用認列豁免之低價值標的資產租賃及短期租賃之租賃給付係按直線基礎於租賃期間內認列為費用，其他租賃皆於租賃開始日認列使用權資產及租賃負債。

使用權資產原始按成本（包含租賃負債之原始衡量金額、租賃開始日前支付之租賃給付減除收取之租賃誘因、原始直接成本及復原標的資產之估計成本）衡量，後續按成本減除累計折舊及累計減損損失後之金額衡量，並調整租賃負債之再衡量數。使用權資產係單獨表達於個體資產負債表。

使用權資產採直線基礎自租賃開始日起至耐用年限屆滿時或租賃期間屆滿時兩者之較早者提列折舊。

租賃負債原始按租賃給付（包含固定給付）之現值衡量。若租賃隱含利率容易確定，租賃給付使用該利率折現。若該利率並非容易確定，則使用承租人增額借款利率。

後續，租賃負債採有效利息法按攤銷後成本基礎衡量，且利息費用係於租賃期間分攤。若租賃期間變動導致未來租賃給付有變動，本公司再衡量租賃負債，並相對調整使用權資產，惟若使用權資產之帳面金額已減至零，則剩餘之再衡量金額認列於損益中。租賃負債係單獨表達於個體資產負債表。

(十三) 員工福利

1. 短期員工福利

短期員工福利相關負債係以換取員工服務而預期支付之非折現金額衡量。

2. 退職後福利

確定提撥退休計畫之退休金係於員工提供服務期間將應提撥之退休金數額認列為費用。

確定福利退休計畫之確定福利成本（含服務成本、淨利息及再衡量數）係採預計單位福利法精算。服務成本（含當期服務成本及前期服務成本）及淨確定福利負債（資產）淨利息於發生時認列為員工福利費用。再衡量數（含精算損益及扣除利息後之計畫資產報酬）於發生時認列於其他綜合損益並列入保留盈餘，後續期間不重分類至損益。

淨確定福利負債（資產）係確定福利退休計畫之提撥短絀（剩餘）。淨確定福利資產不得超過從該計畫退還提撥金或可減少未來提撥金之現值。

(十四) 所得稅

所得稅費用係當期所得稅及遞延所得稅之總和。

1. 當期所得稅

本公司依各所得稅申報轄區所制定之法規決定當期所得（損失），據以計算應付（可回收）之所得稅。

依中華民國所得稅法規定計算之未分配盈餘加徵所得稅，係於股東會決議年度認列。

以前年度應付所得稅之調整，列入當年度所得稅。

2. 遞延所得稅

遞延所得稅係依帳載資產及負債帳面金額與計算課稅所得之課稅基礎二者所產生之暫時性差異計算。遞延所得稅負債一般係就所有應課稅暫時性差異予以認列，而遞延所得稅資產則於很有可能具有課稅所得以供可減除暫時性差異或購置機器設備及研究發展等支出所產生之所得稅抵減使用時認列。

與投資子公司相關之應課稅暫時性差異皆認列遞延所得稅負債，惟本公司若可控制暫時性差異迴轉之時點，且該暫時性差異很有可能於可預見之未來不會迴轉者除外。與此類投資有關之可減除暫時性差異，僅於其很有可能具有足夠課稅所得用以實現暫時性差異，且於可預見之未來預期將迴轉的範圍內，予以認列遞延所得稅資產。

遞延所得稅資產之帳面金額於每一資產負債表日予以重新檢視，並針對已不再很有可能具有足夠之課稅所得以供其回收所有或部分資產者，調減帳面金額。原未認列為遞延所得稅資產者，亦於每一資產負債表日予以重新檢視，並在未來很有可能產生課稅所得以供其回收所有或部分資產者，調增帳面金額。

遞延所得稅資產及負債係以預期負債清償或資產實現時之稅率衡量，該稅率係以資產負債表日已立法或已實質性立法之稅率及稅法為基礎。遞延所得稅負債及資產之衡量係反映本公司於資產負債表日預期回收或清償其資產及負債帳面金額之方式所產生之租稅後果。

3. 當期及遞延所得稅

當期及遞延所得稅係認列於損益，惟與認列於其他綜合損益相關之當期及遞延所得稅係分別認列於其他綜合損益。

五、重大會計判斷、估計及假設不確定性之主要來源

本公司於採用會計政策時，對於不易自其他來源取得相關資訊者，管理階層必須基於歷史經驗及其他攸關之因素作出相關之判斷、估計及假設。實際結果可能與估計有所不同。

管理階層將持續檢視估計與基本假設。

本公司於所採用之會計政策、估計與基本假設，經本公司管理階層評估後並無重大會計判斷、估計及假設不確定性之情形。

六、現金及約當現金

	<u>113年12月31日</u>	<u>112年12月31日</u>
庫存現金及零用金	\$ 497	\$ 445
銀行活期存款	151,845	88,429
約當現金		
銀行定期存款	<u>127,496</u>	<u>104,387</u>
	<u>\$ 279,838</u>	<u>\$ 193,261</u>

銀行活期存款及銀行定期存款於資產負債表日之市場利率區間如下：

	<u>113年12月31日</u>	<u>112年12月31日</u>
銀行活期存款	0.002%~0.80%	0.001%~1.45%
銀行定期存款	1.225%~2.230%	1.080%~2.200%

七、透過損益按公允價值衡量之金融工具

	<u>113年12月31日</u>	<u>112年12月31日</u>
<u>強制透過損益按公允價值衡量</u>		
衍生金融工具（未指定避險）		
— 遠期外匯合約	<u>\$ 70</u>	<u>\$ 1,007</u>
<u>持有供交易之金融負債</u>		
衍生金融工具（未指定避險）		
— 遠期外匯合約	<u>\$ 1,586</u>	<u>\$ 24</u>

於資產負債表日未適用避險會計且尚未到期之遠期外匯合約如下：

下：

	幣別	到期日期	合約金額 (仟元)
<u>113年12月31日</u>			
賣出遠期外匯	日幣兌新台幣	114.01.21	JPY 3,760 /NTD 838
賣出遠期外匯	日幣兌新台幣	114.02.21	JPY 1,500 /NTD 328
賣出遠期外匯	日幣兌新台幣	114.03.25	JPY 1,666 /NTD 347
賣出遠期外匯	日幣兌新台幣	114.04.23	JPY 1,777 /NTD 381
賣出遠期外匯	美金兌新台幣	114.01.03	USD 130 /NTD 4,091
賣出遠期外匯	美金兌新台幣	114.01.07	USD 97 /NTD 3,117
賣出遠期外匯	美金兌新台幣	114.02.04	USD 80 /NTD 2,536
賣出遠期外匯	美金兌新台幣	114.02.06	USD 260 /NTD 8,334
賣出遠期外匯	美金兌新台幣	114.02.06	USD 257 /NTD 8,147
賣出遠期外匯	美金兌新台幣	114.02.27	USD 422 /NTD 13,579
賣出遠期外匯	美金兌新台幣	114.03.04	USD 80 /NTD 2,565
賣出遠期外匯	美金兌新台幣	114.03.06	USD 298 /NTD 9,460
賣出遠期外匯	美金兌新台幣	114.04.02	USD 89 /NTD 2,878
賣出遠期外匯	美金兌新台幣	114.04.07	USD 244 /NTD 7,714
賣出遠期外匯	美金兌新台幣	114.05.07	USD 320 /NTD 10,256
<u>112年12月31日</u>			
賣出遠期外匯	日幣兌新台幣	113.01.23	JPY 1,500 /NTD 333
賣出遠期外匯	日幣兌新台幣	113.01.23	JPY 3,370 /NTD 729
賣出遠期外匯	日幣兌新台幣	113.02.23	JPY 75 /NTD 16
賣出遠期外匯	日幣兌新台幣	113.03.21	JPY 750 /NTD 163
賣出遠期外匯	日幣兌新台幣	113.03.21	JPY 3,070 /NTD 661
賣出遠期外匯	日幣兌新台幣	113.04.25	JPY 2,818 /NTD 604
賣出遠期外匯	歐元兌新台幣	113.01.25	EUR 13 /NTD 434
賣出遠期外匯	歐元兌新台幣	113.02.26	EUR 13 /NTD 438
賣出遠期外匯	歐元兌新台幣	113.03.26	EUR 13 /NTD 436
賣出遠期外匯	美金兌新台幣	113.01.05	USD 212 /NTD 6,586
賣出遠期外匯	美金兌新台幣	113.02.05	USD 179 /NTD 5,604
賣出遠期外匯	美金兌新台幣	113.02.05	USD 90 /NTD 2,813
賣出遠期外匯	美金兌新台幣	113.03.05	USD 234 /NTD 7,379
賣出遠期外匯	美金兌新台幣	113.03.05	USD 94 /NTD 2,928
賣出遠期外匯	美金兌新台幣	113.04.03	USD 200 /NTD 6,333
賣出遠期外匯	美金兌新台幣	113.04.03	USD 39 /NTD 1,211
賣出遠期外匯	美金兌新台幣	113.04.03	USD 41 /NTD 1,255
賣出遠期外匯	美金兌新台幣	113.05.06	USD 199 /NTD 6,159

本公司從事遠期外匯交易之目的，主要係為規避外幣資產及負債因匯率波動產生之風險，其財務避險策略係以達成規避大部分市場價格風險為目的。

八、按攤銷後成本衡量之金融資產

	<u>113年12月31日</u>	<u>112年12月31日</u>
<u>流動</u>		
原始到期日超過3個月之		
銀行定期存款	\$ <u> -</u>	\$ <u> 9,966</u>

按攤銷後成本衡量之金融資產之市場利率區間如下：

	<u>113年12月31日</u>	<u>112年12月31日</u>
原始到期日超過3個月之		
銀行定期存款	-	1.320%~1.565%

九、透過其他綜合損益按公允價值衡量之金融資產

權益工具投資

	<u>113年12月31日</u>	<u>112年12月31日</u>
<u>非流動</u>		
國內投資		
上市股票		
臻鼎科技控股股份		
有限公司普通股	\$ <u> 43,367</u>	\$ <u> 39,392</u>

十、應收票據、應收帳款及其他應收款

	<u>113年12月31日</u>	<u>112年12月31日</u>
<u>應收票據</u>		
按攤銷後成本衡量		
總帳面金額	\$ 2,718	\$ 3,003
減：備抵損失	<u> -</u>	<u> -</u>
	\$ <u> 2,718</u>	\$ <u> 3,003</u>
<u>應收帳款</u>		
按攤銷後成本衡量		
總帳面金額	\$ 165,102	\$ 137,319
減：備抵損失	<u> 6,076</u>	<u> -</u>
	\$ <u>159,026</u>	\$ <u>137,319</u>
<u>其他應收款</u>		
代購設備款	\$ 6,954	\$ 11,743
應收銀行保留款	6,978	5,712
其 他	<u> 100</u>	<u> 1,199</u>
	\$ <u>14,032</u>	\$ <u>18,654</u>

(一) 應收票據

本公司對應收票據之平均授信期間為 90 天，於決定應收票據可回收性時，本公司考量應收票據自原始授信日至資產負債表日信用品質之任何改變。應收票據如屆到期日未獲兌現，則提列 100% 備抵損失。本公司於資產負債表日無已逾期之應收票據，因是本公司未提列備抵損失。

(二) 應收帳款

1. 按攤銷後成本衡量之應收帳款

本公司對商品銷售之平均授信期間為月結 90 天，應收帳款不予計息。本公司採行之政策係僅與信譽卓著之對象進行交易，並於必要情形下取得足額之擔保以減輕因拖欠所產生財務損失之風險。本公司將使用其他公開可得之財務資訊及歷史交易記錄對主要客戶予以評等。本公司持續監督信用暴險及交易對方之信用等級，並將總交易金額分散至信用評等合格之不同客戶，另透過每年複核及核准交易對方信用額度以管理信用暴險。

本公司採用 IFRS 9 之簡化作法按存續期間預期信用損失認列應收帳款之備抵損失。存續期間預期信用損失係使用準備矩陣計算，其考量客戶過去違約紀錄與現時財務狀況、產業經濟情勢，並同時考量 GDP 預測及產業展望。因本公司之信用損失歷史經驗顯示，不同客戶群之損失型態並無顯著差異，因此矩陣未進一步區分客戶群，係以應收帳款逾期天數評估帳款回收可能性，並以發生違約之風險作為權重計算預期信用損失率。

若有證據顯示交易對方面臨嚴重財務困難且本公司無法合理預期可回收金額，本公司直接沖銷相關應收帳款，惟仍會持續追索活動，因追索回收之金額則認列於損益。

本公司依準備矩陣衡量應收帳款之備抵損失如下：

113年12月31日

	未 逾 期	逾期1~60天	個 別 評 估	合 計
預期信用損失率	-	-	100%	
總帳面金額	\$ 158,144	\$ 882	\$ 6,076	\$ 165,102
備抵損失(存續期間預期信用損失)	-	-	6,076	6,076
攤銷後成本	<u>\$ 158,144</u>	<u>\$ 882</u>	<u>\$ -</u>	<u>\$ 159,026</u>

112年12月31日

	未 逾 期	逾期1~60天	合 計
預期信用損失率	-	-	
總帳面金額	\$ 133,990	\$ 3,329	\$ 137,319
備抵損失(存續期間預期信用損失)	-	-	-
攤銷後成本	<u>\$ 133,990</u>	<u>\$ 3,329</u>	<u>\$ 137,319</u>

應收帳款備抵損失之變動資訊如下：

	113年度	112年度
年初餘額	\$ -	\$ -
加：本年度提列減損損失	6,076	-
年底餘額	<u>\$ 6,076</u>	<u>\$ -</u>

2. 透過損益按公允價值衡量之應收帳款

針對部分應收帳款－關係人款項本公司將以無追索權之方式讓售予銀行，且未來於讓售時，將移轉應收帳款之幾乎所有風險及報酬，故將導致其自資產負債表除列。本公司管理此類應收帳款之經營模式，並非以收取合約現金流量為目的或藉由收取合約現金流量及出售金融資產達成目的，故此類應收帳款係透過損益按公允價值衡量。

截至113年及112年12月31日止，尚未到期之讓售應收帳款相關資訊如下：

113年度

交 易 對 象	本 年 度				保 留 款 金 額	已 動 支 金 額 年 利 率 (%)	額 度
	讓 售 金 額	讓 售 年 底 金 額	已 動 支 金 額	未 動 支 金 額			
兆豐國際商業銀行	<u>\$ 276,110</u>	<u>\$ 69,690</u>	<u>\$ 62,712</u>	<u>\$ 10</u>	<u>\$ 6,968</u>	5.3488	\$3,000 仟美元

112 年度

交易對象	本 年 度					已 動 支 金 額	
	讓 售 金 額	讓 售 年 底 金 額	已 動 支 金 額	未 動 支 金 額	保 留 款 金 額	年 利 率 (%)	額
兆豐國際商業銀行	\$ 168,601	\$ 57,060	\$ 51,348	\$ 7	\$ 5,705	6.400	\$3,000 仟美元

上述額度可循環使用。

上述未動支金額及保留款已轉列其他應收款－應收銀行保留款。

(三) 其他應收款

本公司評估其他應收款有客觀減損證據時，個別評估其減損金額。

於資產負債表日無已逾期之其他應收款，因是本公司未提列備抵損失。

十一、存 貨

	113年12月31日	112年12月31日
製 成 品	\$ 67,780	\$ 67,790
原 料	45,187	33,458
物 料	26,945	24,627
在 製 品	22,171	15,331
商 品	8,677	6,705
	<u>\$ 170,760</u>	<u>\$ 147,911</u>

銷貨成本性質如下：

	113年度	112年度
已銷售之存貨成本	\$ 728,069	\$ 594,732
未分攤製造費用	4,788	4,215
存貨跌價及報廢損失	3,501	3,945
	<u>\$ 736,358</u>	<u>\$ 602,892</u>

十二、預付款項

	113年12月31日	112年12月31日
預付費用	\$ 2,198	\$ 2,443
預付貨款	1,641	18
	<u>\$ 3,839</u>	<u>\$ 2,461</u>

十三、採用權益法之投資

	<u>113年12月31日</u>	<u>112年12月31日</u>
投資子公司		
非上市(櫃)公司		
Topoint Technology Co., Ltd. (B.V.I.)	\$ 2,726,713	\$ 2,994,103
欣點科技股份有限公司	433,840	425,307
Warpspeed Corporation (B.V.I.)	3,169	1,759
Topoint Japan Co., Ltd.	(6,675)	(4,347)
Unipoint Technology Holdings Co., Ltd. (B.V.I.)	15	14
Raypoint Precision Tools Co., Ltd.	1,241	1,505
鑽豐科技股份有限公司	128,984	142,198
環宇真空科技股份有限公司	294,764	254,648
Topoint Technology (Thailand) Co., Ltd.	<u>508,465</u>	<u>196,741</u>
	4,090,516	4,011,928
加：採用權益法之投資貸餘	<u>6,675</u>	<u>4,347</u>
	<u>\$ 4,097,191</u>	<u>\$ 4,016,275</u>

本公司於資產負債表日對子公司之所有權權益及表決權百分比如下：

	<u>113年12月31日</u>	<u>112年12月31日</u>
Topoint Technology Co., Ltd. (B.V.I.)	100%	100%
欣點科技股份有限公司	61.76%	61.76%
Warpspeed Corporation (B.V.I.)	100%	100%
Topoint Japan Co., Ltd.	100%	100%
Unipoint Technology Holdings Co., Ltd. (B.V.I.)	100%	100%
Raypoint Precision Tools Co., Ltd.	100%	100%
鑽豐科技股份有限公司	58.72%	58.72%
環宇真空科技股份有限公司	61.86%	57.14%
Topoint Technology (Thailand) Co., Ltd.	99.92%	99.80%

本公司於 112 年 7 月投資設立 Topoint Technology (Thailand) Co., Ltd.。本公司於 113 年 5 月以現金 163,624 仟元增資取得普通股 18,180,400 股，致對其持股比例由 99.80% 增加至 99.89%。本公司於 113 年 7 月以現金 138,000 仟元增資取得普通股 15,000,000 股，致對其持股比例由 99.89% 增加至 99.92%。

本公司於 113 年 1 月以現金 1,699 仟元向非關係人取得環宇公司普通股 160,428 股，致對其持股比例由 57.14% 增加至 57.56%。本公司於 113 年 8 月以現金 410 仟元向非關係人取得環宇公司普通股 37,110 股，致對其持股比例由 57.56% 增加至 57.65%。本公司於 113 年 11 月以現金 18,878 仟元向非關係人取得環宇公司普通股 1,613,487 股，致對其持股比例由 57.65% 增加至 61.86%。

上述子公司之業務性質、主要營業場所及公司註冊之國家資訊，請參閱附表五。

113 及 112 年度採用權益法之子公司之損益及其他綜合損益份額，係依據各子公司同期間經會計師查核之財務報表認列。

十四、不動產、廠房及設備－自用

自 用	113年12月31日							112年12月31日	
	<u>\$ 604,853</u>							<u>\$ 635,276</u>	
	土	地	房屋及建築	機器設備	運輸設備	辦公設備	其他設備	待驗設備	合 計
<u>成 本</u>									
113年1月1日餘額	\$ 75,652	\$ 278,411	\$ 1,663,007	\$ 6,282	\$ 8,645	\$ 100,391	\$ 881	\$ 2,133,269	
增 添	-	-	27,541	738	2,698	8,842	187	40,006	
處 分	-	-	(27,365)	-	(99)	(150)	-	(27,614)	
113年12月31日餘額	<u>75,652</u>	<u>278,411</u>	<u>1,663,183</u>	<u>7,020</u>	<u>11,244</u>	<u>109,083</u>	<u>1,068</u>	<u>2,145,661</u>	
<u>累計折舊及減損</u>									
113年1月1日餘額	-	207,397	1,202,786	4,860	7,632	75,318	-	1,497,993	
折舊費用	-	4,424	55,617	897	708	5,949	-	67,595	
處 分	-	-	(24,531)	-	(99)	(150)	-	(24,780)	
113年12月31日餘額	-	<u>211,821</u>	<u>1,233,872</u>	<u>5,757</u>	<u>8,241</u>	<u>81,117</u>	-	<u>1,540,808</u>	
113年12月31日淨額	<u>\$ 75,652</u>	<u>\$ 66,590</u>	<u>\$ 429,311</u>	<u>\$ 1,263</u>	<u>\$ 3,003</u>	<u>\$ 27,966</u>	<u>\$ 1,068</u>	<u>\$ 604,853</u>	
<u>成 本</u>									
112年1月1日餘額	\$ 75,652	\$ 278,411	\$ 1,549,888	\$ 7,432	\$ 8,125	\$ 93,325	\$ 2,507	\$ 2,015,340	
增 添	-	-	127,833	-	520	5,645	-	133,998	
處 分	-	-	(14,714)	(1,150)	-	(205)	-	(16,069)	
重 分 類	-	-	-	-	-	1,626	(1,626)	-	
112年12月31日餘額	<u>75,652</u>	<u>278,411</u>	<u>1,663,007</u>	<u>6,282</u>	<u>8,645</u>	<u>100,391</u>	<u>881</u>	<u>2,133,269</u>	
<u>累計折舊及減損</u>									
112年1月1日餘額	-	202,867	1,161,758	5,091	7,188	68,217	-	1,445,121	
折舊費用	-	4,530	55,742	919	444	7,306	-	68,941	
處 分	-	-	(14,714)	(1,150)	-	(205)	-	(16,069)	
112年12月31日餘額	-	<u>207,397</u>	<u>1,202,786</u>	<u>4,860</u>	<u>7,632</u>	<u>75,318</u>	-	<u>1,497,993</u>	
112年12月31日淨額	<u>\$ 75,652</u>	<u>\$ 71,014</u>	<u>\$ 460,221</u>	<u>\$ 1,422</u>	<u>\$ 1,013</u>	<u>\$ 25,073</u>	<u>\$ 881</u>	<u>\$ 635,276</u>	

113 及 112 年度並未認列或迴轉減損損失。

折舊費用係以直線基礎按下列耐用年數計提：

房屋及建築	
主建物	10至50年
機電工程	8至15年
裝潢工程	3至10年
機器設備	1至10年
運輸設備	5年
辦公設備	2至5年
其他設備	1至14年

設定作為借款擔保之自用不動產、廠房及設備金額，請參閱附註三一。

十五、租賃協議

(一) 使用權資產

	113年12月31日	112年12月31日
使用權資產帳面金額		
建築物	\$ 1,069	\$ 1,594
運輸設備	<u>2,158</u>	<u>504</u>
	<u>\$ 3,227</u>	<u>\$ 2,098</u>
	113年度	112年度
使用權資產之增添	<u>\$ 2,496</u>	<u>\$ -</u>
使用權資產之折舊費用		
建築物	\$ 525	\$ 514
運輸設備	<u>842</u>	<u>1,492</u>
	<u>\$ 1,367</u>	<u>\$ 2,006</u>

除以上所列增添及認列折舊費用外，本公司之使用權資產於113及112年度並未發生重大轉租及減損情形。

(二) 租賃負債

	113年12月31日	112年12月31日
租賃負債帳面金額		
流動	<u>\$ 1,357</u>	<u>\$ 1,028</u>
非流動	<u>\$ 1,870</u>	<u>\$ 1,069</u>

租賃負債之折現率區間如下：

	<u>113年12月31日</u>	<u>112年12月31日</u>
建築物	1.9%	1.9%
運輸設備	1.9%	1.9%

(三) 重要承租活動及條款

本公司承租若干公務車，租賃期間為3年。於租賃期間終止時，本公司對所租賃之公務車並無優惠承購權。

本公司亦承租若干建築物做為倉庫及宿舍使用，租賃期間為4~5年。於租賃期間終止時，本公司對所租賃之建築物並無優惠承購權。

(四) 其他租賃資訊

	<u>113年度</u>	<u>112年度</u>
低價值資產租賃費用	<u>\$ 260</u>	<u>\$ 260</u>
租賃之現金（流出）總額	<u>(\$ 1,674)</u>	<u>(\$ 2,329)</u>

本公司選擇對符合低價值資產租賃之若干辦公設備租賃適用認列之豁免，不對該等租賃認列相關使用權資產及租賃負債。

十六、無形資產

	<u>113年12月31日</u>	<u>112年12月31日</u>
電腦軟體	<u>\$ 2,610</u>	<u>\$ 3,717</u>
		<u>電 腦 軟 體</u>
<u>成 本</u>		
113年1月1日餘額		\$ 7,027
取 得		<u>2,091</u>
113年12月31日餘額		<u>9,118</u>
<u>累計攤銷</u>		
113年1月1日餘額		3,310
攤銷費用		<u>3,198</u>
113年12月31日餘額		<u>6,508</u>
113年12月31日淨額		<u>\$ 2,610</u>

(接次頁)

(承前頁)

	<u>電 腦 軟 體</u>
<u>成 本</u>	
112年1月1日餘額	\$ 9,484
取 得	1,939
處 分	(<u>4,396</u>)
112年12月31日餘額	<u>7,027</u>
<u>累計攤銷</u>	
112年1月1日餘額	4,158
攤銷費用	3,548
處 分	(<u>4,396</u>)
112年12月31日餘額	<u>3,310</u>
112年12月31日淨額	<u>\$ 3,717</u>

113及112年度並未認列或迴轉減損損失。

攤銷費用係以直線基礎按下列耐用年數計提：

電腦軟體 1至5年

十七、其他非流動資產

	<u>113年12月31日</u>	<u>112年12月31日</u>
預付設備款	\$ 32,610	\$ 30,389
存出保證金	6,158	7,027
淨確定福利資產(附註二一)	<u>9,267</u>	<u>6,265</u>
	<u>\$ 48,035</u>	<u>\$ 43,681</u>

十八、借 款

(一) 短期借款

	<u>113年12月31日</u>	<u>112年12月31日</u>
無擔保短期借款	<u>\$ 424,057</u>	<u>\$ 58,432</u>
利率區間	2.34%~5.56%	4.75%~6.45%

(二) 長期借款

	<u>113年12月31日</u>	<u>112年12月31日</u>
<u>無擔保借款</u>		
兆豐國際商業銀行等聯合 貸款	\$ -	\$ 400,000
減：一年內到期	<u>-</u>	<u>-</u>
長期借款	<u>\$ -</u>	<u>\$ 400,000</u>

兆豐國際商業銀行等聯合貸款：母公司於 110 年 12 月與兆豐國際商業銀行、合作金庫商業銀行、台北富邦商業銀行、台灣土地銀行、華南商業銀行、玉山商業銀行、香港商東亞銀行、中國信託商業銀行及上海商業儲蓄銀行共 9 家金融機構簽訂總額度為 1,000,000 仟元之 7 年期聯合授信合約，授信合約為無擔保借款，各筆動用之借款天期不超過 180 天，到期時清償該次動用之金額，惟亦得依合約規定申請循環動用，且就金額相同部分無需另為資金匯出入之程序。

112 年 12 月 31 日之借款資訊如下：

	<u>授 信 額 度</u>	<u>借 款 餘 額</u>	<u>利 率</u>	<u>償 還 辦 法</u>
<u>112 年 12 月 31 日</u>				
無擔保借款	\$ 1,000,000	\$ 400,000	2.1604%	授信額度自首次動用日起算滿 60 個月之日為第 1 期，以後每 12 個月為 1 期，共分 3 期逐期遞減可動用額度，其中第 1 期及第 2 期，每期各遞減授信總額度之 10%，賸餘授信額度於第 3 期（即本授信案之授信期間屆滿之日）遞減完畢，並於可動用額度內循環動用。

按授信合約之規定，於授信存續期間內，本公司半年度及年度合併財務報表之流動比率、負債比率、利息保障倍數及有形淨值應達授信合約之規定，截至 112 年 12 月 31 日本公司未違反前述合約之規定。

十九、應付帳款

	<u>113年12月31日</u>	<u>112年12月31日</u>
<u>應付帳款</u>		
因營業而發生	<u>\$ 51,160</u>	<u>\$ 38,768</u>

平均賒帳期間為 90~120 天。本公司訂有財務風險管理政策，以確保所有應付款於約定之信用期限內償還。

二十、其他應付款

	<u>113年12月31日</u>	<u>112年12月31日</u>
應付薪資及獎金	\$ 182,158	\$ 174,909
應付員工及董事酬勞	98,937	103,433
應付設備款	7,405	13,122
應付休假給付	6,444	6,236
其他	<u>28,234</u>	<u>24,829</u>
	<u>\$ 323,178</u>	<u>\$ 322,529</u>

二一、退職後福利計畫

(一) 確定提撥計畫

本公司所適用「勞工退休金條例」之退休金制度，係屬政府管理之確定提撥退休計畫，依員工每月薪資 6% 提撥退休金至勞工保險局之個人專戶。

確定提撥計畫相關退休金費用係分別列入下列項目：

	<u>113年度</u>	<u>112年度</u>
營業成本	<u>\$ 5,602</u>	<u>\$ 5,422</u>
營業費用	<u>\$ 4,977</u>	<u>\$ 4,627</u>

(二) 確定福利計畫

本公司依我國「勞動基準法」辦理之退休金制度係屬政府管理之確定福利退休計畫。員工退休金之支付，係根據服務年資及核准退休日前 6 個月平均工資計算。本公司按員工每月薪資總額 2% 提撥退休金，交由勞工退休準備金監督委員會以該委員會名義存入台灣銀行之專戶。惟本公司依勞動基準法提撥退休準備金業已足夠，112 年 4 月經主管機關核准自 112 年 5 月起至 113 年 4 月暫停提撥。113 年 4 月經主管機關核准自 113 年 5 月起至 114 年 4 月暫停提撥。年度終了前，若估算專戶餘額不足給付次一年度內預估達到退休條件之勞工，次年度 3 月底前將一次提撥其差額。該專戶係委託勞動部勞動基金運用局管理，本公司並無影響投資管理策略之權利。

列入個體資產負債表之確定福利計畫金額列示如下：

	113年12月31日	112年12月31日
確定福利義務現值	\$ 26,972	\$ 26,636
計畫資產公允價值	(36,239)	(32,901)
提撥剩餘	(\$ 9,267)	(\$ 6,265)
淨確定福利資產	(\$ 9,267)	(\$ 6,265)

淨確定福利負債（資產）變動如下：

	確 定 福 利 義 務 現 值	計 畫 資 產 公 允 價 值	淨 確 定 福 利 負 債 (資 產)
112年1月1日	\$ 27,993	(\$ 32,204)	(\$ 4,211)
利息費用（收入）	350	(403)	(53)
認列於損益	350	(403)	(53)
再衡量數			
計畫資產報酬（除包含於 淨利息之金額外）	-	(294)	(294)
精算利益－經驗調整	(1,707)	-	(1,707)
認列於其他綜合損益	(1,707)	(294)	(2,001)
福利支付	-	-	-
112年12月31日	26,636	(32,901)	(6,265)
利息費用（收入）	333	(411)	(78)
認列於損益	333	(411)	(78)
再衡量數			
計畫資產報酬（除包含於 淨利息之金額外）		(2,927)	(2,927)
財務假設變動	(467)	-	(467)
精算利益－經驗調整	470	-	470
認列於其他綜合損益	3	(2,927)	(2,924)
福利支付	-	-	-
113年12月31日	\$ 26,972	(\$ 36,239)	(\$ 9,267)

本公司因「勞動基準法」之退休金制度暴露於下列風險：

1. 投資風險：勞動部勞動基金運用局透過自行運用及委託經營方式，將勞工退休基金分別投資於國內（外）權益證券與債務證券及銀行存款等標的，惟本公司之計畫資產得分配金額係以不低於當地銀行2年定期存款利率計算而得之收益。
2. 利率風險：政府公債之利率下降將使確定福利義務現值增加，惟計畫資產之債務投資報酬亦會隨之增加，兩者對淨確定福利負債之影響具有部分抵銷之效果。

3. 薪資風險：確定福利義務現值之計算係參考計畫成員之未來薪資。因此計畫成員薪資之增加將使確定福利義務現值增加。

本公司之確定福利義務現值係由合格精算師進行精算，衡量日之重大假設如下：

	<u>113年12月31日</u>	<u>112年12月31日</u>
折現率	1.50%	1.25%
薪資預期增加率	2.50%	2.50%

若重大精算假設分別發生合理可能之變動，在所有其他假設維持不變之情況下，將使確定福利義務現值增加（減少）之金額如下：

	<u>113年12月31日</u>	<u>112年12月31日</u>
折現率		
增加 0.25%	(\$ 453)	(\$ 487)
減少 0.25%	<u>\$ 467</u>	<u>\$ 502</u>
薪資預期增加率		
增加 1%	<u>\$ 1,915</u>	<u>\$ 2,060</u>
減少 1%	(\$ 1,737)	(\$ 1,857)

由於精算假設可能彼此相關，僅單一假設變動之可能性不大，故上述敏感度分析可能無法反映確定福利義務現值實際變動情形。

	<u>113年12月31日</u>	<u>112年12月31日</u>
預期 1 年內提撥金額	<u>\$ -</u>	<u>\$ -</u>
確定福利義務平均到期期間	8.8年	9.8年

二二、權益

(一) 普通股股本

	<u>113年12月31日</u>	<u>112年12月31日</u>
額定股數（仟股）	<u>300,000</u>	<u>300,000</u>
額定股本	<u>\$ 3,000,000</u>	<u>\$ 3,000,000</u>
已發行且已收足股款之股數 （仟股）	<u>142,181</u>	<u>142,181</u>
已發行股本	<u>\$ 1,421,805</u>	<u>\$ 1,421,805</u>

已發行之普通股每股面額為 10 元，每股享有一表決權及收取股利之權利。

額定股本中供發行員工認股權憑證、附認股權特別股及附認股權公司債所保留之股本為 30,000 仟股。

(二) 資本公積

	113年12月31日	112年12月31日
<u>得用以彌補虧損、發放現金或撥充股本(1)</u>		
股票發行溢價	\$ 1,190,843	\$ 1,190,843
員工認股權執行轉列發行溢價	8,992	8,992
逾期員工認股權失效	8,408	8,408
<u>僅得用以彌補虧損</u>		
認列對子公司所有權權益變動數(2)	<u>20,629</u>	<u>19,395</u>
	<u>\$ 1,228,872</u>	<u>\$ 1,227,638</u>

1. 此類資本公積得用以彌補虧損，亦得於公司無虧損時，用以發放現金或撥充股本，惟撥充股本時每年以實收股本之一定比率為限。
2. 此類資本公積係本公司未實際取得或處分子公司股權時，因子公司權益變動認列之權益交易影響數，或本公司採權益法認列子公司資本公積之調整數。

(三) 保留盈餘及股利政策

依本公司章程之盈餘分派政策規定，年度決算如有盈餘，依法繳納稅捐，彌補累積虧損後，再提 10% 為法定盈餘公積，其餘再依法令規定提列或迴轉特別盈餘公積；如尚有餘額，併同累積未分配盈餘，由董事會擬具盈餘分配議案，提請股東會決議分派股東股息紅利；以發放現金方式為之時，授權董事會特別決議，並報告股東會。

本公司章程規定之員工及董事酬勞分派情形，參閱附註二四之(四)員工酬勞及董事酬勞。

由於本公司考量未來營運發展計畫、財務結構及股東權益，本公司股東紅利不低於當年度可供分配盈餘之 20% 之發放，其中現金股利不低於當年度發放股東紅利分配總額之 10%。

法定盈餘公積應提撥至其餘額達公司實收股本總額時為止。法定盈餘公積得用以彌補虧損。公司無虧損時，法定盈餘公積超過實收股本總額 25% 之部分除得撥充股本外，尚得以現金分配。

本公司就前期累積之其他權益減項淨額提列特別盈餘公積時，僅就前期未分配盈餘提列。

本公司於 113 年 5 月 27 日及 112 年 5 月 31 日舉行股東常會，分別決議通過 112 及 111 年度盈餘分配案如下：

	盈 餘 分 配 案		每 股 股 利 (元)	
	112年度	111年度	112年度	111年度
提列法定盈餘公積	\$ -	\$ 33,510		
提列(迴轉)特別盈餘公積	62,921	(57,754)		
現金股利	113,744	284,361	\$ 0.80	\$ 2.00

上述現金股利已分別於 113 年 2 月 27 日及 112 年 2 月 20 日董事會決議分配，其餘盈餘分配項目亦分別於 113 年 5 月 27 日及 112 年 5 月 31 日股東常會決議

本公司 114 年 2 月 26 日董事會擬議 113 年度盈餘分配案如下：

	盈 餘 分 配 案	每 股 股 利 (元)
法定盈餘公積	\$ 21,082	
迴轉特別盈餘公積	(190,771)	
現金股利	170,617	\$ 1.20

上述現金股利已由董事會決議分配，其餘尚待預計於 114 年 5 月 27 日召開之股東常會決議。

(四) 其他權益項目

1. 國外營運機構財務報表換算之兌換差額

國外營運機構淨資產自其功能性貨幣換算為本公司表達貨幣（即新台幣）所產生之相關兌換差額，係直接認列為其他綜合損益項下之國外營運機構財務報表換算之兌換差額。先前累計於國外營運機構財務報表換算之兌換差額，於處分國外營運機構時，重分類至損益。

2. 透過其他綜合損益按公允價值衡量之金融資產未實現評價損益

	113年度	112年度
年初餘額	\$ 18,866	\$ 16,734
當年度產生		
未實現損益	3,975	1,445
採用權益法之子公司之份額	1,026	687
年底餘額	<u>\$ 23,867</u>	<u>\$ 18,866</u>

二三、收 入

(一) 合約餘額

	113年12月31日	112年12月31日	112年1月1日
應收票據(附註十)	<u>\$ 2,718</u>	<u>\$ 3,003</u>	<u>\$ 3,424</u>
應收帳款(附註十)	<u>\$ 159,026</u>	<u>\$ 137,319</u>	<u>\$ 178,605</u>
應收帳款—關係人(附註三十)	<u>\$ 109,409</u>	<u>\$ 72,126</u>	<u>\$ 46,536</u>

(二) 客戶合約收入之細分

	113年度	112年度
精密金屬製品及加工服務	\$ 869,838	\$ 702,658
其他	212,779	107,109
	<u>\$ 1,082,617</u>	<u>\$ 809,767</u>

二四、淨 利

淨利係包含以下項目：

(一) 折舊及攤銷

	113年度	112年度
折舊費用依功能別彙總		
營業成本	\$ 52,644	\$ 57,954
營業費用	16,318	12,993
	<u>\$ 68,962</u>	<u>\$ 70,947</u>
攤銷費用依功能別彙總		
營業成本	\$ 804	\$ 1,055
管理費用	2,394	2,493
	<u>\$ 3,198</u>	<u>\$ 3,548</u>

(二) 其他收益及費損淨額

	<u>113年度</u>	<u>112年度</u>
處分不動產、廠房及設備 淨利益	<u>\$ 21,742</u>	<u>\$ 18,877</u>

113 年度處分不動產、廠房及設備利益係當年度處分利益 4,166 仟元及認列已實現遞延收入 17,576 仟元；112 年度處分不動產、廠房及設備利益係當年度處分利益 307 仟元及認列已實現遞延收入 18,570 仟元。

(三) 員工福利費用

	<u>113年度</u>	<u>112年度</u>
退職後福利（附註二一）		
確定提撥計畫	\$ 10,579	\$ 10,049
確定福利計畫	(78)	(53)
	10,501	9,996
薪資費用	303,358	248,914
勞健保費用	25,328	24,474
董事酬金	10,634	6,091
其他員工福利	<u>5,862</u>	<u>4,061</u>
員工福利費用合計	<u>\$ 355,683</u>	<u>\$ 293,536</u>
依功能別彙總		
營業成本	\$ 206,131	\$ 171,399
營業費用	<u>149,552</u>	<u>122,137</u>
	<u>\$ 355,683</u>	<u>\$ 293,536</u>

(四) 員工酬勞及董事酬勞

本公司依章程規定係按當年度扣除分派員工及董事酬勞前之稅前利益分別以不低於 1% 以上 25% 以下提撥員工酬勞及 3% 以下提撥董事酬勞。113 及 112 年度估列之員工酬勞及董事酬勞分別於 114 年 2 月 26 日及 113 年 2 月 27 日經董事會決議如下：

估列比例

	<u>113年度</u>	<u>112年度</u>
員工酬勞	15%	15%
董事酬勞	2.5%	2.5%

金 額

	113年度		112年度	
	現	金	現	金
員工酬勞		\$ 59,766		\$ 33,347
董事酬勞		9,961		5,558

年度個體財務報告通過發布日後若金額仍有變動，則依會計估計變動處理，於次一年度調整入帳。

112 及 111 年度員工酬勞及董事酬勞之實際配發金額與 112 及 111 年度個體財務報告之認列金額並無差異。

有關本公司董事會決議之員工酬勞及董事酬勞資訊，請至台灣證券交易所「公開資訊觀測站」查詢。

(五) 外幣兌換損益

	113年度	112年度
外幣兌換利益總額	\$ 14,731	\$ 13,971
外幣兌換損失總額	(12,195)	(15,529)
淨(損)益	\$ 2,536	(\$ 1,558)

二五、所得稅

(一) 認列於損益之所得稅

所得稅費用主要組成項目如下：

	113年度	112年度
當期所得稅		
本年度產生者	\$ 170,515	\$ 119,890
未分配盈餘加徵	-	3,749
以前年度之調整	(9,501)	(20,350)
	161,014	103,289
遞延所得稅		
本年度產生者	(38,316)	116,145
認列於損益之所得稅費用	\$ 122,698	\$ 219,434

會計所得與所得稅費用之調節如下：

	113年度	112年度
稅前淨利	<u>\$ 328,716</u>	<u>\$ 183,408</u>
稅前淨利按法定稅率計算之		
所得稅費用	\$ 65,743	\$ 36,682
稅上不可減除之費損	2,232	2,996
免稅所得	(3,132)	(27,319)
未分配盈餘加徵	-	3,749
以前年度之當期所得稅費用		
於年度之調整	(9,501)	(20,350)
未認列之採權益法之子公司		
利益分額	75,364	167,599
集團公司間交易遞延所得稅		
調整	(<u>8,008</u>)	<u>56,077</u>
認列於損益之所得稅費用	<u>\$ 122,698</u>	<u>\$ 219,434</u>

(二) 認列於其他綜合損益之所得稅

	113年度	112年度
<u>遞延所得稅</u>		
本年度產生者		
— 確定福利計畫再衡量數	<u>\$ 585</u>	<u>\$ 400</u>

(三) 本期所得稅資產與負債

	113年12月31日	112年12月31日
本期所得稅負債		
應付所得稅	<u>\$ 37,200</u>	<u>\$ 64,424</u>

113年及112年12月31日帳列本期所得稅負債係減除相關預付所得稅後之淨額。

(四) 遞延所得稅資產與負債

遞延所得稅資產及負債之變動如下：

113 年度

<u>遞延所得稅資產</u>	<u>年初餘額</u>	<u>認列於損益</u>	認列於其他	<u>年底餘額</u>
			<u>綜合損益</u>	
<u>暫時性差異</u>				
遞延收入	\$ 23,947	(\$ 3,896)	\$ -	\$ 20,051
採權益法認列之				
子公司損失	5,734	4,250	-	9,984
存貨跌價損失	5,240	(603)	-	4,637
其他	<u>3,649</u>	<u>(464)</u>	<u>(585)</u>	<u>2,600</u>
	<u>\$ 38,570</u>	<u>(\$ 713)</u>	<u>(\$ 585)</u>	<u>\$ 37,272</u>
<u>遞延所得稅負債</u>				
<u>暫時性差異</u>				
採權益法認列之				
子公司利益份額	\$ 109,677	(\$ 38,848)	\$ -	\$ 70,829
退休金財稅差異	1,306	16	-	1,322
其他	<u>197</u>	<u>(197)</u>	<u>-</u>	<u>-</u>
	<u>\$ 111,180</u>	<u>(\$ 39,029)</u>	<u>\$ -</u>	<u>\$ 72,151</u>

112 年度

<u>遞延所得稅資產</u>	<u>年初餘額</u>	<u>認列於損益</u>	認列於其他	<u>年底餘額</u>
			<u>綜合損益</u>	
<u>暫時性差異</u>				
遞延收入	\$ 31,817	(\$ 7,870)	\$ -	\$ 23,947
採權益法認列之				
子公司損失	5,054	680	-	5,734
存貨跌價損失	4,596	644	-	5,240
其他	<u>3,765</u>	<u>284</u>	<u>(400)</u>	<u>3,649</u>
	<u>\$ 45,232</u>	<u>(\$ 6,262)</u>	<u>(\$ 400)</u>	<u>\$ 38,570</u>
<u>遞延所得稅負債</u>				
<u>暫時性差異</u>				
採權益法認列之				
子公司利益份額	\$ -	\$ 109,677	\$ -	\$ 109,677
退休金財稅差異	1,297	9	-	1,306
其他	<u>-</u>	<u>197</u>	<u>-</u>	<u>197</u>
	<u>\$ 1,297</u>	<u>\$ 109,883</u>	<u>\$ -</u>	<u>\$ 111,180</u>

(五) 所得稅核定情形

本公司之營利事業所得稅申報，截至 111 年度以前之申報案件業經稅捐稽徵機關核定。

二六、每股盈餘（虧損）

用以計算每股盈餘（虧損）之盈餘（虧損）及普通股加權平均股數如下：

淨利（損）

	<u>113年度</u>	<u>112年度</u>
用以計算基本及稀釋每股盈餘（虧損）之淨利（損）	<u>\$ 206,018</u>	<u>(\$ 36,026)</u>

股 數

單位：仟股

	<u>113年度</u>	<u>112年度</u>
用以計算基本每股盈餘（虧損）之普通股加權平均股數	142,181	<u>142,181</u>
具稀釋作用潛在普通股之影響： 員工酬勞	<u>1,968</u>	
用以計算稀釋每股盈餘之普通股加權平均股數	<u>144,149</u>	

若本公司得選擇以股票或現金發放員工酬勞，則計算稀釋每股盈餘時，假設員工酬勞將採發放股票方式，並於該潛在普通股具有稀釋作用時計入加權平均流通在外股數，以計算稀釋每股盈餘。於次年度決議員工酬勞發放股數前計算稀釋每股盈餘時，亦繼續考量該等潛在普通股之稀釋作用。

112 年度為淨損，產生反稀釋效果，故不予計算稀釋每股虧損。

二七、現金流量資訊

(一) 非現金交易

本公司於 113 及 112 年度進行下列部分現金交易之投資活動：

	<u>113年度</u>	<u>112年度</u>
支付部分現金購置不動產、廠房及設備		
購置不動產、廠房及設備	\$ 40,006	\$ 133,998
預付設備款淨變動	2,221	(52,502)
應付設備款淨變動	<u>5,717</u>	<u>36,828</u>
支付現金	<u>\$ 47,944</u>	<u>\$ 118,324</u>

(二) 來自籌資活動之負債變動

113 年度

	年初餘額	現金流量	非現金之變動			年底餘額
			新增租賃	重分類	匯率變動	
短期借款	\$ 58,432	(\$ 37,588)	\$ -	\$ 400,000	\$ 3,213	\$ 424,057
長期借款	400,000	-	-	(400,000)	-	-
存入保證金	10,750	728	-	-	-	11,478
租賃負債	<u>2,097</u>	<u>(1,366)</u>	<u>2,496</u>	-	-	<u>3,227</u>
	<u>\$ 471,279</u>	<u>(\$ 38,226)</u>	<u>\$ 2,496</u>	<u>\$ -</u>	<u>\$ 3,213</u>	<u>\$ 438,762</u>

112 年度

	年初餘額	現金流量	非現金之變動			年底餘額
			新增租賃	租賃終止	匯率變動	
短期借款	\$ 79,036	(\$ 18,359)	\$ -	\$ -	(\$ 2,245)	\$ 58,432
長期借款	400,000	-	-	-	-	400,000
存入保證金	10,751	(1)	-	-	-	10,750
租賃負債	<u>4,105</u>	<u>(2,008)</u>	-	-	-	<u>2,097</u>
	<u>\$ 493,892</u>	<u>(\$ 20,368)</u>	<u>\$ -</u>	<u>\$ -</u>	<u>(\$ 2,245)</u>	<u>\$ 471,279</u>

二八、資本風險管理

本公司進行資本管理以確保集團內各企業能夠於繼續經營之前提下，藉由將債務及權益餘額最適化，以使股東報酬極大化。

二九、金融工具

(一) 公允價值資訊－非按公允價值衡量之金融工具

非按公允價值衡量之金融資產及金融負債中之帳面金額趨近其公允價值或其公允價值無法可靠衡量。

(二) 公允價值資訊－以重複性基礎按公允價值衡量之金融工具

1. 公允價值層級

113 年 12 月 31 日

	第 1 等級	第 2 等級	第 3 等級	合 計
<u>透過損益按公允價值</u>				
<u> 衡量之金融資產</u>				
衍生工具	\$ -	\$ 70	\$ -	\$ 70
應收帳款－關係人	-	-	57,488	57,488
其他應收款	-	-	6,978	6,978
合 計	<u>\$ -</u>	<u>\$ 70</u>	<u>\$ 64,466</u>	<u>\$ 64,536</u>
<u>透過其他綜合損益按</u>				
<u> 公允價值衡量之金融</u>				
<u> 資產</u>				
國內上市股票	<u>\$ 43,367</u>	<u>\$ -</u>	<u>\$ -</u>	<u>\$ 43,367</u>
<u>透過損益按公允價值</u>				
<u> 衡量之金融負債</u>				
衍生工具	<u>\$ -</u>	<u>\$ 1,586</u>	<u>\$ -</u>	<u>\$ 1,586</u>

112 年 12 月 31 日

	第 1 等級	第 2 等級	第 3 等級	合 計
<u>透過損益按公允價值</u>				
<u> 衡量之金融資產</u>				
衍生工具	\$ -	\$ 1,007	\$ -	\$ 1,007
應收帳款－關係人	-	-	17,582	17,582
其他應收款	-	-	5,712	5,712
合 計	<u>\$ -</u>	<u>\$ 1,007</u>	<u>\$ 23,294</u>	<u>\$ 24,301</u>
<u>透過其他綜合損益按</u>				
<u> 公允價值衡量之金融</u>				
<u> 資產</u>				
國內上市股票	<u>\$ 39,392</u>	<u>\$ -</u>	<u>\$ -</u>	<u>\$ 39,392</u>
<u>透過損益按公允價值</u>				
<u> 衡量之金融負債</u>				
衍生工具	<u>\$ -</u>	<u>\$ 24</u>	<u>\$ -</u>	<u>\$ 24</u>

113 及 112 年度無第 1 等級與第 2 等級公允價值衡量間移轉之情形。

2. 金融工具以第3等級公允價值衡量之調節

113 年度

金 融 資 產	透過損益按公允價 值 衡 量 金 融 工 具
年初餘額	\$ 23,294
新 增	226,089
結 清	(184,917)
年底餘額	<u>\$ 64,466</u>

112 年度

金 融 資 產	透過損益按公允價 值 衡 量 金 融 工 具
年初餘額	\$ 19,361
新 增	186,183
結 清	(182,250)
年底餘額	<u>\$ 23,294</u>

3. 衡量公允價值所採用之評價技術及假設

金融資產及金融負債之公允價值係依下列方式決定：

- (1) 於活絡市場交易之股票，其公允價值係資產負債表日之淨資產價值及參照市場收盤價。
- (2) 遠期外匯之衍生工具，係以金融機構報價系統所顯示之外匯換匯匯率，就個別遠期外匯合約到期日之遠期匯率分別計算個別合約之公平價值。本公司採用評價方法所使用之估計及假設，與市場參與者於金融商品訂價時用以作為估計及假設之資訊一致。
- (3) 屬透過損益按公允價值衡量之應收帳款－關係人及部分其他應收款，因授信期間其折現之影響非屬重大，按原始發票金額衡量公允價值。

(三) 金融工具之種類

	113年12月31日	112年12月31日
<u>金融資產</u>		
透過損益按公允價值衡量		
強制透過損益按公允價值衡量	\$ 64,536	\$ 24,301
按攤銷後成本衡量之金融資產 (註1)	500,557	411,035
透過其他綜合損益按公允價值衡量之金融資產	43,367	39,392
<u>金融負債</u>		
透過損益按公允價值衡量		
持有供交易	1,586	24
按攤銷後成本衡量 (註2)	532,623	528,235

註1：餘額係包含現金及約當現金、按攤銷後成本衡量之金融資產、應收票據、應收帳款淨額、部分應收帳款－關係人及部分其他應收款等按攤銷後成本衡量之金融資產。

註2：餘額係包含短期借款、應付帳款、應付帳款－關係人、部分其他應付款及長期借款等按攤銷後成本衡量之金融負債。

(四) 財務風險管理目的與政策

本公司主要金融工具包括權益投資、應收帳款、應付帳款、借款及租賃負債等。本公司之財務管理部門藉由依照風險程度與廣度分析暴險之內部風險報告監督及管理本公司營運有關之財務風險。該等風險包括市場風險（包含匯率風險、利率風險及其他價格風險）、信用風險及流動性風險。

1. 市場風險

本公司之營運活動使本公司承擔之主要財務風險為外幣匯率變動風險、利率變動風險及其他價格變動風險。

本公司有關金融工具市場風險之暴險及其對該等暴險之管理與衡量方式並無改變。

(1) 匯率風險

從事外幣計價之交易，因而使本公司產生匯率變動暴險。本公司之營業額中約有 35% 非以功能性貨幣計價，而成本金額中約有 52% 非以功能性貨幣計價。

本公司於資產負債表日非功能性貨幣計價之貨幣性資產與貨幣性負債帳面金額以及具匯率風險暴險之衍生工具帳面金額，參閱附註七及三二。

敏感度分析

本公司主要受到美金及日圓匯率波動之影響。

下表詳細說明當新台幣（功能性貨幣）對各攸關資產負債表日外幣之匯率增加及減少 1% 時，本公司之敏感度分析。1% 係為本公司向主要管理階層報告匯率風險時所使用之敏感度比率，亦代表管理階層對外幣匯率之合理可能變動範圍之評估。下表係表示當功能性貨幣相對於各相關貨幣升值 1% 時，將使稅前淨利增加或減少之金額；當功能性貨幣相對於各相關外幣貶值 1% 時，其對稅前淨利之影響將為反向之同等金額。

	<u>美金之影響</u>		<u>日圓之影響</u>	
	<u>美金：新台幣</u>		<u>日圓：新台幣</u>	
	<u>113年度</u>	<u>112年度</u>	<u>113年度</u>	<u>112年度</u>
(損) 益	(\$ 230)	(\$ 555)	(\$ 4)	(\$ 10)

以上主要源自於本公司於資產負債表日尚流通在外且未進行現金流量避險之美金及日圓計價之銀行存款、銀行借款、應收及應付款項。

(2) 利率風險

本公司於資產負債表日受利率暴險之金融資產及金融負債帳面金額如下：

	113年12月31日	112年12月31日
具公允價值利率風險		
－金融資產	\$ 127,496	\$ 114,353
－金融負債	3,227	2,098
具現金流量利率風險		
－金融資產	151,845	88,429
－金融負債	424,057	458,432

敏感度分析

下列敏感度分析係依非衍生工具於資產負債表日之利率暴險而定。對於浮動利率之資產及負債，其分析方式係假設資產負債表日流通在外之資產及負債金額於報導期間皆流通在外。本公司內部向主要管理階層報告利率時所使用之變動率為利率增加或減少 25 基點，此亦代表管理階層對利率之合理可能變動範圍之評估。

若利率增加／減少 25 基點，在所有其他變數維持不變之情況下，本公司 113 及 112 年度之稅前淨利將減少／增加 681 仟元及 925 仟元，主因為本公司之活期存款及浮動利率借款利率風險之暴險。

(3) 其他價格風險

本公司因權益證券投資而產生權益價格暴險。該權益投資非持有供交易而係屬策略性投資，本公司並未積極交易該等投資。

敏感度分析

下列敏感度分析係依資產負債表日之權益價格暴險進行。

若權益價格上漲／下跌 5%，113 及 112 年度稅前其他綜合損益將因透過其他綜合損益按公允價值衡量金融資產之公允價值變動而分別增加／減少 2,168 仟元及 1,970 仟元。

2. 信用風險

信用風險係指交易對方拖欠合約義務而造成集團財務損失之風險。截至資產負債表日，本公司可能因交易對方未履行義務造成財務損失之最大信用風險暴險主要係來自於個體資產負債表所認列之金融資產帳面金額。

本公司採行之政策係僅與信譽卓著之對象進行交易，並於必要情形下取得足額之擔保以減輕因拖欠所產生財務損失之風險。

本公司之信用風險主要係集中於本公司之前五大客戶，截至 113 年及 112 年 12 月 31 日止，應收帳款總額來自前述客戶之比率分別為 58.19% 及 46.99%。

3. 流動性風險

本公司係透過管理及維持足夠部位之現金及約當現金以支應集團營運並減輕現金流量波動之影響。本公司管理階層監督銀行融資額度使用狀況並確保借款合同條款之遵循。截至 113 年及 112 年 12 月 31 日止，本公司未動用之銀行融資額度分別為 1,248,653 仟元及 1,284,388 仟元。

本公司透過維持足夠銀行存款及銀行融資額度並持續監督預計與實際現金流量，以及使金融資產及負債之到期組合配合達到來管理流動性風險之目的。

(1) 非衍生金融負債之流動性及利率風險表

本公司非衍生金融負債之無附息負債皆於一年內陸續支付。

下表係本公司已約定還款期間之銀行借款剩餘合約到期分析，係依據本公司最早可能被要求還款之日期，並以未折現現金流量編製。

本公司可被要求立即還款之銀行借款，係列於下表中最早之期間內，不考慮銀行立即執行該權利之機率。

113 年 12 月 31 日

	要求即付或 短於 1 個月	1 至 3 個月	3 個月至 1 年	1 至 5 年
<u>非衍生金融負債</u>				
租賃負債	\$ 117	\$ 352	\$ 939	\$ 1,900
浮動利率工具	<u>313,012</u>	<u>75,211</u>	<u>37,219</u>	<u>-</u>
	<u>\$ 313,129</u>	<u>\$ 75,563</u>	<u>\$ 38,158</u>	<u>\$ 1,900</u>

112 年 12 月 31 日

	要求即付或 短於 1 個月	1 至 3 個月	3 個月至 1 年	1 至 5 年
<u>非衍生金融負債</u>				
租賃負債	\$ 172	\$ 345	\$ 540	\$ 1,094
浮動利率工具	<u>15,751</u>	<u>21,648</u>	<u>21,032</u>	<u>400,000</u>
	<u>\$ 15,923</u>	<u>\$ 21,993</u>	<u>\$ 21,572</u>	<u>\$ 401,094</u>

(2) 衍生金融負債之流動性及利率風險表

針對衍生金融工具之流動性分析，就採淨額交割之衍生工具而言，係以未折現之合約淨現金流入及流出為基礎編製；就採總額交割之衍生工具而言，係以未折現之總現金流入及流出為基礎編製。

113 年 12 月 31 日

	要求即付或 短於 1 個月	1 至 3 個月	3 個月至 1 年	1 至 5 年
<u>總額交割</u>				
<u>遠期外匯合約</u>				
一流 入	\$ 8,047	\$ 45,295	\$ 21,229	\$ -
一流 出	(<u>8,229</u>)	(<u>46,275</u>)	(<u>21,583</u>)	-
	(<u>\$ 182</u>)	(<u>\$ 980</u>)	(<u>\$ 354</u>)	<u>\$ -</u>

112 年 12 月 31 日

	要求即付或 短於 1 個月	1 至 3 個月	3 個月至 1 年	1 至 5 年
<u>總額交割</u>				
<u>遠期外匯合約</u>				
一流 入	\$ 8,082	\$ 20,439	\$ 15,562	\$ -
一流 出	(<u>8,004</u>)	(<u>19,950</u>)	(<u>15,146</u>)	-
	<u>\$ 78</u>	<u>\$ 489</u>	<u>\$ 416</u>	<u>\$ -</u>

(五) 金融資產移轉資訊

截至 113 年及 112 年 12 月 31 日止，本公司讓售應收帳款資訊，請參閱附註十。

三十、關係人交易

除已於其他附註揭露外，本公司與關係人間之交易如下：

(一) 關係人名稱及其關係

<u>關 係 人 名 稱</u>	<u>與 本 公 司 之 關 係</u>
子 公 司	
Raypoint Precision Tools Co., Ltd.	子 公 司
Warpspeed Corporation (B.V.I.)	子 公 司
Topoint Technology Co., Ltd. (B.V.I.)	子 公 司
Topoint Japan Co., Ltd.	子 公 司
欣點科技股份有限公司	子 公 司
鑽豐科技股份有限公司	子 公 司
環宇真空科技股份有限公司	子 公 司
上海尖點精密工具有限公司	孫 公 司
宏點精密電子(秦皇島)有限公司	孫 公 司
富宏點電子(深圳)有限公司	孫 公 司
碩點電子(蘇州)有限公司	孫 公 司
昆山尖點電子有限公司	曾孫公司
其他關係人	
欣興電子股份有限公司(欣興公司)	對欣點科技股份有限公司採權 益法之投資公司之母公司
群泓科技股份有限公司	欣興公司之子公司
旭德科技股份有限公司	欣興公司之子公司
主要管理階層	
萬承國際開發股份有限公司(萬承公司)	本公司之董事

(二) 營業收入

<u>關 係 人 類 別 / 名 稱</u>	<u>113年度</u>	<u>112年度</u>
子 公 司		
Raypoint Precision Tools Co., Ltd.	\$ 189,891	\$ 85,990
上海尖點精密工具有限 公司	47,294	89,321
其 他	77,255	70,021
其他關係人		
欣興公司	309,359	167,356
其 他	31,918	-
	<u>\$ 655,717</u>	<u>\$ 412,688</u>

(三) 進 貨

<u>關係人類別 / 名稱</u>	<u>113年度</u>	<u>112年度</u>
子 公 司		
上海尖點精密工具有限 公 司	\$ 19,513	\$ 15,442
其 他	46,906	49,546
其他關係人	<u>8,594</u>	<u>7,226</u>
	<u>\$ 75,013</u>	<u>\$ 72,214</u>

本公司營業收入及進貨除對其他關係人之交易條件、價格與非關係人並無重大差異外，其餘與關係人間之相關交易價格係按雙方議定，採不定期結帳。

(四) 管理費用－勞務費

<u>關係人類別 / 名稱</u>	<u>113年度</u>	<u>112年度</u>
主要管理階層		
萬承國際開發股份有限 公 司	\$ -	\$ 466

係本公司支付萬承公司之管理顧問費用。

(五) 承租協議

<u>關係人類別 / 名稱</u>	<u>113年度</u>	<u>112年度</u>
<u>租賃費用</u>		
子 公 司	<u>\$ 1,200</u>	<u>\$ 1,200</u>

係本公司向子公司承租廠房，租賃期間為 1 年。截至 113 年及 112 年 12 月 31 日止，未來將支付之租賃給付總額均為 1,200 仟元。

(六) 出租協議

營業租賃出租

本公司以營業租賃出租機器設備及辦公場所之使用權予 Topoint Japan Co., Ltd. 及其他子公司，租賃期間為 1 年。租金係依雙方議定並按月支付。

未來將收取之租賃給付總額彙總如下：

關係人類別 / 名稱	113年12月31日	112年12月31日
子公司		
Topoint Japan Co., Ltd.	\$ 1,259	\$ 3,388
其他	36	36
	<u>\$ 1,295</u>	<u>\$ 3,424</u>

租賃收入彙總如下：

關係人類別 / 名稱	113年度	112年度
子公司		
Topoint Japan Co., Ltd.	\$ 1,272	\$ 3,460
其他	36	36
	<u>\$ 1,308</u>	<u>\$ 3,496</u>

(七) 其他收入

關係人類別 / 名稱	113年度	112年度
子公司		
欣點科技股份有限公司	\$ 7,200	\$ 7,200
Topoint Japan Co., Ltd.	2,545	2,661
其他	1,920	1,920
	<u>\$ 11,665</u>	<u>\$ 11,781</u>

主要係本公司向子公司收取之勞務收入。

(八) 應收關係人款項

帳列項目	關係人類別 / 名稱	113年12月31日	112年12月31日
應收帳款	子公司		
	欣點科技股份有限公司	\$ 9,851	\$ 7,226
	鑽豐科技股份有限公司	8,818	12,900
	上海尖點精密工具有限公司	4,181	14,295
	Raypoint Precision Tools Co., Ltd.	3,947	12,404
	其他	9,384	7,719
	其他關係人		
	欣興公司	57,488	17,582
	其他	15,740	-
		<u>\$ 109,409</u>	<u>\$ 72,126</u>

應收關係人款項未收取保證，113年及112年12月31日應收關係人款項並未提列備抵損失。

(九) 存出保證金（帳列其他非流動資產）

關係人類別 / 名稱	113年12月31日	112年12月31日
子公司	<u>\$ 300</u>	<u>\$ 300</u>

(十) 應付關係人款項

關係人類別 / 名稱	113年12月31日	112年12月31日
子公司		
環宇真空科技股份有限公司	\$ 16,737	\$ 13,939
上海尖點精密工具有限公司	3,400	2,700
其他	36	120
其他關係人	<u>1,194</u>	<u>756</u>
	<u>\$ 21,367</u>	<u>\$ 17,515</u>

應付關係人款項餘額係未提供擔保。

(十一) 存入保證金

關係人類別 / 名稱	113年12月31日	112年12月31日
子公司	<u>\$ 3</u>	<u>\$ 3</u>

(十二) 背書保證

為他人背書保證

關係人類別 / 名稱	113年12月31日	112年12月31日
子公司		
Topoint Technology Co., Ltd. (B.V.I.)		
保證金額	<u>\$ 98,355</u>	<u>\$ 92,115</u>
實際動支金額	<u>\$ 8,495</u>	<u>\$ -</u>
Topoint Technology (Thailand) Co., Ltd.		
保證金額	<u>\$ 529,265</u>	<u>\$ -</u>
實際動支金額	<u>\$ 121,708</u>	<u>\$ -</u>

(十三) 主要管理階層薪酬

董事及其他主要管理階層之薪酬總額如下：

	<u>113年度</u>	<u>112年度</u>
短期員工福利	\$ 22,306	\$ 15,520
退職後福利	<u>108</u>	<u>108</u>
	<u>\$ 22,414</u>	<u>\$ 15,628</u>

董事及其他主要管理階層之薪酬係由薪酬委員會依照個人績效及市場趨勢決定。

三一、質抵押之資產

下列資產已提供銀行作為融資之擔保品：

	<u>113年12月31日</u>	<u>112年12月31日</u>
不動產、廠房及設備	<u>\$ 142,242</u>	<u>\$ 146,666</u>

三二、具重大影響之外幣資產及負債資訊

以下資訊係按本公司功能性貨幣以外之外幣彙總表達，所揭露之匯率係指該等外幣換算至功能性貨幣之匯率。具重大影響之外幣資產及負債如下：

113年12月31日

<u>外幣資產</u>	<u>外</u>	<u>幣</u>	<u>匯</u>	<u>率</u>	<u>帳</u>	<u>面</u>	<u>金</u>	<u>額</u>
<u>貨幣性項目</u>								
美金	\$	5,718	32.785	(美金：新台幣)	\$	187,476		
韓幣		120	0.0225	(韓幣：新台幣)		3		
日圓		13,563	0.2099	(日圓：新台幣)		2,847		
<u>非貨幣性項目</u>								
美金		87,378	32.785	(美金：新台幣)		2,726,728		
<u>外幣負債</u>								
<u>貨幣性項目</u>								
美金		2,740	32.785	(美金：新台幣)		89,846		
日圓		3,005	0.2099	(日圓：新台幣)		631		

112 年 12 月 31 日

		外	幣	匯	率	帳	面	金	額
<u>外幣資產</u>									
<u>貨幣性項目</u>									
美	金	\$	4,139	30.705	(美金：新台幣)	\$	127,086		
韓	幣		250	0.0239	(韓幣：新台幣)		6		
日	圓		16,118	0.2172	(日圓：新台幣)		3,501		
<u>非貨幣性項目</u>									
美	金		102,807	30.705	(美金：新台幣)		3,156,700		
<u>外幣負債</u>									
<u>貨幣性項目</u>									
美	金		2,331	30.705	(美金：新台幣)		71,579		
日	圓		103	0.2172	(日圓：新台幣)		22		

具重大影響之未實現外幣兌換損益如下：

		113年度		112年度	
外	幣	匯	率	匯	率
		未實現淨兌換		未實現淨兌換	
		(損) 益		(損) 益	
美	金	32.785 (美金：新台幣)	\$ 2,564	30.705 (美金：新台幣)	\$ 6,120
韓	幣	0.0225 (韓幣：新台幣)	1	0.0239 (韓幣：新台幣)	1
日	圓	0.2099 (日圓：新台幣)	18	0.2172 (日圓：新台幣)	10
		<u>\$ 2,583</u>		<u>\$ 6,131</u>	

三三、附註揭露事項

(一) 重大交易事項及(二)轉投資事業相關資訊：

1. 資金貸與他人：附表一。
2. 為他人背書保證：附表二。
3. 期末持有有價證券情形（不包含投資子公司）：附表三。
4. 累積買進或賣出同一有價證券之金額達新臺幣 3 億元或實收資本額 20% 以上：無。
5. 取得不動產之金額達新臺幣 3 億元或實收資本額 20% 以上：無。
6. 處分不動產之金額達新臺幣 3 億元或實收資本額 20% 以上：無。
7. 與關係人進、銷貨之金額達新臺幣 1 億元或實收資本額 20% 以上：附表四。
8. 應收關係人款項達新臺幣 1 億元或實收資本額 20% 以上：無。
9. 從事衍生工具交易：附註七及二九。
10. 被投資公司資訊：附表五。

(三) 大陸投資資訊：

1. 大陸被投資公司名稱、主要營業項目、實收資本額、投資方式、資金匯出入情形、持股比例、本期損益及認列之投資損益、期末投資帳面金額、已匯回投資損益及赴大陸地區投資限額：附表六。
2. 與大陸被投資公司直接或間接經由第三地區所發生下列之重大交易事項，及其價格、付款條件、未實現損益：
 - (1) 進貨金額及百分比與相關應付款項之期末餘額及百分比：附表七。
 - (2) 銷貨金額及百分比與相關應收款項之期末餘額及百分比：附表七。
 - (3) 財產交易金額及其所產生之損益數額：無。
 - (4) 票據背書保證或提供擔保品之期末餘額及其目的：無。
 - (5) 資金融通之最高餘額、期末餘額、利率區間及當期利息總額：附表一。
 - (6) 其他對當期損益或財務狀況有重大影響之交易事項：無。

(四) 主要股東資訊：股權比例達 5% 以上之股東名稱、持股數額及比例：無。

尖點科技股份有限公司
資金貸與他人
民國 113 年 1 月 1 日至 12 月 31 日

附表一

單位：除另予註明外，
為新台幣仟元

編號	貸出資金之公司	貸與對象	往來項目	是否為關係人	本期最高餘額 (註 2)	期末餘額 (註 2)	實際動支金額	利率區間	資金貸與性質	業務往來金額	有短期融通資金必要之原因	提列備抵	擔保品			對個別對象資金貸與限額	資金貸與總限額	備註
													名稱	價	值			
1	Topoint Technology Co., Ltd. (B.V.I.)	Topoint Japan Co., Ltd.	其他應收款	是	\$ 12,227 (55,000 仟日元)	\$ 11,545 (55,000 仟日元)	\$ 11,545 (55,000 仟日元)	LIBOR+0.6%	有短期融通資金必要	\$ -	營業週轉	\$ -	-	\$ -	\$ 4,620,511 (註 1)	\$ 4,620,511 (註 1)		
2	上海尖點精密工具有限公司	昆山尖點電子有限公司	其他應收款	是	92,044 (20,000 仟人民幣)	91,216 (20,000 仟人民幣)	45,608 (10,000 仟人民幣)	4.75%	有短期融通資金必要	-	營業週轉	-	-	-	4,620,511 (註 1)	4,620,511 (註 1)		
		成都銳點精密工具有限公司	其他應收款	是	11,443 (2,500 仟人民幣)	11,402 (2,500 仟人民幣)	6,841 (1,500 仟人民幣)	4.75%	有短期融通資金必要	-	營業週轉	-	-	-	4,620,511 (註 1)	4,620,511 (註 1)		
		黃石尖點電子有限公司	其他應收款	是	66,588 (14,600 仟人民幣)	66,588 (14,600 仟人民幣)	45,608 (10,000 仟人民幣)	4.75%	有短期融通資金必要	-	營業週轉	-	-	-	4,620,511 (註 1)	4,620,511 (註 1)		
		宏點精密電子(秦皇島)有限公司	其他應收款	是	138,067 (30,000 仟人民幣)	136,825 (30,000 仟人民幣)	9,122 (2,000 仟人民幣)	4.75%	有短期融通資金必要	-	營業週轉	-	-	-	4,620,511 (註 1)	4,620,511 (註 1)		
3	淮安宏盛點電子有限公司	淮安宏盛點電子有限公司	其他應收款	是	36,818 (8,000 仟人民幣)	36,487 (8,000 仟人民幣)	-	4.75%	有短期融通資金必要	-	購置設備	-	-	-	4,620,511 (註 1)	4,620,511 (註 1)		

註 1：本公司直接及間接持有表決權股份百分之百之國外公司間之資金貸與，其金額不得超過母公司當期淨值為限。

註 2：本期最高餘額及期末餘額係董事會通過之金額。

註 3：當期利息總額為 6,688 仟元。

尖點科技股份有限公司
為他人背書保證
民國 113 年 1 月 1 日至 12 月 31 日

附表二

單位：除另予註明外，
為新台幣仟元

編號	背書保證者 公司名稱	被背書保證對象		對單一企業 背書保證之限額	本期最高背書 保證餘額 (註 4)	期末背書保證餘額 (註 4)	實際動支金額	以財產擔保之 背書保證金額	累計背書保證 金額佔最近期 財務報表淨值 之比率(%) (註 3)	背書保證最高限額	屬母公司 對子公司 背書保證 (註 5)	屬子公司 對母公司 背書保證 (註 5)	屬對大陸地 區背書保證 (註 5)	備註
		公司名稱	關係											
0	尖點科技股份有限 公司	Topoint Technology Co., Ltd. (B.V.I.)	2	\$ 2,772,307 (註 2)	\$ 98,505 (3,000 仟美元)	\$ 98,355 (3,000 仟美元)	\$ 8,495 (259 仟美元)	\$ -	2.13	\$ 4,620,511 (註 2)	Y	-	-	註 6
		TOPOINT TECHNOLOGY (THAILAND) CO., LTD.	2	2,772,307 (註 2)	542,740 (550,000 仟泰銖)	529,265 (550,000 仟泰銖)	121,708 (126,476 仟美元)	-	11.45	4,620,511 (註 2)	Y	-	-	註 7

註 1：背書保證者與被背書保證對象之關係有下列 7 種，標示種類即可：

- (1) 有業務往來之公司。
- (2) 公司直接及間接持有表決權之股份超過 50% 之公司。
- (3) 直接及間接對公司持有表決權之股份超過 50% 之公司。
- (4) 公司直接及間接持有表決權股份達 90% 以上之公司間。
- (5) 基於承攬工程需要之同業間或共同起造人間依合約規定互保之公司。
- (6) 因共同投資關係由全體出資股東依其持股比率對其背書保證之公司。
- (7) 同業間依消費者保護法規範從事預售屋銷售合約之履約保證連帶擔保。

註 2：母公司辦理背書保證最高限額，不得超過母公司當期淨值為限，對單一企業之背書保證限額，不得超過母公司當期淨值百分之六十為限。

註 3：係依提供背書保證公司之財務資料計算。

註 4：本期最高背書保證餘額及期末背書保證餘額係董事會通過之額度。

註 5：屬上市母公司對子公司背書保證者、屬子公司對上市母公司背書保證者及屬大陸地區背書保證者始須填列 Y。

註 6：Topoint Technology Co., Ltd. (B.V.I.) 因有短期資金週轉之需求，故由尖點科技股份有限公司提供相關背書保證。

註 7：Topoint Technology (Thailand) Co., Ltd. 因有短期資金週轉之需求，故由尖點科技股份有限公司提供相關背書保證。

尖點科技股份有限公司
 期末持有有價證券情形（不包含投資子公司）
 民國 113 年 12 月 31 日

附表三

單位：除另予註明外，
為新台幣仟元

持有之公司	有價證券種類及名稱	與有價證券發行人係 之關係	帳列科目	期末				備註
				股數 / 股單 / 單位數	帳面金額	持股比例(%)	公允價值	
尖點科技股份有限公司	股票 臻鼎科技控股股份有限公司	—	透過其他綜合損益按公允價值 衡量之金融資產	363,000	\$ 43,367	0.4	\$ 43,367	註 1
鑽豐科技股份有限公司	股票 碩晶科技股份有限公司	—	透過其他綜合損益按公允價值 衡量之金融資產	663,000	17,323	7.73	17,323	註 1

註 1：透過其他綜合損益按公允價值衡量之金融資產之上市股票，其公允價值係按 113 年 12 月 31 日股票收盤價計算，非上市（櫃）股票若無市場可供參考，係依據公允價值評價方法所評定之估計市價。

註 2：投資子公司相關資訊，請參閱附表五及附表六。

尖點科技股份有限公司

與關係人進、銷貨之金額達新台幣 1 億元或實收資本額百分之 20% 以上

民國 113 年 1 月 1 日至 12 月 31 日

附表四

單位：除另予註明外，
為新台幣仟元

進(銷)貨之公司	交易對象名稱	關係	交易情形				交易條件與一般交易不同之情形及原因		應收(付)票據、帳款		備註
			進(銷)貨	金額	佔總進(銷)貨之比率(%) (註 1)	授信期間	單價	授信期間	餘額	佔總應收(付)票據、款項之比率(%) (註 1)	
Raypoint Precision Tools Co., Ltd	上海尖點精密工具有限公司	最終母公司相同	銷 貨	\$ 228,126	100	不定期結帳	雙方議定	不定期結帳	\$ 24,807	100	
上海尖點精密工具有限公司	Raypoint Precision Tools Co., Ltd	最終母公司相同	進 貨	228,126	41	不定期結帳	雙方議定	不定期結帳	(24,807)	12	
尖點科技股份有限公司	Raypoint Precision Tools Co., Ltd	最終母公司相同	銷 貨	189,891	18	不定期結帳	雙方議定	不定期結帳	3,947	1	
Raypoint Precision Tools Co., Ltd	尖點科技股份有限公司	最終母公司相同	進 貨	189,891	100	不定期結帳	雙方議定	不定期結帳	(3,947)	100	
上海尖點精密工具有限公司	淮安宏盛點電子有限公司	最終母公司相同	銷 貨	132,460	11	不定期結帳	雙方議定	不定期結帳	43,589	7	
淮安宏盛點電子有限公司	上海尖點精密工具有限公司	最終母公司相同	進 貨	132,460	3	不定期結帳	雙方議定	不定期結帳	(43,589)	56	
尖點科技股份有限公司	欣興電子股份有限公司	最終母公司相同	銷 貨	309,359	29	不定期結帳	雙方議定	不定期結帳	57,488	21	

註 1：依各公司之財務資料計算。

尖點科技股份有限公司

被投資公司名稱、所在地區等相關資訊（不包含大陸被投資公司）

民國 113 年 1 月 1 日至 12 月 31 日

附表五

單位：除另予註明外，
為新台幣仟元

投資公司名稱	被投資公司名稱	所在地區	主要營業項目	原始投資金額		期末		持有		被投資公司 本期（損）益	本期認列之 投資（損）益 （註 6）
				本期	期末	去年	年底	股數	比率（%）		
尖點科技股份有限公司	Topoint Technology Co., Ltd. (B.V.I.)	英屬維京群島	國際投資	\$ 1,870,903	\$ 1,772,629	7,501	100	\$ 2,726,713	\$ 215,161	\$ 219,372 (註 1)	
	欣點科技股份有限公司	中華民國	線路板加工業務	305,299	305,299	30,696,297	61.76	433,840	9,510	5,908 (註 2)	
	Warpspeed Corporation (B.V.I.)	英屬維京群島	國際貿易	1,569	1,569	50,000	100	3,169	1,410	1,410	
	Topoint Japan Co., Ltd.	日本	銷售電子零組件	7,667	7,667	600	100	(6,675)	(2,637)	(2,637)	
	Unipoint Technology Holdings Co., Ltd. (B.V.I.)	英屬維京群島	國際投資	-	-	-	100	15	-	-	
	Raypoint Precision Tools Co., Ltd.	塞席爾	國際貿易	1,511	1,511	50,000	100	1,241	(264)	(264)	
	鑽豐科技股份有限公司	中華民國	線路板加工業務	123,482	123,482	7,692,816	58.72	128,984	(16,156)	(11,160) (註 3)	
	環宇真空科技股份有限公司	中華民國	真空鍍膜鏡刀業務	299,631	278,644	23,720,088	61.86	294,764	44,965	9,750 (註 4)	
	Topoint Technology (Thailand) Co., Ltd.	泰國	電子線路板微型鑽頭之產銷及加工業務	501,490	199,866	54,956,400	99.92	508,465	(19,758)	(19,758)	
欣點科技股份有限公司	Topmicron Investment Ltd.	薩摩亞	國際投資	-	-	-	100	6	-	-	
環宇真空科技股份有限公司	H&N Technology Co., Ltd.	聖啟斯	國際貿易	6,939 (200 仟美元)	6,939 (200 仟美元)	200,000	100	17,112	390	390	
	Cosmos Integration Corp.	聖啟斯	國際投資	241,571 (7,422 仟美元)	241,571 (7,422 仟美元)	7,422,000	100	275,968	42,248	42,104 (註 5)	
Cosmos Integration Corp.	Universal Technology Corp.	聖啟斯	國際投資	215,793 (6,630 仟美元)	215,793 (6,630 仟美元)	6,630,000	100	275,618	42,248	42,248	

註 1：係認列投資利益 215,161 仟元並加計逆流及側流交易已實現毛利 4,211 仟元。

註 2：係認列投資利益 5,874 仟元並加計逆流及側流交易已實現毛利 34 仟元。

註 3：係認列投資損失 9,487 仟元並扣除溢價攤銷數 1,673 仟元。

註 4：係認列投資利益 26,044 仟元並加計逆流已實現毛利 443 仟元及扣除溢價攤銷數 16,737 仟元。

註 5：係認列投資損益 42,248 仟元並扣除逆流未實現毛利 144 仟元。

註 6：係以同期間經會計師查核之財務報表計算。

註 7：大陸被投資公司相關資訊請參閱附表六。

尖點科技股份有限公司
大陸投資資訊
民國 113 年 1 月 1 日至 12 月 31 日

附表六

單位：除另予註明外，
為新台幣仟元

投資公司名稱	大陸被投資公司名稱	主要營業項目	實收資本額	投資方式	本自台期期初 自台灣區出 累積投資金額	本期匯出或收回投資金額		本自台期期未 自台灣區出累 積投資金額	被投資公司 本期(損)益 (註10)	本公司直接或 間接投資 之持股比例	本期認列 投資(損)益 (註9)	期末 帳面 價值 (註9)	截至本期末 已匯回投資收益 (註9)	備註	
						匯出	匯回								
尖點科技股份有限公司	上海尖點精密工具有限公司	生產及銷售精密刀具及自動量具	\$ 1,443,066 (44,200 仟美元) (註1)	透過第三地區公司再投資大陸(註2)	\$ 914,337 (27,300 仟美元)	\$ -	\$ -	\$ 914,337 (27,300 仟美元)	\$ 95,937	100%	\$ 95,937	\$ 1,983,373	\$ 1,597,927 (51,026 仟美元)		
	宏點精密電子(秦皇島)有限公司	鑽針測試及鑽孔業務	250,222 (7,800 仟美元)	透過第三地區公司再投資大陸(註2)	250,222 (7,800 仟美元)	-	-	250,222 (7,800 仟美元)	23,939	100%	23,939	282,870	149,911 (4,749 仟美元)		
	富宏點電子(深圳)有限公司	鑽針測試及鑽孔業務	147,583 (5,000 仟美元)	透過第三地區公司再投資大陸(註2)	147,583 (5,000 仟美元)	-	-	147,583 (5,000 仟美元)	(1,002)	100%	(1,002)	74,742	-		
	碩點電子(蘇州)有限公司	鑽針測試及鑽孔業務	177,872 (6,000 仟美元)	透過第三地區公司再投資大陸(註2)	177,872 (6,000 仟美元)	-	-	177,872 (6,000 仟美元)	4,092	100%	4,092	187,919	60,856 (1,908 仟美元)		
	淮安宏盛點電子有限公司	鑽針測試及鑽孔業務	260,412 (8,400 仟美元) (註11)	透過第三地區公司再投資大陸(註2)	259,808 (8,400 仟美元)	-	-	259,808 (8,400 仟美元)	23,328 (註11)	100%	23,328 (註11)	299,971 (註11)	57,352 (1,798 仟美元)		
	成都銳點精密工具有限公司	金屬切削刀具	453,943 (97,000 仟人民幣) (註12)	透過第三地區公司再投資大陸(註2)	16,934 (555 仟美元)	-	-	16,934 (555 仟美元)	-	-	- (註12)	-	-	-	
	上海智亮點電子有限公司	電子產品及電子元件銷售服務	445,856 (98,410 仟人民幣) (註12)	透過第三地區公司再投資大陸(註2)	-	98,134 (3,084 仟美元)	-	98,134 (3,084 仟美元)	(121)	100%	(121)	461,534	-		
	昆山群特科技電子有限公司	線路板之生產、加工及銷售	30,480 (1,000 仟美元)	其他(註3)	-	-	-	-	-	75%	-	6	-		
	昆山尖點電子有限公司	鑽針配套服務	97,228 (20,800 仟人民幣) (註11)	其他(註3)	-	-	-	-	5,351 (註11)	100%	5,351 (註11)	94,722 (註11)	-		
淮安宏盛點電子有限公司	鑽針測試及鑽孔業務	308,875 (10,000 仟美元) (註11)	其他(註3)	-	-	-	-	-	-	- (註11)	-	-			
成都銳點精密工具有限公司	金屬切削刀具	453,943 (97,000 仟人民幣) (註12)	其他(註3)	-	-	-	-	(17,101) (註12)	100%	(17,101) (註12)	204,078 (註12)	-			
上海潤點納米材料有限公司	金屬製品加工業務	58,660 (12,000 仟人民幣) (註13)	其他(註3)	-	-	-	-	21,954 (註13)	75%	16,465 (註13)	66,284 (註13)	-			
上海智亮點電子有限公司	昆山尖點電子有限公司	鑽針配套服務	97,228 (20,800 仟人民幣) (註13)	其他(註5)	-	-	-	-	-	- (註13)	-	-			
富宏點電子(深圳)有限公司	宏點精密電子(秦皇島)有限公司	鑽針測試及鑽孔業務	147,583 (5,000 仟美元) (註13)	其他(註4)	-	-	-	-	-	- (註13)	-	-			
宏點精密電子(秦皇島)有限公司	宏點精密電子(秦皇島)有限公司	鑽針測試及鑽孔業務	250,222 (7,800 仟美元) (註13)	其他(註4)	-	-	-	-	-	- (註13)	-	-			
淮安宏盛點電子有限公司	淮安宏盛點電子有限公司	鑽針測試及鑽孔業務	57,598 (12,650 仟人民幣) (註13)	其他(註6)	-	-	-	-	502	100%	502	62,452	-		
宏點精密電子(秦皇島)有限公司	黃石尖點電子有限公司	鑽孔加工業務	151,732 (35,000 仟人民幣) (註7)	其他(註7)	-	-	-	-	(6,035)	100%	(6,035)	153,506	-		
環宇真空科技股份有限公司	環宇電子科技(昆山)有限公司	真空鍍膜鏡刀業務	231,752 (7,130 仟美元)	透過第三地區公司再投資大陸(註8)	217,775 (6,700 仟美元)	-	-	217,775 (6,700 仟美元)	42,248	100%	42,248	258,697	-		

投資公司名稱	本自台期期末 自台灣區出 累積投資金額	經濟部投資審會核准投資金額	依經濟部投資審會規定 大陸地區投資限額(註14)
尖點科技股份有限公司	\$ 1,864,890 (58,139 仟美元)	\$ 2,369,881 (74,209 仟美元)(註10)	\$ 2,772,307
環宇真空科技股份有限公司	217,775 (6,700 仟美元)	241,271 (7,422 仟美元)	290,959

註 1：係包含上海尖點精密工具有限公司之盈餘轉增資，計 16,700 仟美元及自 Topoint Technology Co., Ltd. (B.V.I.) 投資金額 200 仟美元。
 註 2：第三地區之投資公司係 Topoint Technology Co., Ltd. (B.V.I.)。
 註 3：係以上海尖點精密工具有限公司之自有資金轉投資設立。
 註 4：係以 Topoint Technology Co., Ltd. (B.V.I.) 之自有資金轉投資成立，並於 113 年 12 月將全數股權移轉至上海智亮點電子有限公司。
 註 5：係以上海尖點精密工具有限公司之自有資金轉投資成立，並於 113 年 12 月將全數股權移轉至上海智亮點電子有限公司。
 註 6：係以淮安宏盛點電子有限公司之自有資金轉投資設立。
 註 7：係以宏點精密電子(秦皇島)有限公司之自有資產轉投資設立。
 註 8：第三地區之投資公司係 Universal Technology Corp。
 註 9：係依同期間經母公司簽證會計師查核之財務報表計算。

註 10：經濟部投審會核准投資金額係包含上海尖點精密工具有限公司盈餘轉增資 16,700 仟美元、Topoint Technology Co., Ltd. (B.V.I.) 投資金額 100 仟人民幣、Topoint Technology Co., Ltd. (B.V.I.) 投資金額 200 仟美元及以 771 仟美元受讓欣點科技股份有限公司持有之 Unipoint Technology Holdings Co., Ltd. (B.V.I.) 100% 股權。

註 11：係 Topoint Technology Co., Ltd. (B.V.I.) 投資 8,400 仟美元及上海尖點精密工具有限公司之自有資金投資 1,600 仟美元，分別持有 84% 及 16%；本期認列投資利益分別為 19,595 仟元及 3,733 仟元；期末投資帳面價值分別為 251,976 仟元及 47,995 仟元。上海尖點精密工具有限公司於 113 年 12 月處分 16% 股權予 Topoint Technology Co., Ltd. (B.V.I.)，致 Topoint Technology Co., Ltd. (B.V.I.) 持有 100% 淮安宏盛點電子有限公司。

註 12：係 Topoint Technology Co., Ltd. (B.V.I.) 投資 6,000 仟人民幣及上海尖點精密工具有限公司之自有資金投資 54,000 仟人民幣，分別持有 10% 及 90%。Topoint Technology Co., Ltd. (B.V.I.) 於 110 年 3 月處分 10% 股權予上海尖點精密工具有限公司，致上海尖點精密工具有限公司持有 100% 成都銳點精密工具有限公司；另於 110 年 3 月借款轉增資 37,000 仟人民幣，已於 110 年 3 月完成變更登記。

註 13：Topoint Technology Co., Ltd. (B.V.I.) 於 113 年 12 月處分 100% 股權予上海智亮點電子有限公司，致上海智亮點電子有限公司持有 100% 昆山尖點電子有限公司、富宏點電子(深圳)有限公司及宏點精密電子(秦皇島)有限公司。

註 14：依據投審會之規定，實收資本額在八仟萬元以上，五十億元以下者，投資限額係取淨值之百分之六十或八仟萬元較高者。

尖點科技股份有限公司

與大陸被投資公司直接或間接經由第三地區所發生下列之重大交易事項及其價格、付款條件、未實現損益及其他相關資訊

民國 113 年 1 月 1 日至 12 月 31 日

附表七

單位：新台幣仟元

編號	投資公司名稱	大陸被投資公司名稱	交易類型	金額	佔總進銷之 比率(%)	交易條件		應收(付)票據、帳款		未實現(損)益	備註
						付款條件	與一般交易之比較	金額	百分比		
0	尖點科技股份有限公司	上海尖點精密工具有限公司	銷貨	\$ 47,294	4	不定期結帳	雙方議定	\$ 4,181	2	\$ 17,243	
			進貨	19,513	5	不定期結帳	雙方議定	(3,400)	5	199	
1	Raypoint Precision Tools Co., Ltd.	宏點精密電子(秦皇島)有限公司	銷貨	8,067	1	不定期結帳	雙方議定	2,060	1	224	
		上海尖點精密工具有限公司	銷貨	228,126	41	不定期結帳	雙方議定	24,807	12	-	

§重要會計項目明細表目錄§

項	目	編 號 / 索 引
資產、負債及權益項目明細表		
現金及約當現金明細表		表一
應收票據明細表		表二
應收帳款明細表		表三
其他應收款明細表		附註十
存貨明細表		表四
採用權益法之投資變動明細表		表五
不動產、廠房及設備變動明細表		附註十四
不動產、廠房及設備累計折舊變動明細表		附註十四
使用權資產變動明細表		表六
使用權資產累計折舊變動明細表		表六
無形資產變動明細表		附註十六
遞延所得稅資產明細表		附註二五
短期借款明細表		表七
應付帳款明細表		表八
其他應付款明細表		附註二十
租賃負債明細表		表九
遞延所得稅負債明細表		附註二五
損益項目明細表		
銷貨收入明細表		表十
銷貨成本明細表		表十一
營業費用明細表		表十二
其他收益及費損淨額明細表		附註二四
本期發生之員工福利、折舊及攤銷費用功能別彙總表		表十三

尖點科技股份有限公司
現金及約當現金明細表
民國 113 年 12 月 31 日

表一

單位：除另予註明者外
，為新台幣仟元

項	目	金	額
庫存現金及零用金 (註 1)		\$	<u>497</u>
銀行存款			
活期存款			145,066
國內銀行外幣活期存款 (註 2)			<u>6,779</u>
小計			<u>151,845</u>
約當現金			
定期存款一年利率 1.225%~2.230%			<u>127,496</u>
合 計			<u>\$ 279,838</u>

註 1：人民幣 2.5 仟元，兌換匯率為 RMB\$1 = NTD\$ 4.5608；

韓幣 120 仟元，兌換匯率為 KRW\$1 = NTD\$ 0.02246；

日圓 62 仟元，兌換匯率為 JPY\$1 = NTD\$ 0.2099；

瑞士法郎 0.6 仟元，兌換匯率為 CHF\$1 = NTD\$ 36.265；

新加坡幣 0.2 仟元，兌換匯率為 SGD\$1 = NTD\$ 24.13；

美金 5 仟元，兌換匯率為 USD\$1 = NTD\$ 32.785；

緬元 103 仟元，兌換匯率為 MMK\$1 = NTD\$ 0.020；

泰幣 237 仟元，兌換匯率為 THB\$1 = NTD\$ 0.9623；

註 2：係美金 188 仟元，兌換匯率為 USD\$1 = NTD\$ 32.785；

歐元 16 仟元，兌換匯率為 EUR\$1 = NTD\$ 34.14；

日圓 146 仟元，兌換匯率為 JPY\$1 = NTD\$ 0.2099；

人民幣 6 仟元，兌換匯率為 RMB\$1 = NTD\$ 4.5608。

尖點科技股份有限公司
應收票據明細表
民國 113 年 12 月 31 日

表二

單位：新台幣仟元

客 戶 名 稱	金 額
長德公司	\$ 848
耀新公司	805
敬鵬公司	517
普欣公司	250
新復興公司	221
其他（註）	<u>77</u>
合 計	<u>\$ 2,718</u>

註：各戶餘額皆未超過本科目餘額百分之五。

尖點科技股份有限公司
 應收帳款明細表
 民國 113 年 12 月 31 日

表三

單位：新台幣仟元

客 戶 名 稱	金 額
金像電公司	\$ 64,974
台豐公司	16,647
NEGEN 公司	16,033
耀華公司	12,293
中華公司	12,090
其他（註）	<u>43,065</u>
合 計	165,102
減：備抵損失	<u>6,076</u>
淨 額	<u>\$ 159,026</u>

註：各戶餘額皆未超過本科目餘額百分之五。

尖點科技股份有限公司

存貨明細表

民國 113 年 12 月 31 日

表四

單位：新台幣仟元

項 目	金 成 本	市 價 (註)
製 成 品	\$ 67,780	\$ 111,731
原 料	45,187	45,219
物 料	26,945	27,133
在 製 品	22,171	54,478
商 品	<u>8,677</u>	<u>10,737</u>
淨 額	<u>\$ 170,760</u>	<u>\$ 249,298</u>

註：係淨變現價值。

尖點科技股份有限公司
採用權益法之投資變動明細表
民國 113 年度

表五

單位：新台幣仟元

被投資公司	年 初 餘 額		本 年 度 增 加 (減 少)		國外營運機構 財務報表換算 之兌換差額	採用權益法 認列之子公司 (損)益份額	遞延已(未) 實現毛利 (註 3)	採用權益法 認列之子公司 其他綜合 (損)益份額	年 底 餘 額			股 權 淨 值 (註 4、5 、6、7 及 8)	提供擔保或 質押情形	
	股數(股)	金 額	股數(股)	金額(註 2)					股數(股)	持 股 %	金 額			
採權益法計價														
未上市櫃公司														
Topoint Technology Co., Ltd. (B.V.I.)	7,194	\$ 2,994,103	307	(\$ 655,504)	\$ 149,101	\$ 219,372	\$ 19,641	\$ -	7,501	100	\$ 2,726,713	\$ 2,864,680	無	
欣點科技股份有限公司	30,696,297	425,307	-	-	-	5,908	2,625	-	30,696,297	61.76	433,840	437,865	無	
Warpspeed Corporation (B.V.I.)	50,000	1,759	-	-	-	1,410	-	-	50,000	100	3,169	3,169	無	
Topoint Japan Co., Ltd.	600	(4,347)	-	-	133	(2,637)	176	-	600	100	(6,675)	(5,655)	無	
Unipoint Technolgy Holdings Co., Ltd. (B.V.I.)	11,200	14	-	-	1	-	-	-	11,200	100	15	15	無	
Raypoint Precision Tools Co., Ltd.	50,000	1,505	-	-	-	(264)	-	-	50,000	100	1,241	1,241	無	
鑽豐科技股份有限公司	7,692,816	142,198	-	(4,355)	-	(11,160)	284	2,017	7,692,816	58.72	128,984	116,622	無	
環宇真空科技股份有限公司	21,909,063	254,648	1,811,025	22,221	6,677	9,750	-	1,468	23,720,088	61.86	294,764	292,112	無	
Topoint Technology (Thailand) Co., Ltd.	21,776,000	196,741	33,180,400	301,624	29,858	(19,758)	-	-	54,956,400	99.92	508,465	508,465	無	
		4,011,928		(\$ 336,014)	\$ 185,770	\$ 202,621	\$ 22,726	\$ 3,485			4,090,516			
長期投資貸餘轉列其他負債		4,347									6,675			
合 計		\$ 4,016,275									\$ 4,097,191			

註 1：上述採用權益法之子公司係以同期間經會計師查核之財務報表計算。

註 2：本公司本年度收到 Topoint Technology Co., Ltd. (B.V.I.) 股利 753,638 仟元及現金投資 Topoint Technology Co., Ltd. (B.V.I.) 98,134 仟元；本公司本年度收到鑽豐公司股利 4,355 仟元；本公司於 113 年度以現金 20,987 仟元向非關係人取得環宇公司 1,811,025 股並增加資本公積 1,234 仟元；本公司於 113 年度以現金 301,624 仟元取得泰國尖點公司 33,180,400 股。

註 3：遞延已(未)實現毛利係包含銷貨予子公司及代子公司採購機器設備之已(未)實現利益。

註 4：Topoint Technology Co., Ltd. (B.V.I.) 帳面價值與股權淨值之差異係逆流及側流未實現毛利 9,859 仟元及順流未實現遞延毛利 128,108 仟元。

註 5：欣點科技股份有限公司帳面價值與股權淨值之差異係側流未實現毛利 3,629 仟元及順流未實現遞延毛利 396 仟元。

註 6：Topoint Japan Co., Ltd. 帳面價值與股權淨值之差異係順流未實現遞延毛利 1,020 仟元。

註 7：鑽豐科技股份有限公司帳面價值與股權淨值之差異係取得成本與取得可辨認資產與負債之公允價值之差額(12,733)仟元及順流未實現遞延毛利 371 仟元。

註 8：環宇真空科技股份有限公司帳面價值與股權淨值之差異係取得成本與取得可辨認資產與負債之淨公允價值差額(3,470)仟元及逆流未實現毛利 818 仟元。

尖點科技股份有限公司
使用權資產變動明細表
民國 113 年度

表六

單位：新台幣仟元

	<u>建</u> <u>築</u> <u>物</u>	<u>運</u> <u>輸</u> <u>設</u> <u>備</u>	<u>合</u> <u>計</u>
成 本			
113 年 1 月 1 日 餘 額	\$ 2,622	\$ 4,420	\$ 7,042
增 加	-	2,496	2,496
減 少	-	-	-
113 年 12 月 31 日 餘 額	<u>2,622</u>	<u>6,916</u>	<u>9,538</u>
累 計 折 舊			
113 年 1 月 1 日 餘 額	1,028	3,916	4,944
折 舊 費 用	525	842	1,367
減 少	-	-	-
113 年 1 月 31 日 餘 額	<u>1,553</u>	<u>4,758</u>	<u>6,311</u>
113 年 12 月 31 日 淨 額	<u>\$ 1,069</u>	<u>\$ 2,158</u>	<u>\$ 3,227</u>

尖點科技股份有限公司

短期借款明細表

民國 113 年 12 月 31 日

表七

單位：新台幣仟元

借款種類及債權人	借 款 期 限	年 利 率 (%)	年 底 餘 額	融 資 額 度	擔 保 品
短期借款					
新光商業銀行	113/10/15~114/4/11	5.4200	\$ 6,229	\$ 93,771	無
台北富邦商業銀行	113/8/1~114/1/28	5.5603	12,841	-	無
台北富邦商業銀行	113/8/29~114/2/25	5.4600	10,742	-	無
台北富邦商業銀行	113/9/26~114/3/25	5.4760	13,933	-	無
台北富邦商業銀行	113/10/30~114/4/28	5.4600	18,814	-	無
台北富邦商業銀行	113/11/28~114/5/27	5.4600	11,498	30,527	無
兆豐國際商業銀行	113/12/25~114/3/25	2.3533	50,000	-	無
兆豐國際商業銀行	113/10/8~114/1/6	2.3417	<u>300,000</u>	<u>650,000</u>	無
			<u>\$ 424,057</u>	<u>\$ 774,298</u>	

尖點科技股份有限公司
應付帳款明細表
民國 113 年 12 月 31 日

表八

單位：新台幣仟元

<u>供 應 商 名 稱</u>	<u>金 額</u>
台煜晟公司	\$ 6,333
松亞公司	4,821
詔碩公司	4,289
春保公司	3,998
正昕公司	3,159
馮鼎公司	2,593
其他（註）	<u>25,967</u>
合 計	<u>\$ 51,160</u>

註：各戶餘額皆未超過本科目餘額百分之五。

尖點科技股份有限公司

租賃負債明細表

民國 113 年 12 月 31 日

表九

單位：新台幣仟元

名	稱	租賃期間	折現率	期末餘額	備註
建築物		110/5/15~ 116/12/19	1.9%	\$ 1,069	
運輸設備		113/7/31~ 116/7/30	1.9%	2,158	
減：列為流動部分				(<u>1,357</u>)	
租賃負債—非流動				<u>\$ 1,870</u>	

尖點科技股份有限公司

銷貨收入明細表

民國 113 年度

表十

單位：新台幣仟元

項 目	數 量 (仟 個)	金 額
銷貨收入		
精密金屬製品及加工服務	116,685	\$ 885,489
其 他	96,801	<u>212,795</u>
小 計		1,098,284
減：銷貨退回		(1,388)
銷貨折讓		(<u>14,279</u>)
淨 額		<u>\$ 1,082,617</u>

尖點科技股份有限公司

銷貨成本明細表

民國 113 年度

表十一

單位：新台幣仟元

項 目	金 額
自製產品銷貨成本	
直接原料	
年初原物料	\$ 58,085
本年度進料淨額	364,028
轉商品出售	(136,222)
研發領用	(9,704)
年底原物料	(<u>72,132</u>)
	204,055
直接人工	87,311
製造費用	<u>259,688</u>
製造成本	551,054
年初在製品	15,331
年底在製品	(<u>22,171</u>)
	544,214
年初製成品	67,790
研發領用	(2,511)
年底製成品	(<u>67,780</u>)
小 計	<u>541,713</u>
外購商品銷貨成本	
年初商品	6,705
本年度進貨淨額	60,459
原物料轉入	136,222
研發領用	(64)
年底商品	(<u>8,677</u>)
小 計	<u>194,645</u>
銷貨成本	<u>\$ 736,358</u>

尖點科技股份有限公司

營業費用明細表

民國 113 年 1 月 1 日至 12 月 31 日

明細表十二

單位：除另予註明者外
，係新台幣仟元

	行銷費用	管理費用	研究費用	預期信用減損	合計
	損	失			
薪 資	\$ 12,788	\$ 71,188	\$ 37,333	\$ -	\$ 121,309
折 舊	709	6,263	9,346	-	16,318
保 險 費	1,454	7,511	-	-	8,965
勞 務 費	-	13,706	-	-	13,706
研究領用費	-	-	10,990	-	10,990
董事酬金	-	10,634	-	-	10,634
進出口費用	2,965	-	-	-	2,965
佣金支出	1,614	-	-	-	1,614
廣 告 費	1,980	-	-	-	1,980
預期信用減損損失	-	-	-	6,076	6,076
其他(註)	<u>6,472</u>	<u>26,960</u>	<u>19,740</u>	<u>-</u>	<u>53,172</u>
合 計	<u>\$ 27,982</u>	<u>\$ 136,262</u>	<u>\$ 77,409</u>	<u>\$ 6,076</u>	<u>\$ 247,729</u>

註：各項金額皆未超過本科目金額百分之五。

尖點科技股份有限公司

本期發生之員工福利、折舊、折耗及攤銷費用功能別彙總表

民國 113 及 112 年度

表十三

單位：新台幣仟元

	113年度			112年度		
	屬於營業 成本者	屬於營業 費用者	合計	屬於營業 成本者	屬於營業 費用者	合計
員工福利費用						
薪資費用	\$ 182,049	\$ 121,309	\$ 303,358	\$ 151,605	\$ 97,309	\$ 248,914
勞健保費用	14,963	10,365	25,328	14,372	10,102	24,474
退休金費用	5,602	4,899	10,501	5,422	4,574	9,996
董事酬金	-	10,634	10,634	-	6,091	6,091
其他員工福利費用	3,517	2,345	5,862	-	4,061	4,061
折舊費用	52,644	16,318	68,962	57,954	12,993	70,947
攤銷費用	804	2,394	3,198	1,055	2,493	3,548

註 1：本公司 113 及 112 年度之員工人數分別為 368 人及 358 人，其中未兼任員工之董事人數分別為 8 人及 8 人，其計算基礎與員工福利費用一致。

註 2：(1) 本年度平均員工福利費用 958 仟元（『本年度員工福利費用合計數－董事酬金合計數』／『本年度員工人數－未兼任員工之董事人數』）。

前一年度平均員工福利費用 821 仟元（『前一年度員工福利費用合計數－董事酬金合計數』／『前一年度員工人數－未兼任員工之董事人數』）。

(2) 本年度平均員工薪資費用 843 仟元（本年度薪資費用合計數／『本年度員工人數－未兼任員工之董事人數』）。

前一年度平均員工薪資費用 711 仟元（前一年度薪資費用合計數／『前一年度員工人數－未兼任員工之董事人數』）。

(3) 平均員工薪資費用調整變動情形 19%（『本年度平均員工薪資費用－前一年度平均員工薪資費用』／前一年度平均員工薪資費用）。

(4) 本公司之薪資報酬政策針對董事、經理人及員工敘述如下：

依本公司章程第十八條規定「本公司年度扣除員工酬勞及董事酬勞前之本期稅前淨利，應提撥百分之一以上，百分之二十五以下為員工酬勞及百分之三以下為董事酬勞」。董事酬勞係考量公司營運及董事會績效評估成果，給予合理報酬；經理人酬勞則係依照本公司現行薪資報酬相關政策、制度、標準與結構，給予合理報酬，其相關績效考核及薪酬合理性評估，均呈報薪資報酬委員會及董事會審核決議後核發。員工係依據本公司從業人員薪給相關規定支給。

社團法人台北市會計師公會會員印鑑證明書

北市財證字第 1141222 號

會員姓名：(1) 廖婉怡
(2) 謝建新

事務所名稱：勤業眾信聯合會計師事務所

事務所地址：台北市信義區松仁路100號20樓

事務所統一編號：94998251

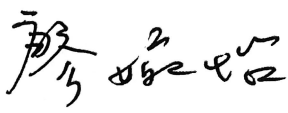



事務所電話：(02)27259988

委託人統一編號：96912835


會員書字號：(1) 北市會證字第 3469 號
(2) 北市會證字第 2368 號

印鑑證明書用途：辦理 尖點科技股份有限公司

113 年 01 月 01 日 至
113 年度 (自民國 113 年 12 月 31 日) 財務報表之查核簽證。

簽名式 (一)		存會印鑑 (一)	
簽名式 (二)		存會印鑑 (二)	

理事長：



核對人：

