



尖點科技股份有限公司

Topoint Technology Co., Ltd.

109 年度年報

年報電子檔免費查詢網址：
<https://mops.twse.com.tw/mops/web/index>
<http://www.topoint.tw>

中華民國一一〇年四月三十日刊印

尖點科技股份有限公司

一、發言人及代理發言人資訊

發言人：林若萍

職稱：總經理

聯絡電話：(02)2680-5868

電子郵件信箱：karen@topoint.tw

代理發言人：蔡依初

職稱：經理

聯絡電話：(02)2680-5868 分機 821

電子郵件信箱：irene_tsai@topoint.tw

二、總公司、工廠之地址及電話

地址：新北市樹林區佳園路三段 203 號

電話：(02)2680-5868

三、股票過戶機構

名稱：福邦證券股份有限公司

地址：台北市中正區忠孝西路一段 6 號 6 樓

電話：(02)2383-6888

網址：<http://www.gfortune.com.tw>

四、最近年度財務報告簽證會計師

會計師姓名：謝建新、陳招美

事務所名稱：勤業眾信聯合會計師事務所

地址：台北市信義區松仁路 100 號 20 樓

電話：(02)2725-9988

網址：<http://www.deloitte.com.tw>

五、海外有價證券掛牌買賣之交易場所名稱及查詢該海外有價證券資訊之方式

：本公司無海外有價證券掛牌買賣之情事。

六、公司網址：<http://www.topoint.tw>

目 錄

	頁次
壹、致股東報告書.....	1~2
貳、公司簡介.....	3~4
一、設立日期.....	3
二、公司沿革.....	3
參、公司治理報告.....	5~38
一、組織系統.....	5
二、董事、監察人、總經理、副總經理、協理、各部門及分支機構主管資料..	7
三、公司治理運作情形.....	17
四、會計師公費資訊.....	35
五、更換會計師資訊.....	35
六、公司之董事長、總經理、負責財務或會計事務之經理人，最近一年內曾任 職於簽證會計師所屬事務所或其關係企業者之資訊.....	36
七、最近年度及截至年報刊印日止，董事、監察人、經理人及持股比例超過百 分之十之股東股權移轉及股權質押變動情形.....	36
八、持股比例占前十大股東，其相互間為關係人或為配偶、二親等以內之親屬 關係資訊.....	37
九、公司、公司之董事、監察人、經理人及公司直接或間接控制之事業對同一 轉投資事業之持股數，並合併計算綜合持股比例.....	38
肆、募資情形.....	39~45
一、資本及股份應記載事項.....	39
二、公司債辦理情形.....	45
三、特別股辦理情形.....	45
四、海外存託憑證辦理情形.....	45
五、員工認股權憑證辦理情形.....	45
六、限制員工權利新股辦理情形.....	45
七、併購或受讓他公司股份發行新股辦理情形.....	45
八、資金運用計畫執行情形.....	45
伍、營運概況.....	46~56
一、業務內容.....	46
二、市場及產銷概況.....	50
三、最近二年度及截至年報刊印日止從業人員資料.....	53
四、環保支出資訊.....	53
五、勞資關係.....	54
六、重要契約.....	56
陸、財務概況.....	57~64
一、最近五年度簡明資產負債表及綜合損益表.....	57
二、最近五年度財務分析.....	61
三、最近年度財務報告之監察人或審計委員會審查報告.....	63

	頁次
四、最近年度財務報告.....	63
五、最近年度經會計師查核簽證之公司個體財務報告.....	63
六、公司及其關係企業最近年度及截至年報刊印日止，發生財務週轉困難情事對本公司財務狀況之影響.....	63
柒、財務狀況及財務績效之檢討分析與風險事項.....	65~70
一、財務狀況.....	65
二、財務績效.....	66
三、現金流量.....	67
四、最近年度重大資本支出對財務業務之影響.....	67
五、最近年度轉投資政策其獲利或虧損之主要原因、改善計畫及未來一年投資計畫.....	67
六、風險評估.....	68
七、其他重要事項.....	70
捌、特別記載事項.....	71~74
一、關係企業相關資料.....	71
二、最近年度及截至年報刊印日止，私募有價證券辦理情形.....	74
三、最近年度及截至年報刊印日止，子公司持有或處分本公司股票情形.....	74
四、其他必要補充說明事項.....	74
五、最近年度及截至年報刊印日止，發生證交法第三十六條第三項第二款所定對股東權益或證券價格有重大影響之事項.....	74
附錄	
附錄一：109 年度合併財務報告及會計師查核報告.....	75~165
附錄二：109 年度個體財務報告及會計師查核報告.....	166~234

壹、 致股東報告書

各位股東女士、先生：

109 年全球經歷新冠肺炎疫情、國際貿易衝突持續進行、工資及原物料上漲等因素，為經濟成長性帶來不確定因素。面對整體環境及產業市場的變動與挑戰，109 年我們接續前一年度的聚焦核心策略，在全體同仁的堅持努力下，經營策略調整已見明顯成效，使全年稅後淨利較前一年度增加 48%。以下謹向諸位股東呈現過去一年的經營事項，以及未來的規劃與展望。

本公司109年的營運績效，合併營業額為新台幣29.7億元，稅後淨利為新台幣2.8億元，每股稅後盈餘(EPS)為新台幣1.98元。展望110年，公司設定明確的成長及績效指標，期許業績及獲利均能較同業有更優異的表現。茲將109年之營運成果及110年之營運計畫，概要分述如下：

一、 109 年營運成果

1. 財務收支能力

單位：新台幣（仟元）

	109 年		108 年		增(減) 金額	增(減) 比例
	金額	%	金額	%		
合併營業收入	2,973,426	100%	3,006,253	100%	(32,827)	(1.1%)
合併營業毛利	970,153	33%	859,195	28%	110,958	12.9%
合併營業利益	468,306	16%	307,102	10%	161,204	52.5%
合併稅前純益	466,449	16%	330,961	11%	135,488	40.9%
稅後純益	281,985	9%	190,275	6%	91,710	48.2%

2. 預算執行狀況

本公司於 109 年並未公開財務預測。

3. 獲利能力分析

分析項目(合併數)		109 年	108 年
財務結構 (%)	負債占資產比率	24.77	24.52
	長期資金占固定資產比率	351.07	281.18
償債能力 (%)	流動比率	455.53	452.97
經營能力 (%)	應收款項週轉率(次)	2.65	2.37
	存貨週轉率(次)	4.37	4.49
獲利能力 (%)	資產報酬率 (%)	5.06	3.49
	股東權益報酬率 (%)	6.54	4.44
	基本每股稅後盈餘 (元)	1.98	1.34

4. 研究發展狀況

本公司就產品高性能及低成本兩項任務上，持續精進，已完成或持續開發的主要產品項目為：

- (1) 開發及量產導入新型態膜層系列產品。
- (2) 開發及量產導入 ABF 載板專用鑽針。
- (3) 持續配合客戶需求及開發符合產業趨勢之主流技術與產品，109 年研究開發費用約佔全年營收 3.8%，約為新台幣 1.1 億元。
- (4) 持續開發專利技術，109 年共計新增 8 項專利，至 109 年底為止，累計擁有 132 項專利。

5. 其他專案執行結果

- (1) 聚焦核心策略：公司自 108 年起，開始執行聚焦核心策略，以降低轉投資事業對於本業獲利之侵蝕。截至 109 年底該策略已順利執行完畢，將資源重新佈局於核心事業項目，以進一步提升產業競爭優勢。
- (2) 產能擴充計劃：為滿足市場開拓需求，持續進行製程去瓶頸產能提升專案，鑽針月產能已由 2,100 萬支提升至 2,300 萬支；台灣增設鍍膜產線，以同步提升產能及產品性能；同時，台灣新設立鑽孔加工中心，以提供客戶專業的服務方案。
- (3) 公司治理及企業責任：公司積極推動企業社會責任，在環境、社會及公司治理各 ESG 面向，擬定目標及發展策略，以達成企業永續發展之目標。109 年獲頒「天下 CSR 企業公民-小巨人組第十二名」、以及「2020 TCSA 台灣企業永續報告-白金獎」兩項殊榮，以及第六屆公司治理評鑑名列上市公司前 6-20%，肯定尖點在推動公司治理及社會責任的成果與努力。

二、110 年營運計畫概要

1. 經營方針及重要政策

- (1) 持續投入研發，提升技術實力，達成客戶滿意。
- (2) 精實管理各項成本費用，確保競爭優勢。
- (3) 擴充生產規模，因應市場開拓及成長所需。
- (4) 持續推動 ESG 相關作為，善盡社會責任。

2. 未來發展概況

根據 TPCA 台灣電路板協會估計，110 年全球 PCB 產值規模預計可達 724 億美元，較前一年度成長 3.9%。展望未來，受惠於 5G 的發展，將帶動 AIoT、車用等相關應用，對高頻高速產品的應用增加，將帶動 PCB 產值成長動能。本公司將密切留意各項產業及技術趨勢，做好準備以因應變化與機會，增強競爭實力，持續穩健營運。

感謝各位股東長期對本公司的支持，未來一年公司將繼續努力，創造好的成果以回饋各位股東，共享營運成果。

敬祝大家身體健康、萬事如意！

董事長 林序庭



經理人 林若萍



主辦會計 柯梨青



貳、公司簡介

一、設立日期：

設立日期：85年4月12日

二、公司沿革：

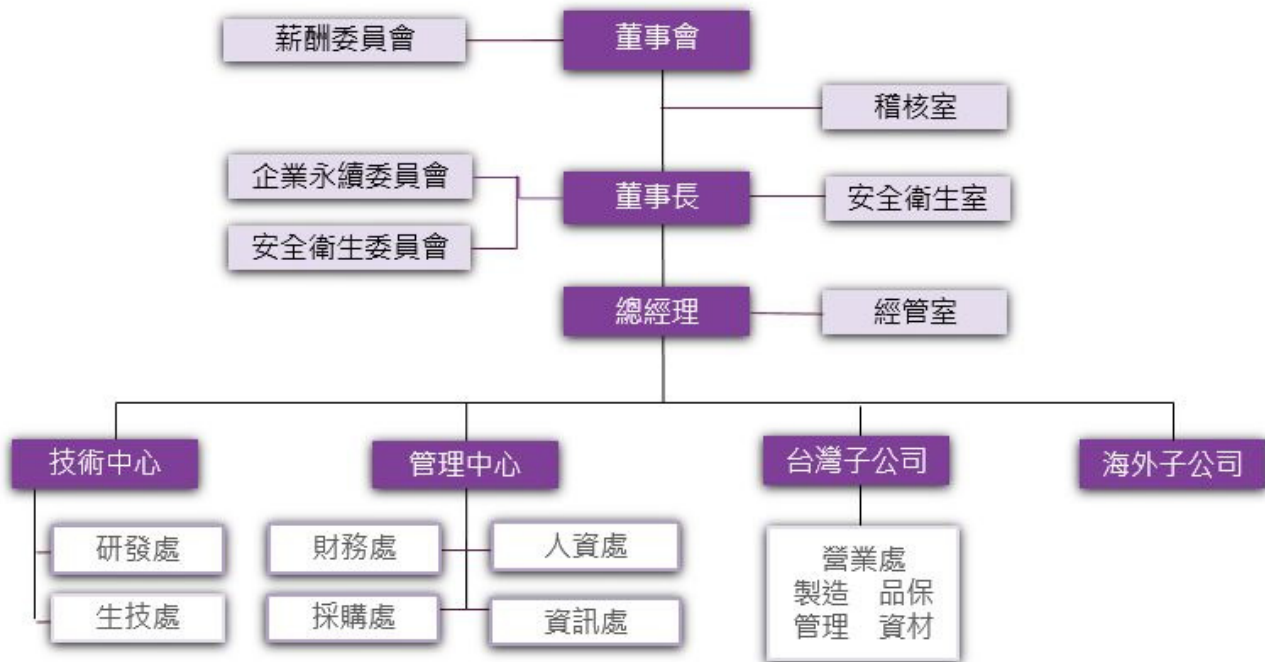
85年度	成立尖點科技股份有限公司，從事精密鑽針之製造及銷售，資本額新台幣1,500萬元。
86年度	為符合市場成長需求，引進機器設備，辦理現增1,750萬，實收資本額3,250萬元。
87年度	為擴大營運規模，進口機器設備，增資6,670萬元，實收資本額新台幣9,920萬元。7月遷廠至樹林市備內街，擴大廠房面積，以符未來營運計劃需要。
88年度	4月取得RWTUV ISO9002品保認證。9月20日辦理現金增資2,080萬元，盈餘轉增資1,825萬元，實收資本額13,825萬元，增購新穎設備，提升產能。
89年度	5月獲准公開發行、6月辦理現金增資12,000萬元，盈餘轉增資1,056萬元，資本公積轉增資419萬元，實收資本額27,300萬元，增購生產設備與先進檢測儀器，提升產能及確保品質。
90年度	8月辦理盈餘轉增資5,491萬元，資本公積轉增資1,209萬元；暨同年12月辦理現金增資5,000萬元，合計實收資本額39,000萬元，增購生產設備、償還銀行貸款及充實營運資金。
92年度	1月2日登錄興櫃股票櫃檯買賣。12月辦理現金增資2,000萬元，增購設備，擴充產能；實收資本額41,000萬元。
93年度	6月辦理盈餘轉增資1,693萬元，充實營運資金；12月辦理現金增資5,700萬元，償還銀行借款，合計實收資本額48,393萬元。12月股票上櫃掛牌買賣。
94年度	7月遷廠現址，擴大廠房面積，以符未來營運計劃需要；7月辦理盈餘轉增資68,651,250元，合計實收資本額552,581,250元。台灣樹林廠落成，總部遷移至樹林新廠；並設立大陸深圳辦事處。
95年度	2月發行國內第一次無擔保可轉換公司債40,000萬元，增購設備及償還銀行借款；3月辦理現金增資10,000萬元，增購設備，擴充產能；4月發行員工認股權憑證5,520單位；7月辦理盈餘轉增資101,706,700元，合計實收資本額773,881,710元。
96年度	7月辦理盈餘轉增資112,269,820元，充實營運資金，合計實收資本額954,691,270元。台灣樹林廠及上海廠同步擴產，合計月產能達1,300萬；通過中華公司治理協會之「簡易公司治理評量」合格；並設立日本子公司Topoint Japan及大陸華北辦事處。
97年度	7月辦理盈餘轉增資113,988,410元，充實營運資金；10月辦理員工認股權憑證轉換股份1,885,000元，合計實收資本額1,070,564,680元。完成上櫃轉上市掛牌；上海二廠落成，正式啟用，台灣樹林廠及上海廠同步擴產，合計月產能達1,700萬支。
98年度	8月辦理現金增資10,000萬元，償還銀行借款；9月盈餘轉增資95,275,730元，充實營運資金；9月發行國內第一次私募無擔保轉換公司債20,000萬元，償還銀行借款；10月辦理員工認股權憑證轉換股份877,500元，合計實收資本額1,266,717,910元。設立欣點科技股份有限公司。

99 年度	1 月辦理員工認股權憑證轉換股份 8,860,000 元；4 月辦理員工認股權憑證轉換股份 1,370,000 元；5 月發行國內第二次私募無擔保轉換公司債 15,000 萬元，償還銀行借款；9 月盈餘轉增資 38,571,550 元，充實營運資金；11 月私募無擔保轉換公司債轉換 23,696,680 元；合計實收資本額 1,339,216,140 元。上海尖點通過「ISO9001」及「ISO14001」認證；台灣樹林廠及上海廠同步擴產，合計月產能達 2,000 萬支，並設立欣聯點科技(深圳)股份有限公司及宏點精密電子(秦皇島)有限公司。
100 年度	1 月辦理員工認股權憑證轉換股份 1,387,500 元；4 月辦理員工認股權憑證轉換股份 5,702,500 元及私募無擔保轉換公司債轉換 47,393,350 元；7 月私募無擔保轉換公司債轉換 47,393,360 元；8 月私募無擔保轉換公司債轉換 47,393,360 元及盈餘轉增資 37,198,860 元，充實營運資金；9 月發行員工認股權 3,500 單位；12 月取得 ISO 14001 及 OHSAS 18001 環安衛管理系統驗證；合計實收資本額 1,525,685,070 元。設立富宏點電子(深圳)有限公司及碩點電子(蘇州)有限公司。
101 年度	8 月盈餘轉增資 40,892,590 元，充實營運資金；11 月九十八年度第一次私募可轉換公司債轉換普通股補辦公開發行上市；合計實收資本額 1,566,577,660 元。設立昆山尖點電子有限公司。
102 年度	7 月九十九年度第二次私募可轉換公司債轉換普通股補辦公開發行上市；9 月盈餘轉增資 12,327,800 元，充實營運資金；合計實收資本額 1,578,905,460 元。
103 年度	4 月辦理員工認股權憑證轉換股份 475,000 元；7 月辦理員工認股權憑證轉換股份 2,285,000 元；10 月辦理員工認股權憑證轉換股份 6,340,000 元；合計實收資本額 1,588,005,460 元。設立淮安宏盛點電子有限公司、成都銳點精密工具有限公司及昆山銳點精密工具有限公司。
104 年度	1 月辦理員工認股權憑證轉換股份 2,460,000 元；4 月辦理員工認股權憑證轉換股份 1,092,500 元；7 月辦理員工認股權憑證轉換股份 482,500 元；合計實收資本額 1,592,040,460 元。設立淮安宏盈點電子有限公司。
105 年度	1 月辦理員工認股權憑證轉換股份 2,742,500 元；合計實收資本額 1,594,782,960 元。設立上海潤點納米材料有限公司、投資上海和錦滾子科技有限公司。
107 年度	9 月辦理減資 159,478,290 元；合計實收資本額 1,435,304,670 元。設立億點精密刀具股份有限公司、蘇州群宏點電子有限公司。
108 年度	6 月註銷庫藏股 13,500,000 元；合計實收資本額 1,421,804,670 元。
109 年度	4 月榮獲第 6 屆公司治理評鑑上市組前 6%至 20% 9 月 2020 天下企業公民獎小巨人組第 12 名 11 月 2020 TCSA 台灣企業永續報告獎「電子資訊製造業白金獎

參、公司治理報告

一、組織系統

1. 組織圖



2. 各主要部門所營業務

經理人職稱及設置	經理人姓名	經理人權責
董事長	林序庭	<ul style="list-style-type: none"> ●訂定公司經營方針 ●公司各項重大策略之規劃訂定 ●重大經營決策之建議
總經理	林若萍	<ul style="list-style-type: none"> ●綜理公司整體營運目標與預算之規劃與訂定 ●重大經營策略之執行 ●督導技術、財會、人資、採購、資訊等各項管理制度之規劃及運作
執行副總經理	翁勝洲	<ul style="list-style-type: none"> ●核定大陸地區年度預算編製並監督執行成果 ●擬訂業務推展重點方針，並督導產品銷售及客戶關係管理 ●建構大陸地區高效率團隊，確保守法合規及營運績效達成
副總經理	陳招陽	<ul style="list-style-type: none"> ●負責產品研究與發展活動 ●擬訂產品中長期開發之策略規劃 ●督導生產技術改善與精進
資深協理	顏昌隆	<ul style="list-style-type: none"> ●綜理大陸地區鑽孔子公司之營運績效 ●督導客戶問題服務與解決
財務經理	柯梨青	<ul style="list-style-type: none"> ●預算編列與控制 ●統籌管理資金規劃、調度與投資事項 ●稅務與會計制度的規劃及執行

部 門	主 要 職 掌
薪資報酬委員會	為強化公司治理，並健全董事、監察人及經理人薪資報酬制度，尖點於民國 100 年成立薪資報酬委員會，由三席獨立董事擔任委員，以協助董事會評估公司董事、監察人及經理人薪酬水準與公司經營績效之連結。董監事薪酬依公司章程規定，為當年度稅後淨利 3% 以下，並以現金發放；經理人之薪酬則每年依據內外部經營環境訂定目標，再參考當年度績效表現，由薪資報酬委員會審核，提報董事會通過執行。
稽核室	規劃年度稽核計畫，並依據計畫實施稽核作業。 內部控制制度之檢核評估與建議。
企業永續委員會	為推動企業社會責任，尖點於民國 104 年成立「企業永續委員會」，由董事長及總經理分別擔任主席與副主席，以企業永續發展為最高指導原則，制定尖點永續發展策略、政策及管理方針，並依功能職責區分為五個工作小組，成員由相關業務單位組成，並指派相關單位理級（含）以上之主管擔任小組負責人，各小組遵循 CSR 政策並負責執行管理相關專案。透過每季定期會議檢視推動成效，並每年定期向董事會呈報年度執行成果。
安全衛生委員會	為貫徹執行尖點職安衛政策，尖點成立「職業安全衛生委員會」，由執行長擔任主任委員，指定安全衛生室、各部門主管、勞工健康服務之醫護人員及勞方代表組成，每季定期召開會議，負責審議、協調及建議勞工安全衛生有關業務。
技術中心	產品研究與發展，以及關鍵技術之開發。 生產技術改善與精進。 專利規劃與管理。
管理中心	統籌財會、人資、採購、資訊等各項制度之建立與推行。

二、董事、監察人、總經理、副總經理、協理、各部門及分支機構主管資料

(一)董事、監察人：

1 董事及監察人資料(一)

110 年 4 月 30 日

職稱	國籍或 註冊地	姓名	性別	選(就)任 日期	任期	初次 選任日期	選任時持有股份		現在持有股份		配偶、未成年子女 現在持有股份		利用他人名義 持有股份		主 (學) 要 經 歷 及 其 他 公 司 之 職 務	具配偶或二親等以內關係 之其他主管、董事或監察人			備註
							股數	持 股 比 率	股數	持 股 比 率	股數	持 股 比 率	股數	持 股 比 率		職稱	姓名	關係	
董事長	中華民國	林序庭	男	107.06.14	3年	85.03.18	5,528,414	3.47%	5,324,342	3.74%	無	無	無	無	董事長	總經理	王嘉鴻 林若萍	姻親 父女	無
董事	中華民國	王嘉鴻	男	107.06.14	3年	99.06.15	2,230,518	1.40%	無	無	2,105,098	1.48%	0.70%	本公司經理系 本公司總經理及所屬 子之董事長、董事等	董事長	董事長	林序庭	姻親	(註)
董事	台北市	宏誠創業投 資(股)公司	-	107.06.14	3年	95.06.20	4,906,836	3.08%	4,416,152	3.11%	無	無	無	旭德科技(股)公司 聯致科技(股)公司 聯光電(股)公司 兆遠科技(股)公司 有成精密(股)公司 董事	無	無	無	無	無
董事	中華民國	法人代表人 彭志強	男	107.06.14	3年	107.06.14	無	無	無	無	無	無	無	宏誠創投、弘鼎創投、 UMC Capital 董事及 總經理；普利恩董事 及董事長；兆遠科技 董事長兼副 董事長、副董事長、 執行長；台灣晶技、 元鴻(山東)光電、上 海召業申凱電子、SY Company、集邦科技、 旭德科技董事；奇邑 科技 獨 董	無	無	無	無	無
董事	新北市	萬承國際開 發(股)公司	-	107.06.14	3年	107.06.14	1,000,000	0.63%	3,000,600	2.11%	無	無	無	-	-	無	無	無	無
董事	中華民國	法人代表人 李文連	男	107.06.14	3年	107.06.14	無	無	無	無	無	無	無	瑞智精密、尖點 科技、董事長 特別助理系 台大機械系	無	無	無	無	無

職稱	國籍或註冊地	姓名	性別	選(就)任日期	任期	初次選任日期	選任時持有股份		現在持有股數		配偶、未成年子女現在持有股份		利用他人名義持有股份		主要(學)經歷	目前兼任其他公司之職務及寶務所負責地政士人	具配偶或二親等以內關係之其他主管、董事或監察人		備註		
							股數	持股比例	股數	持股比例	股數	持股比例	股數	持股比例			職稱	姓名		關係	
獨立董事	中華民國	駱聰明	男	107.06.14	3年	92.06.06	2,975	0.00%	2,677	0.00%	2,677	0.00%	無	無	無	無	無	無	無	無	
獨立董事	中華民國	柯柏成	男	107.06.14	3年	92.06.06	無	無	無	無	無	無	無	無	無	無	無	無	無	無	
獨立董事	中華民國	白馨生	男	107.06.14	3年	97.06.13	無	無	無	無	無	無	無	無	無	無	無	無	無	無	
監察人	中華民國	陳根清	男	107.06.14	3年	95.06.20	2,300,235	1.44%	2,070,211	1.46%	336,316	0.24%	無	無	無	無	無	無	無	無	無
監察人	中華民國	牛正基	男	107.06.14	3年	95.06.20	2,676	0.00%	2,408	0.00%	無	無	無	無	無	無	無	無	無	無	無
監察人	中華民國	蕭芳斌	男	107.06.14	3年	107.06.14	無	無	無	無	無	無	無	無	無	無	無	無	無	無	無

註：董事王嘉鴻先生109年10月9日逝世解任，缺席狀況將於110年股東常會進行全面改選。

法人股東之主要股東

110年4月30日

法人股東名稱	法人股東之主要股東
宏誠創業投資(股)公司	聯華電子股份有限公司，持股比例 100%
萬承國際開發(股)公司	李政德，持股比例 10.76% 黃彥達，持股比例 10.01% 李政霆，持股比例 9.97% 杜志偉，持股比例 8.04% 李文進，持股比例 7.56% 馮明珠，持股比例 6.51% 黃芸湄，持股比例 6.12% 黃立強，持股比例 6.03% 劉建志，持股比例 5.14% 呂淑娥，持股比例 4.87%

主要股東為法人者其主要股東

110年4月30日

法人名稱	法人之主要股東
聯華電子股份有限公司 (資料來源：108年度年報)	5.93% 美商摩根大通託管聯華電子海外存託憑證專戶 3.76% 迅捷投資(股)公司 2.71% 南山人壽保險(股)公司 2.43% 矽統科技(股)公司 2.39% 臺銀保管希爾契斯特國際投資人國際價值股票信託投資專戶 1.71% 焱元投資(股)公司 1.61% 匯豐銀行託管普信保險有限公司投資專戶 1.45% 花旗台灣託管次元新興市場評估基金投資專戶 1.38% 大通託管先進星光先進總合國際股票指數 1.23% 臺銀保管希爾契斯特國際投資人國際價值股票集團信託投資專戶

2 董事及監察人資料(二)

110 年 4 月 30 日

姓名 (註 1)	是否具有五年以上工作經驗 及下列專業資格			符合獨立性情形 (註 1)												兼任其他公 開發行公司 獨立董事 家數
	商務、法務、 財務、會計 或公司業務 所須相關科 系之公私立 大專院校講 師以上	法官、檢察官、 律師、會計師或 其他與公司業 務所需之國家 考試及格領有 證書之專門職 業及技術人員	商務、法 務、財務、 會計或公 司業務所 須之工作 經驗	1	2	3	4	5	6	7	8	9	10	11	12	
林序庭			✓				✓	✓	✓		✓	✓	✓	✓	✓	-
王嘉鴻			✓				✓	✓	✓		✓	✓	✓	✓	✓	-
彭志強			✓	✓	✓	✓	✓	✓	✓	✓	✓	✓	✓	✓	✓	1
李文進			✓	✓	✓	✓	✓	✓	✓	✓		✓	✓	✓	✓	-
駱總明			✓	✓	✓	✓	✓	✓	✓	✓	✓	✓	✓	✓	✓	-
柯柏成	✓		✓	✓	✓	✓	✓	✓	✓	✓	✓	✓	✓	✓	✓	3
白蓉生			✓	✓	✓	✓	✓	✓	✓	✓	✓	✓	✓	✓	✓	-
陳根清			✓	✓	✓		✓	✓	✓	✓	✓	✓	✓	✓	✓	-
牛正基			✓	✓	✓	✓	✓	✓	✓	✓	✓	✓	✓	✓	✓	-
蕭芳城			✓	✓	✓	✓	✓	✓	✓	✓	✓	✓	✓	✓	✓	-

註 1：各董事、監察人於選任前二年及任職期間符合下述各條件者，請於各條件代號下方空格中打“✓”。

- (1) 非公司或其關係企業之受僱人。
- (2) 非公司或其關係企業之董事、監察人(但如為公司與其母公司、子公司或屬同一母公司之子公司依本法或當地國法令設置之獨立董事相互兼任者，不在此限)。
- (3) 非本人及其配偶、未成年子女或以他人名義持有公司已發行股份總數 1%以上或持股前十名之自然人股東。
- (4) 非(1)所列之經理人或(2)、(3)所列人員之配偶、二親等以內親屬或三親等以內直系血親親屬。
- (5) 非直接持有公司已發行股份總數 5%以上、持股前五名或依公司法第 27 條第 1 項或第 2 項指派代表人擔任公司董事或監察人之法人股東之董事、監察人或受僱人(但如為公司與其母公司、子公司或屬同一母公司之子公司依本法或當地國法令設置之獨立董事相互兼任者，不在此限)。
- (6) 非與公司之董事席次或有表決權之股份超過半數係由同一人控制之他公司董事、監察人或受僱人(但如為公司或其母公司、子公司或屬同一母公司之子公司依本法或當地國法令設置之獨立董事相互兼任者，不在此限)。
- (7) 非與公司之董事長、總經理或相當職務者互為同一人或配偶之他公司或機構之董事(理事)、監察人(監事)或受僱人(但如為公司與其母公司、子公司或屬同一母公司之子公司依本法或當地國法令設置之獨立董事相互兼任者，不在此限)。
- (8) 非與公司有財務或業務往來之特定公司或機構之董事(理事)、監察人(監事)、經理人或持股 5%以上股東(但特定公司或機構如持有公司已發行股份總數 20%以上，未超過 50%，且為公司與其母公司、子公司或屬同一母公司之子公司依本法或當地國法令設置之獨立董事相互兼任者，不在此限)。
- (9) 非為公司或關係企業提供審計或最近二年取得報酬累計金額未逾新臺幣 50 萬元之商務、法務、財務、會計等相關服務之專業人士、獨資、合夥、公司或機構之企業主、合夥人、董事(理事)、監察人(監事)、經理人及其配偶。但依證券交易法或企業併購法相關法令履行職權之薪資報酬委員會、公開收購審議委員會或併購特別委員會成員，不在此限。
- (10) 未與其他董事間具有配偶或二親等以內之親屬關係。
- (11) 未有公司法第 30 條各款情事之一。
- (12) 未有公司法第 27 條規定以政府、法人或其代表人當選。

董事、監察人多元化領域：

姓名 項目	基本組成							多元化領域					
	國籍	性別	兼任 本公司 員工	年齡			獨立董事 任期年資			專業	財金	法律	學術
				30~ 50 歲	50- 70 歲	70 歲 以上	3 年 以下	3 至 9 年	9 年 以上				
林序庭	中華民國	男	✓		✓					✓	✓		
王嘉鴻	中華民國	男	✓	✓						✓	✓		✓
彭志強	中華民國	男			✓					✓	✓		✓
李文進	中華民國	男			✓					✓	✓		✓
駱總明	中華民國	男				✓			✓			✓	
柯柏成	中華民國	男			✓				✓		✓		✓
白蓉生	中華民國	男				✓			✓	✓			✓
陳根清	中華民國	男			✓					✓	✓		
牛正基	中華民國	男				✓							✓
蕭芳城	中華民國	男			✓					✓			

(二)總經理、副總經理、協理、各部門及分支機構主管

110年4月30日

職稱	國籍	姓名	性別	選(就)任日期	持有股份		配偶、未成年子女持有股份		利用他人名義持有股份		主要經歷(學)	目前兼任其他公司之職務	具配偶或二親等以內關係之經理人			備註
					股數	持股份率	股數	持股份率	股數	持股份率			職稱	姓名	關係	
董事長	中華民國	林序庭	男	94.11.29	5,324,342	3.74%	無	無	無	無	本公司董事長及本公司之董事	總經理	王嘉鴻 林若萍	姻親 父女	無	
總經理	中華民國	王嘉鴻	男	100.01.13	無	無	2,105,098	1.48%	990,000	0.70%	本公司之董事長及本公司之董事	董事長	林序庭	姻親	註1	
總經理	中華民國	林若萍	女	109.11.10	915,713	0.64%	無	無	1,260,900	0.89%	本公司之董事長及本公司之董事	董事長	林序庭	父女	註2	
執行副總經理	中華民國	翁勝洲	男	103.02.01	89,337	0.06%	無	無	無	無	本公司之董事長及本公司之董事	無	無	無	無	
副總經理	中華民國	陳招陽	男	91.02.01	187,474	0.13%	無	無	無	無	本公司之董事長及本公司之董事	無	無	無	無	
董事	中華民國	黃英明	男	95.05.08	54,158	0.04%	3,978	0.00%	無	無	無	無	無	無	無	
資深協理	中華民國	顏昌隆	男	103.02.01	82,657	0.06%	24,764	0.02%	無	無	本公司之董事長及本公司之董事	無	無	無	無	
廠長	中華民國	黃增乾	男	103.10.01	53,062	0.04%	無	無	無	無	本公司之董事長及本公司之董事	無	無	無	無	
財經	中華民國	柯梨青	女	97.06.26	8,354	0.00%	無	無	無	無	本公司之董事長及本公司之董事	無	無	無	無	

註1：總經理王嘉鴻先生109年10月9日逝世解任，缺席狀況將於110年股東常會進行全面改選。

註2：具備營運管理專業能力並長期接受公司跨部門接班管理計劃培訓且本公司將於112年前增加獨立董事乙席。

(三)最近年度支付董事、監察人、總經理及副總經理之酬金

1. 一般董事及獨立董事之酬金

單位：新台幣千元/仟股

職稱	姓名	董事酬金				兼任員工領取相關酬金				A、B、C及D等四項總額占稅後純益之比例	本公司	A、B、C、D、E、F及G等七項總額占稅後純益之比例	領取來自子公司以外轉投資或母公司酬金	
		報酬(A)	退職退休金(B)(註2)	董事酬勞(C)(註1)	業務執行費用(D)	薪資、獎金及特支費等(E)	退職退休金(F)		員工酬勞(G)(註1)					
							本公司	財務報告內所有公司	本公司					財務報告內所有公司
董事	林序庭	無	無	3,909.5	76.6	1.41%	83.7	6,400	無	5.37%	無	無		
獨立董事	王嘉鴻(註3)	無	無	2,932.1	57.4	1.06%	無	無	無	1.06%	無	無		
	宏誠創投(股)公司代表人：彭志強	無	無	2,932.1	57.4	1.06%	無	無	無	1.06%	無	無		
	萬承國際開發(股)公司代表人：李文連	無	無	2,932.1	57.4	1.06%	無	無	無	1.06%	無	無		
	駱志明	無	無	2,932.1	57.4	1.06%	無	無	無	1.06%	無	無		
	柯柏成	無	無	2,932.1	57.4	1.06%	無	無	無	1.06%	無	無		
	白發生	無	無	2,932.1	57.4	1.06%	無	無	無	1.06%	無	無		

1. 請敘明獨立董事酬金給付政策、制度、標準與結構，並依所擔負之職責、風險、投入時間等因素敘明與給付酬金數額之關聯性；請參閱年報第 20 及 23 至 24 頁

2. 除上表揭露外，最近年度公司董事為財務報告內所有公司提供服務(如擔任非屬員工之顧問等)領取之酬金：2,400 仟元。

註 1：109 年度盈餘分配經 110 年 2 月 26 日董事會通過擬議配發董事酬勞金額 NTD 9,773,747 元，員工酬勞金額 NTD 58,642,484 元。上表配發金額係依去年實際配發之比例計算之。

註 2：108 年度實際給付退職退休金金額為 NTD 0 元及退職退休金費用化之提列數及提撥數各為 NTD 83,700 元。

註 3：董事王嘉鴻先生 109 年 10 月 9 日逝世解任。

酬金級距表

給付本公司各個董事酬金級距	董事姓名	
	前四項酬金總額(A+B+C+D)	前七項酬金總額(A+B+C+D+E+F+G)
低於 1,000,000 元	林序庭、王嘉鴻、宏誠創投(股)公司、萬承國際開發(股)公司、駱志明、柯柏成、白發生	宏誠創投(股)公司、萬承國際開發(股)公司、駱志明、柯柏成、白發生
1,000,000 元(含) ~ 2,000,000 元(不含)	林序庭、王嘉鴻	宏誠創投(股)公司、駱志明、柯柏成、白發生
2,000,000 元(含) ~ 3,500,000 元(不含)	林序庭、王嘉鴻	宏誠創投(股)公司、駱志明、柯柏成、白發生
3,500,000 元(含) ~ 5,000,000 元(不含)	林序庭、王嘉鴻	宏誠創投(股)公司、駱志明、柯柏成、白發生
5,000,000 元(含) ~ 10,000,000 元(不含)	林序庭、王嘉鴻	宏誠創投(股)公司、駱志明、柯柏成、白發生
10,000,000 元(含) ~ 15,000,000 元(不含)	林序庭、王嘉鴻	宏誠創投(股)公司、駱志明、柯柏成、白發生
15,000,000 元(含) ~ 30,000,000 元(不含)	林序庭、王嘉鴻	宏誠創投(股)公司、駱志明、柯柏成、白發生
30,000,000 元(含) ~ 50,000,000 元(不含)	林序庭、王嘉鴻	宏誠創投(股)公司、駱志明、柯柏成、白發生
50,000,000 元(含) ~ 100,000,000 元(不含)	林序庭、王嘉鴻	宏誠創投(股)公司、駱志明、柯柏成、白發生
100,000,000 元以上	林序庭、王嘉鴻	宏誠創投(股)公司、駱志明、柯柏成、白發生
總計	7	7

2. 監察人之酬金

單位：新台幣仟元

職稱	姓名	監察人酬金						A、B及C等三項總額之比例	領取自子公司以外轉投資事業或母公司酬金
		報酬(A)		酬勞(B) (註1)		業務執行費用(C)			
		本公司	財務報告內所有公司	本公司	財務報告內所有公司	本公司	財務報告內所有公司		
監察人	陳根清		無	2,932.1	2,932.1	32	32	1.05%	無
監察人	牛正基								
監察人	蕭芳城								

註1：109年度盈餘分配經110年2月26日董事會通過擬議配發董監事酬勞金額NTD 9,773,747元，員工酬勞金額NTD 58,642,484。

酬金級距表

給付本公司各個監察人酬金級距	監察人姓名	
	本公司	前三項酬金總額(A+B+C)
低於1,000,000元	陳根清、牛正基、蕭芳城	財務報告內所有公司D 陳根清、牛正基、蕭芳城
1,000,000元(含)~2,000,000元(不含)		
2,000,000元(含)~3,500,000元(不含)		
3,500,000元(含)~5,000,000元(不含)		
5,000,000元(含)~10,000,000元(不含)		
10,000,000元(含)~15,000,000元(不含)		
15,000,000元(含)~30,000,000元(不含)		
30,000,000元(含)~50,000,000元(不含)		
50,000,000元(含)~100,000,000元(不含)		
100,000,000元以上		
總計	3	3

3. 總經理及副總經理之酬金

單位：新台幣千元/仟股

職稱	姓名	薪資(A)		退職退休金(B)(註2)		獎金及特支費等等(C)		員工酬勞金額(D)(註1)				A、B、C及D等四項總額占稅後純益之比例(%)		領取來自子公司以外轉投資事業或母公司酬金		
		本公司	財務報告內所有公司	本公司	財務報告內所有公司	本公司	財務報告內所有公司	本公司	股票金額	現金額	財務報告內所有公司	本公司	本公司			
董事長	林序庭															
總經理(註3)	王嘉鴻															
總經理	林若萍	10,716	16,729.3	398.4	398.4	3,200	13,785.6	11,800	11,800	無	11,800	無	9.26%	15.15%	無	
執行副總經理	翁勝洲															
副總經理	陳招陽															

註1：109年度盈餘分配經110年2月26日董事會通過擬議配發董監事酬勞金額NTD 9,773,747元，員工酬勞金額NTD 58,642,484元。上表配發金額係依去年實際配發之比例計算之。

註2：109年度實際給付退職退休金金額為NTD 0元及退職退休金費用化之提列數及提撥數各為NTD 398,412元。

註3：總經理王嘉鴻先生109年10月9日逝世解任。

酬金級距表

給付本公司各個總經理及副總經理酬金級距	總經理及副總經理姓名
低於1,000,000元	本公司
1,000,000元(含)~2,000,000元(不含)	
2,000,000元(含)~3,500,000元(不含)	翁勝洲
3,500,000元(含)~5,000,000元(不含)	陳招陽
5,000,000元(含)~10,000,000元(不含)	林序庭、王嘉鴻、林若萍
10,000,000元(含)~15,000,000元(不含)	
15,000,000元(含)~30,000,000元(不含)	
30,000,000元(含)~50,000,000元(不含)	
50,000,000元(含)~100,000,000元(不含)	
100,000,000元以上	
總計	5
	合併報表內所有公司E
	陳招陽
	林若萍、翁勝洲
	林序庭、王嘉鴻
	5
	5

(四)分派員工酬勞之經理人姓名及分派情形

110年4月30日
單位：新台幣仟元

	職稱	姓名	股票金額	現金金額 (註1)	總計	總額占稅後 純益之比例 (%)
經 理 人	董事長	林序庭	無	15,350	15,350	5.44%
	總經理(註2)	王嘉鴻				
	總經理	林若萍				
	執行副總經理	翁勝洲				
	副總經理	陳招陽				
	董事長特助	黃英明				
	資深協理	顏昌隆				
	廠長	黃增乾				
	經理	柯梨青				

註1：109年度盈餘分配經110年2月26日董事會決議通過配發員工酬勞金額NTD 58,642,484元。上表配發金額係依去年實際配發之比例計算之。

註2：總經理王嘉鴻先生109年10月9日逝世解任。

(五)本公司及合併報表所有公司於最近二年度支付本公司董事、監察人、總經理及副總經理酬金總額占個體或個別財務報告稅後純益比例之分析並說明給付酬金之政策、標準與組合、訂定酬金之程序及與經營績效之關聯性：

單位：新台幣仟元

年 度	董事、監察人、總經理及副總經理酬金合計	前項酬金占稅後純益比例	給付酬金之政策、標準與組合、訂定酬金之程序及與經營績效之關聯性
108年	63,646	33.45%	董監事酬金之訂定依據公司章程規定：「本公司年度扣除員工酬勞及董監酬勞前之本期稅前淨利，應提撥百分之一以上，百分之二十五以下為員工酬勞及百分之三以下為董監酬勞。」 <u>董監酬金</u> 依據薪酬管理委員會董事自行績效評估之結果將做為個別董事薪資報酬之參考，考量面相請參閱本年報「公司治理運作情形及其與上市上櫃公司治理實務守則差異情形及原因-項目三」。
109年	52,821	18.73%	<u>經理人酬金</u> 依其對本公司營運參與之程度及個人績效貢獻，依「績效評估管理辦法」及「分紅作業辦法」定期評估由董事長核定後送交薪資報酬委員會評議後發放。

註1：109年度盈餘分配經110年2月26日董事會通過擬議配發董監事酬勞金額NTD 9,773,747元，員工酬勞金額NTD 58,642,484元。上表配發金額係依去年實際配發之比例計算之。

三、公司治理運作情形：

(一)董事會運作情形：

109 年度董事會開會 7 次(A)，出席情形如下：

職稱	姓名	實際出(列)席次數(B)	委託出席次數	實際出(列)席率(%) (B/A)	備註
董事長	林序庭	7	0	100%	
董事	王嘉鴻	3	2	60%	109年10月9日逝世解任
董事	宏誠創業投資股份有限公司 代表人：彭志強	6	0	86%	
董事	萬承國際開發股份有限公司 代表人：李文進	7	0	100%	
獨立董事	駱總明	6	1	86%	
獨立董事	柯柏成	6	0	86%	
獨立董事	白蓉生	6	0	86%	

其他應記載事項：

一、董事會之運作如有下列情形之一者，應敘明董事會日期、期別、議案內容、所有獨立董事意見及公司對獨立董事意見之處理：

- (一) 證券交易法第 14 條之 3 所列事項：109 年度無證券交易法第 14 條之 3 所列議案。
 (二) 除前開事項外，其他經獨立董事反對或保留意見且有紀錄或書面聲明之董事會議決事項：無。

二、董事對利害關係議案迴避之執行情形，應敘明董事姓名、議案內容、應利益迴避原因以及參與表決情形：109 年度利害關係迴避之議案說明如下：

第八屆第十七次董事會 109 年 11 月 10 日

案由(二)：聘任本公司總經理案，提請 討論。

說明：原總經理王嘉鴻先生，因健康因素不幸於 10 月 9 日辭世，擬聘請林若萍女士擔任本公司總經理，自 109 年 11 月 10 日起，負責公司整體營運計劃之擬定與執行，提請 核議。

決議：林序庭董事長與本案有利害關係，故迴避討論及表決，由董事長指定彭志強董事代理擔任主席，經主席徵詢其餘出席董事同意通過。

三、董事會自我評鑑之評估週期及期間、評估範圍、方式及評估內容等資訊：

評估週期	每年執行一次
評估期間	109.01.01~109.12.31
評估範圍	董事會、個別董事成員及薪資報酬委員會之績效評估
評估方式	董事會及薪資報酬委員會內部自評、董事成員自評

評估內容	<ol style="list-style-type: none"> 1. 董事會績效評估：對公司營運之參與程度、提升董事會決策品質、董事會組成與結構、董事之選任及持續進修、內部控制等。 2. 個別董事成員績效評估：公司目標與任務之掌握、董事職責認知、對公司營運之參與程度、內部關係經營與溝通、董事之專業及持續進修、內部控制等。 3. 功能性委員會績效評估：對公司營運之參與程度、功能性委員會職責認知、功能性委員會決策品質、功能性委員會組成及成員選任、內部控制等。
------	---

四、當年度及最近年度加強董事會職能之目標（例如設立審計委員會、提昇資訊透明度等）與執行情形評估。

本公司除設置三席獨立董事外，並以「董事會議事規範」作為董事會執行之依據，以提升董事會運作效率及決策能力；另全體董事踴躍出席董事會，討論公司重大決策並提供意見。本公司於104年訂定「公司治理實務守則」、105年訂定「董事會績效評估辦法」，以強化董事會運作效率；108年第一季委由外部專業獨立機構進行董事會外部績效評估，評估結果為董事會整體績效表現良好。

(二)審計委員會運作情形或監察人參與董事會運作情形：

1. 審計委員會運作情形：本公司未成立審計委員會。

2. 監察人參與董事會運作情形：

109年度董事會開會 7 次 (A)，列席情形如下：

職稱	姓名	實際列席次數 (B)	實際列席率(%) (B/A)	備註
監察人	陳根清	7	100%	-
監察人	牛正基	5	71%	-
監察人	蕭芳城	7	100%	-

其他應記載事項：

一、監察人之組成及職責：

(一) 監察人與公司員工及股東之溝通情形（例如溝通管道、方式等）：

本公司於股東會召開前均通知監察人列席參與，故股東及員工得於股東會時就相關意見與監察人進行當面溝通，另本公司員工可藉由監察人不定時至本公司訪察時，進行當面溝通，亦可透過信件、e-mail 或股務單位安排等與監察人聯繫。

(二) 監察人與內部稽核主管及會計師之溝通情形（例如就公司財務、業務狀況進行溝通之事項、方式及結果等）：

1. 本公司獨立董事、監察人定期藉由董事會開會期間，聽取內部稽核主管報告查核重要發現事項及缺失改善情形，109年未有任何歧見，另平時亦以電話或電子郵件進行即時溝通及建議，對於監督本公司內部控制有效施行具有實效。

2. 獨立董事、監察人、內部稽核主管與會計師於109年12月22日董事會會後單獨會談，就本公司財務報告事項、內部控制作業進行交流，溝通結果並無歧見發生。

二、監察人列席董事會如有陳述意見，應敘明董事會日期、期別、議案內容、董事會決議結果以及公司對監察人陳述意見之處理：109年度監察人列席董事會未有任何陳述意見。

(三) 公司治理運作情形及其與上市上櫃公司治理實務守則差異情形及原因

評估項目	運作情形			與上市上櫃 公司治理實 務守則差異 情形及原因
	是	否	摘要說明	
一、公司是否依據「上市上櫃 公司治理實務守則」訂定 並揭露公司治理實務守 則？	✓		本公司於104年11月10日董事會 決議通過「公司治理實務守則」 並揭露於公開資訊觀測站及本 公司網站。	無差異
二、公司股權結構及股東權益 (一) 公司是否訂定內部作業 程序處理股東建議、疑 義、糾紛及訴訟事宜， 並依程序實施？ (二) 公司是否掌握實際控制 公司之主要股東及主要 股東之最終控制者名 單？ (三) 公司是否建立、執行與 關係企業間之風險控管 及防火牆機制？ (四) 公司是否訂定內部規範， 禁止公司內部人利用市 場上未公開資訊買賣有 價證券？	✓ ✓ ✓ ✓		(一) 本公司已訂定「內部重大資 訊處理作業程序」,規範相關 處理程序,並設有發言人(林 若萍)、代理發言人(蔡依初) 及股務單位,處理股東建議、 疑義、糾紛及訴訟等事宜。 (二) 本公司設有股務人員與股東 關係良好、隨時聯絡,並隨 時掌握董事、經理人及持股 百分之十以上之大股東之持 股情形。 (三) 本公司已訂定「關係企業交 易作業辦法及子公司監理作 業辦法」,並依規執行與關係 企業間之風險控管及防火牆 機制。 (四) 本公司訂有「董事、監察人 及經理人道德行為準則」、 「誠信經營守則」及「防範 內線交易管理作業」,嚴禁 公司內部人利用市場上未 公開資訊買賣有價證券。	無差異
三、董事會之組成及職責 (一) 董事會是否就成員組成 擬訂多元化方針及落實 執行？	✓		(一) 本公司董事會成員組成係 依適本公司「公司治理務守 則」辦理,由7位長於領導、 營運 判斷、經營管理、危 機處理且具有產業知識及 國際市場觀者之董監事林 序庭、彭志強、李文進、陳 根清、蕭芳城、牛正基;3 位獨立董事則分別長於會 計及財務分析能力、法律事 務的柯柏成、駱總明及長於 PCB 產業知識並擔任 TPCA 資深技術顧問白蓉生,對本 公司產品更是指點良多。本 公司董事成員中獨立董事	無差異

評估項目	運作情形			與上市上櫃公司治理實務守則差異情形及原因
	是	否	摘要說明	
(二) 公司除依法設置薪資報酬委員會及審計委員會外，是否自願設置其他各類功能性委員會？	✓		<p>占比 43%、具員工身份之董事占比為 29%；目前 3 位獨立董事任期年資皆超過 3 屆。為達成董事組成性別平等，未來目標朝向每屆選任獨立董事時，連續任期均不超過 3 屆，且至少保有一席女性董事。董事會就成員組成擬訂多元化的政策揭露於公司網站及公開資訊觀測站。</p> <p>(二) 本公司設置企業永續委員會及安全衛生委員會。</p>	無差異
(三) 公司是否訂定董事會績效評估辦法及其評估方式，每年並定期進行績效評估，且將績效評估之結果提報董事會，並運用於個別董事薪資報酬及提名續任之參考？	✓		<p>(三) 本公司於 105 年 12 月 28 日董事會決議通過「董事會績效評估辦法」，並於 110 年 1 月份依該辦法進行 109 年度董事會績效評估，評估結果董事會運作績效優等，並提報 110 年 2 月 26 日董事會報告；另每三年一次之外部績效評估，於 108 年第一季委由外部專業獨立機構進行董事會外部績效評估，績效評估範圍如下：</p> <p>(1) 整體董事會評估：董事會之結構、董事會之功能、董事會之授權、董事會之監督、董事會之溝通及訊息傳遞、風險管理及危機處理及其他等七大面項。</p> <p>(2) 董事個別評估：包括出席紀錄、開會資訊之需求、公司政策之瞭解、意見表達、和諧度及參與度、專長及保密等項目。</p> <p>並於 108 年 3 月 22 日出具評估報告，評估結果為董事會整體績效表現良好，績效評估之結果將做為個別董事薪資報酬及提名續任之參考。</p>	無差異

評估項目	運作情形			與上市上櫃公司治理實務守則差異情形及原因
	是	否	摘要說明	
(四) 公司是否定期評估簽證會計師獨立性？	✓		(四) 本公司於簽證會計師更換前及每年依簽證會計師所出具之獨立性聲明書，進行會計師獨立性評估，確認會計師與本公司除簽證及財稅案件之費用外，無其他之財務利益及業務關係，其次確認會計師非本公司利害關係人、無公司法第 27 條、第 30 條之情事，該會計師獨立性評估結果於 109 年 12 月 22 日送呈董事會報告，截至目前未發現有違反獨立性之情事。	無差異
四、上市上櫃公司是否配置適任及適當人數之公司治理人員，並指定公司治理主管，負責公司治理相關事務(包括但不限於提供董事、監察人執行業務所需資料、協助董事、監察人遵循法令、依法辦理董事會及股東會之會議相關事宜、製作董事會及股東會議事錄等)？	✓		本公司於107年8月7日董事會決議通過，指定由現任財務主管柯梨青經理擔任公司治理主管，其為本公司之經理人，主要職責為提供董事執行業務所需之資料、協助董事遵循法令、依法辦理董事會及股東會相關事宜等，並積極參與公司治理相關進修課程及公司治理評鑑宣導會109年度合計進修時數為12小時。 業務執行情形如下： 1. 辦理公司登記及變更登記。 2. 依法辦理董事會及股東會之會議相關事宜，並協助公司遵循董事會及股東會相關法令。 3. 製作董事會及股東會議事錄。 4. 提供董事、監察人執行業務所需之資料、與經營公司有關之最新法規發展，以協助董事、監察人遵循法令。 5. 其他依公司章程或契約所訂定之事項。	無差異
五、公司是否建立與利害關係人(包括但不限於股東、員工、客戶及供應商等)溝通管道，及於公司網站設置利害關係人專區，並妥適回應利害關係人所關切之重要企業社會責任議題？	✓		本公司設有投資人關係部門協助處理相關問題，並於公司網站上設置有投資人關係專區，定期公佈業務與財務資訊；除此之外，公司網站上亦設有利害關係人專區及電子郵件信箱，作為利害關係人之溝通管道，對於利害關係人之問題皆會妥善處理，如與監察人有關，亦會送請監察人協助處理。	無差異

評估項目	運作情形			與上市上櫃公司 治理實務守則差異情形及原因
	是	否	摘要說明	
六、公司是否委任專業股務代辦機構辦理股東會事務？	✓		本公司委託股務代理公司(福邦證券股份有限公司股務代理部)辦理股東會事務。	無差異
七、資訊公開 (一) 公司是否架設網站，揭露財務業務及公司治理資訊？ (二) 公司是否採行其他資訊揭露之方式(如架設英文網站、指定專人負責公司資訊之蒐集及揭露、落實發言人制度、法人說明會過程放置公司網站等)？ (三) 公司是否於會計年度終了後兩個月內公告並申報年度財務報告，及於規定期限前提早公告並申報第一、二、三季財務報告與各月份營運情形？	✓ ✓ ✓		(一)本公司架有網站，網址為： http://www.topoint.tw 本公司已於網站上揭露公司治理資訊、財務業務資訊，亦可由此連結至公開資訊觀測站查詢。 (二)本公司網站備有中、英不同語言，並設有發言人制度作為資訊之蒐集及揭露與對外溝通之橋樑。 (三)本公司於110年2月26日公告並申報109年度財務報告，另依規定於期限前公告並申報第一、二、三季財務報告與各月份營運情形。	無差異
八、公司是否有其他有助於瞭解公司治理運作情形之重要資訊(包括但不限於員工權益、僱員關懷、投資者關係、供應商關係、利害關係人之權利、董事及監察人進修之情形、風險管理政策及風險衡量標準之執行情形、客戶政策之執行情形、公司為董事及監察人購買責任保險之情形等)？	✓		本公司已於網站上揭露公司治理資訊，亦可由此連結至公開資訊觀測站查詢。 (一)本公司網站設有企業社會責任、投資人關係等專區。 (二)本公司股務單位定期安排董監事進修公司治理相關課程。 (三)本公司風險管理政策、風險衡量標準及保護消費者或客戶政策已包含於內部控制制度中，並依各作業辦法確實執行。 (四)本公司為追求完善營運，已為董事、監察人投保董監責任險。	無差異
九、請就臺灣證券交易所股份有限公司公司治理中心最近年度發布之公司治理評鑑結果說明已改善情形，及就尚未改善者提出優先加強事項與措施。 財團法人中華民國證券暨期貨市場發展基金會舉辦之上市櫃治理評鑑，本公司連續六屆皆榮獲上市公司評鑑排名前6%至前20%之公司。 (一)改善情形：已制訂風險管理範疇，其運作情形可參閱本公司網址。 (二)優先加強事項與措施：110年董監事全面改選增設女性董事及設置審計委員會。				

(四)公司設置薪酬委員會之組成、職責及運作情形：

本公司薪資報酬委員會於100年12月28日董事會決議通過，並依法訂定「薪資報酬委員會組織規程」，明訂本委員會成員由董事會決議委任之，其人數為至少三人，另本委員會成員應以善良管理人之注意，忠實履行下列職權，並對董事會負責，且將所提建議提交董事會討論：

- (1)訂定並定期檢討董事、監察人（審計委員會成員）及經理人績效評估與薪資報酬之政策、制度、標準與結構。
- (2)定期評估並訂定董事、監察人（審計委員會成員）及經理人之薪資報酬。

1. 薪資報酬委員會成員資料

身分別	姓名	是否具有五年以上工作經驗 及下列專業資格			符合獨立性情形(註)										兼任其他 公開發行 公司薪資 報酬委員 會成員家數	備註	
		商務、法務、 財務、會計或 公司業務所需 相關料系之公 私立大專院校 講師以上	法官、檢察官、 律師、會計師或 其他與公司業務 所需之國家考試 及格領有證書之 專門職業及技術 人員	具有商務、 法務、會計或 公司業務所需 之工作經驗	1	2	3	4	5	6	7	8	9	10			
獨立董事	柯柏成	✓		✓	✓	✓	✓	✓	✓	✓	✓	✓	✓	✓	✓	2	
獨立董事	駱總明			✓	✓	✓	✓	✓	✓	✓	✓	✓	✓	✓	✓	-	
獨立董事	白蓉生			✓	✓	✓	✓	✓	✓	✓	✓	✓	✓	✓	✓	-	

註：各成員於選任前二年及任職期間符合下述各條件者，請於各條件代號下方空格中打“✓”。

- (1)非公司或其關係企業之受僱人。
- (2)非公司或其關係企業之董事、監察人(但如為公司與其母公司、子公司或屬同一母公司之子公司依本法或當地國法令設置之獨立董事相互兼任者，不在此限)。
- (3)非本人及其配偶、未成年子女或以他人名義持有公司已發行股份總數1%以上或持股前十名之自然人股東。
- (4)非(1)所列之經理人或(2)、(3)所列人員之配偶、二親等以內親屬或三親等以內直系血親親屬。
- (5)非直接持有公司已發行股份總數5%以上、持股前五名或依公司法第27條第1項或第2項指派代表人擔任公司董事或監察人之法人股東之董事、監察人或受僱人(但如為公司與其母公司、子公司或屬同一母公司之子公司依本法或當地國法令設置之獨立董事相互兼任者，不在此限)。
- (6)非與公司之董事席次或有表決權之股份超過半數係由同一人控制之他公司董事、監察人或受僱人(但如為公司或其母公司、子公司或屬同一母公司之子公司依本法或當地國法令設置之獨立董事相互兼任者，不在此限)。
- (7)非與公司之董事長、總經理或相當職務者互為同一人或配偶之他公司或機構之董事(理事)、監察人(監事)或受僱人(但如為公司與其母公司、子公司或屬同一母公司之子公司依本法或當地國法令設置之獨立董事相互兼任者，不在此限)。
- (8)非與公司有財務或業務往來之特定公司或機構之董事(理事)、監察人(監事)、經理人或持股5%以上股東(但特定公司或機構如持有公司已發行股份總數20%以上，未超過50%，且為公司與其母公司、子公司或屬同一母公司之子公司依本法或當地國法令設置之獨立董事相互兼任者，不在此限)。
- (9)非為公司或關係企業提供審計或最近二年取得報酬累計金額未逾新臺幣50萬元之商務、法務、財務、會計等相關服務之專業人士、獨資、合夥、公司或機構之企業主、合夥人、董事(理事)、監察人(監事)、經理人及其配偶。但依證券交易法或企業併購法相關法令履行職權之薪資報酬委員會、公開收購審議委員會或併購特別委員會成員，不在此限。
- (10)未有公司法第30條各款情事之一。

2. 薪資報酬委員會運作情形：

- (1) 本公司之薪資報酬委員會委員共計三人。
- (2) 本屆委員任期：107年6月14日至110年6月13日，109年度薪資報酬委員會開會3次(A)，委員資格及出席情形如下：

職稱	姓名	實際出席次數(B)	委託出席次數	實際出席率(%) (B/A)	備註
主席	柯柏成	3	0	100%	
委員	駱總明	3	0	100%	
委員	白蓉生	3	0	100%	

其他應記載事項：

一、董事會如不採納或修正薪資報酬委員會之建議，應敘明董事會日期、期別、議案內容、董事會決議結果以及公司對薪資報酬委員會意見之處理(如董事會通過之薪資報酬優於薪資報酬委員會之建議，應敘明其差異情形及原因)：無此情形。

二、薪資報酬委員會之議決事項，如成員有反對或保留意見且有紀錄或書面聲明者，應敘明薪資報酬委員會日期、期別、議案內容、所有成員意見及對成員意見之處理：無此情形。

薪資報酬委員會	議案內容及後續處理	決議結果	公司對薪資報酬委員會意見之處理
第四屆第七次 109.02.21	1. 審議本公司108年度員工酬勞及董監酬勞分配案。	全體出席委員同意通過	提報董事會由全體出席董事同意通過
第四屆第八次 109.07.09	1. 審查108年度董監酬勞分配案。 2. 審查108年度經理人員工酬勞分配案。	全體出席委員同意通過	提報董事會由全體出席董事同意通過
第四屆第九次 109.12.22	1. 審查董事會績效評估指標案。 2. 訂定薪資報酬委員會110年度工作計劃案。	全體出席委員同意通過	提報董事會由全體出席董事同意通過

(五)履行社會責任情形：公司對環保、社區參與、社會貢獻、社會服務、社會公益、消費者權益、人權、安全衛生與其他社會責任活動所採行之制度與措施及履行情形：

履行社會責任情形

評估項目	運作情形(註1)		與上市上櫃公司企業社會責任實務守則差異情形及原因
	是	否	
一、公司是否依重大性原則，進行與公司營運相關之環境、社會及公司治理議題之風險評估，並訂定相關風險管理政策或策略？	✓	<p>本公司訂有營運持續政策，並針對公司營運重要風險項目依序提出對應管理方式，以加強對營運、財務、社會、氣候變遷和資訊安全等重要風險進行控管。109年「營運持續管理委員會」透過相對應的預防管理緩解計畫，鑑別出的主要風險議題包括「環境面」、「供應面」、「人力安全面」、「氣候面」四大構面，鑑別並採取必要的風險控制，以確保公司的永續營運。</p>	無差異
二、公司是否設置推動企業社會責任專(兼)職單位，並由董事會授權高階管理階層處理，及向董事會報告處理情形？	✓	<p>104年本公司成立「企業永續委員會」，由董事長及總經理分別擔任主席與副主席，以企業永續發展為最高指導原則，透過定期會議訂定CSR年度計劃並檢視推動成效。依據尖點永續發展策略，將委員會依功能職責分為五個小組，分別負責公司治理、夥伴關係、幸福職場、綠色永續以及社會關懷，並設立推動辦公室，以協助委員會運作。本公司企業永續委員會每季定期召開會議，109年度運作情形已於當年度12</p>	無差異

<p>三、環境議題</p> <p>(一) 公司是否依其產業特性建立合適之環境管理制度？</p>	✓		<p>月22日提報董事會。</p>	
<p>(二) 公司是否致力於提升各項資源之利用率，並使用對環境負荷衝擊低之再生物料？</p>	✓		<p>(一) 本公司訂定「遵守法規，節約資源，減少廢棄，全員參與」為環境政策，並以環境管理系統「ISO14001」為基礎，定期執行廠內環境管理系統之稽核，透過規劃、實施、檢查和確認之PDCA改善循環，確保整體運作之適切性與有效性。</p> <p>(二) 本公司積極推動綠色回收計畫，降低原物料與能源消耗，以及廢棄物產生，截至109年已有30多家客戶參與此計畫，於可回收再利用項目類別上回收率達83.8%，策略上於新客户導入時即列為重要商業合作要項。</p>	
<p>(三) 公司是否評估氣候變遷對企業現在及未來的潛在風險與機會，並採取氣候相關議題之因應措施？</p>	✓		<p>(三) 本公司訂定「環境政策」與「能資源管理辦法」，並透過「營運持續評估委員會」以風險評估工具評估潛在威脅可能造成的影響，其中對於氣候變遷可能造成的影響，包含缺水及缺電風險，提前進行管理機制及預防措施。同時，並能於公司強化營運管理能力，並能節省相關成本，確保公司的永續發展。</p>	無差異
<p>(四) 公司是否統計過去兩年溫室氣體排放量、用水量及廢棄物總重量，並制定節能減碳、溫室氣體減量、減少用水或其他廢棄物管理之政策？</p>	✓		<p>(四) 本公司管理部負責全公司環境的維護與管理，每年定期進行溫室氣體自主盤查作業，109年溫室氣體總排放量為5,818公噸CO₂e，排放源主要來自範疇二電力使用，109年一度排放量為5,734公噸CO₂e，較前一年度減少0.7%。本公司溫室氣體減量的工作著重於節省電力，透過節電小組規劃年度節電方案，以推動並落實減碳工作，並設定未來以每年減少溫室氣體排放1%為目標。</p>	

<p>四、社會議題</p> <p>(一) 公司是否依照相關法規及國際人權公約，制定相關之管理政策與程序？</p> <p>(二) 公司是否訂定及實施合理員工福利措施(包括薪酬、休假及其他福利等)，並將經營績效或成果適當反映於員工薪酬？</p>	<p>✓</p> <p>✓</p>	<p>標。</p> <p>(一) 本公司依照相關法規及國際人權公約，制定相關之管理政策與程序。</p> <p>(二) 本公司已於章程內明訂「年度扣除員工酬勞及董監酬勞前之本公司前淨利，應提撥百分之十以上，並訂定各項合理薪資報酬政策。同時，將關鍵的企業社會責任指標與各部門日常管理績效指標整合，員工的績效評估工作任務達成狀況的量化指標，以及落實經營理念的質性指標，將員工績效考核度與企業社會責任政策結合。</p> <p>(三) 本公司每年定期舉辦員工健康檢查，並聘請職業醫學專科醫師，除每月至本公司臨場健康促進講座，共計舉辦 14 場健康促進講座，共計 225 人次參與。本公司獲頒「健康職場認證-健康促進標章」及「績優健康職場-健康關懷獎」。此外，本公司於 109 年依據 OHSAS 18001 職業安全衛生管理系統，及台灣職業安全衛生管理系統 (TOSHMS)，強化公司內部職業安全衛生管理內容，當年度進行之安全衛生、健康管理教育訓練共計 3,268 人時。</p> <p>(四) 建構學習型組織為本公司的員工發展策略，透過新進及在職人員內部訓練課程、外部教育訓練、認證評鑑，並積極建立內部講師，期望能培養公司各項專業人才，提升人員素質，達到人才培育、技能提昇</p>	<p>無差異</p>
<p>(三) 公司是否提供員工安全與健康之工作環境，並對員工定期實施安全與健康教育？</p> <p>(四) 公司是否為員工建立有效之職涯能力發展培訓計畫？</p>	<p>✓</p> <p>✓</p>	<p>(一) 本公司依照相關法規及國際人權公約，制定相關之管理政策與程序。</p> <p>(二) 本公司已於章程內明訂「年度扣除員工酬勞及董監酬勞前之本公司前淨利，應提撥百分之十以上，並訂定各項合理薪資報酬政策。同時，將關鍵的企業社會責任指標與各部門日常管理績效指標整合，員工的績效評估工作任務達成狀況的量化指標，以及落實經營理念的質性指標，將員工績效考核度與企業社會責任政策結合。</p> <p>(三) 本公司每年定期舉辦員工健康檢查，並聘請職業醫學專科醫師，除每月至本公司臨場健康促進講座，共計舉辦 14 場健康促進講座，共計 225 人次參與。本公司獲頒「健康職場認證-健康促進標章」及「績優健康職場-健康關懷獎」。此外，本公司於 109 年依據 OHSAS 18001 職業安全衛生管理系統，及台灣職業安全衛生管理系統 (TOSHMS)，強化公司內部職業安全衛生管理內容，當年度進行之安全衛生、健康管理教育訓練共計 3,268 人時。</p> <p>(四) 建構學習型組織為本公司的員工發展策略，透過新進及在職人員內部訓練課程、外部教育訓練、認證評鑑，並積極建立內部講師，期望能培養公司各項專業人才，提升人員素質，達到人才培育、技能提昇</p>	<p>無差異</p>

<p>(五) 對產品與服務之顧客健康與安全、客戶隱私、行銷及標示，公司是否遵循相關法規及國際準則，並制定相關保護消費者權益政策及申訴程序？</p>	<p>✓</p>	<p>及經驗傳承的目標。109年本公司均教育訓練時數達12,085人時，本公司每位員工受訓33.7小時。同時，本公司在疫苗影響之下，發揮關鍵作用，第一時間向員工宣導正確防疫資訊，在不受時間、地域限制下，營造友善的學習環境，在無法參加實體課程的期間，仍能透過線上學習持續進步成長。</p>	
<p>(六) 公司是否訂定供應商管理政策，要求供應商在環保、職業安全衛生或勞動人權等議題遵循相關規範，及其實施情形？</p>	<p>✓</p>	<p>(五) 本公司的採購作業係透過招標及議價程序，並透過公開、透明、公平競爭的環境，於合格的廠商中，尋找提供品質優良之產品及服務的企業、作業及服務流程等問題，可生產直接聯絡本公司各負責窗口，亦可經由利害關係人專區提出申訴。本公司產品與服務尚無相關法規規範其行銷及標示，唯本公司產品與服務之行銷及標示皆符合ISO規範。109年本公司未有違反產品與服務之資訊與標示規定或自願性規約之情形。</p> <p>(六) 本公司與供應商來往前，皆會請供應商簽立「供應商社會責任承諾書」，並評估供應商過去有無影響環境與社會之紀錄。109年供應商簽署率維持100%。</p>	
<p>五、公司是否參考國際通用之報告書編製準則或指引，編製企業社會責任報告書等揭露公司非財務資訊之報告書？前揭報告書是否取得第三方驗證單位之確信或保證意見？</p>	<p>✓</p>	<p>本公司109年之企業社會責任報告書，係由台灣檢驗科技股份有限公司（SGS Taiwan Ltd.）保證確信，依據AA1000保證標準與GRI準則核心揭露進行查驗，預計於110年6月提供查證聲明書。</p>	<p>無差異</p>

六、公司如依據「上市上櫃公司企業社會責任實務守則」定有本身之企業社會責任守則者，請敘明其運作與所定守則之差異情形：無。

七、其他有助於瞭解企業社會責任運作情形之重要資訊：

本公司於109年獲得企業社會責任之獎項包括：2020 TCOSA 台灣企業永續報告-電子資訊製造業白金獎、2020 天下 CSR 企業公民-小巨人組第12名、第六屆公司治理評鑑列上市公司前6-20%。

其他在推動社會關懷方面，本公司分別以「在地關懷」、「環境保護」和「公益參與」為公益計畫的三大主軸，有效的整合資源並予以投入，鼓勵同仁參與響應。109年共計有306人次投入公益活動，貢獻公益時數達385小時，公益活動項目如下：

1. 三峽學童師資補助計劃：支持三峽高關懷孩童課後陪伴據點「小草書屋」，定期提供師資費用補助。
2. 三峽學童師資補助計劃：支持三峽「青草職能學苑」經費贊助，提供青少年技職培育及職能探索的機會。109年並支持其青草環島圓夢計畫。
3. 愛心麵包義賣：長期支持在地的身心障礙者福利機構-三峽春暉啟能中心，109年因疫情關係協助其完成1次麵包義賣活動。
4. 淨溪活動：同仁與家屬共54人響應活動，沿三峽河床間間檢拾垃圾，活動中宣導環境教育、資源回收的理念。
5. 捐血活動：號召同仁及鄰里社區民眾共同捐出熱血，109年「尖點好血有你」活動總計募集120袋，貢獻血庫30,000cc。
6. 公益路跑活動：109年參與1場以公益推廣為宗旨之路跑活動，推動運動強身做公益的理念。
7. 運動選手公益服務：為體恤員工辛勞，並提供伊甸基金會視障按摩師工作機會，贊助培育台灣運動國手。
8. 公益按摩保系統列活動：支持「國手匯」活動，109年共舉辦8場次。
9. 公益環保系列活動：支持「袋袋相傳」回收200個二手紙袋、「袋袋相傳」回收200個二手紙袋，捐贈有需要的機構團體。
10. 公益禮盒：行動支持弱勢團體，與愛盲基金會共同合作由身障朋友完成手作禮盒，做為公務饋贈之感恩公益禮盒。
11. 公益回饋：再次贊助「瘋北大兒童上街趣」在地社區關懷活動。
12. 長期公益參與：本公司長期參與社會關懷、扶助弱勢團體。109年度贊助鉅亨網企業聯合送暖活動，捐助機構包括中華民國紅十字會、中華民國老人福利推動聯盟、天使心家族基金會、喜樂家族基金會。

本公司相關企業社會責任運作情形，請參閱本公司企業社會責任報告書或於本公司網站查詢，網址為：<http://www.topoint.tw/>

(六)公司履行誠信經營情形及採行措施：

評估項目	運作情形(註)		與上市上櫃公司誠信經營守則差異情形及原因
	是	否	
<p>一、訂定誠信經營政策及方案</p> <p>(一) 公司是否制定經董事會通過之誠信經營政策，並於規章及對外文件中明示誠信經營之政策、作法，以及董事會與高階管理階層積極落實經營政策之承諾？</p> <p>(二) 公司是否建立不誠信行為風險之評估機制，定期分析及評估營業範圍內具較高不誠信行為風險之營業活動，並據以訂定防範不誠信行為方案，且至少涵蓋「上市上櫃公司誠信經營守則」第七條第二項各款行為之防範措施？</p> <p>(三) 公司是否於防範不誠信行為方案內明定作業程序、行為指南、違規之懲戒及申訴制度，且落實執行，並定期檢討修正前揭方案？</p>	<p>✓</p> <p>✓</p> <p>✓</p>	<p>(一) 誠信正直為本公司重要之核心價值，也是本公司經營理念之首，我們秉持誠信從事所有經營活動，不允許貪污及任何形式之舞弊行為，且已訂定「道德行為準則」及「誠信經營守則」，並分別於97年6月13日及102年6月11日經股東會決議通過，揭露於本公司網站及其他開資訊觀測站，以供董事、經理人、全體同仁及其他利害關係人遵循辦理。</p> <p>(二) 本公司每年皆會舉辦反貪宣導講座，使全體同仁了解其重要性及相關規範，並遵循「檢舉非法與不道德或不誠信行為案件之處理辦法」。</p> <p>(三) 本公司除於「誠信經營守則」明定禁止相關不誠信行為風險之營業活動，並採行防範措施外，亦透過內部稽核定期檢視相關作業流程，以防堵不誠信行為風險產生。</p>	無差異
<p>二、落實誠信經營</p> <p>(一) 公司是否評估往來對象之誠信紀錄，並於其與往來交易對象簽訂之契約中明定誠信行為條款？</p> <p>(二) 公司是否設置隸屬董事會之推動企業誠信經營專責單位，並定期(至少一年一次)向董事會報告其誠信經營政策與防範不誠信行為方案及監督執行情形？</p> <p>(三) 公司是否制定防止利益衝突政策、提供適當陳述管道，並落實執行？</p> <p>(四) 公司是否為落實誠信經營已建立有效的會計制度、</p>	<p>✓</p> <p>✓</p> <p>✓</p> <p>✓</p>	<p>(一) 本公司與供應商、客戶或其他商業往來對象從事商業行為前，會事先評估其合法性及有無不誠信行為之紀錄，一旦發現不誠信行為，即立即停止往來，另本公司與他人簽訂契約，其內容包含遵守誠信經營政策及交易相對人如涉及不誠信行為，得隨時終止或解除契約之條款。</p> <p>(二) 本公司為健全誠信經營之管理，由企業永續委員會負責誠信經營政策與防範方案之制定及監督執行，並於109年12月22日向董事會報告，截至目前未發現有重大違反之行為。</p> <p>(三) 本公司董事、經理人及全體同仁行為準則皆須以公司整體利益為考量，不得意圖使其自身、配偶、父母、子女或三親等以內之親屬獲致不當利益或妨礙公司利益。</p>	無差異

評估項目	運作情形(註)		與上市上櫃公司誠信經營守則差異情形及原因
	是	否	
內部控制制度，並由內部稽核單位依不誠信行為風險之評估結果，擬訂相關稽核計畫，並據以查核防範不誠信行為之遵循情形，或委託會計師執行查核？	✓		(四)本公司應就具較高不誠信行為風險之營業活動，建立有效之會計制度及內部控制制度，不得有外帳或保留秘密帳戶，並應隨時檢討，俾確保該制度之設計及執行持續有效；另本公司內部稽核人員應定期查核前項制度遵循情形，並作成稽核報告提報董事會。 (五)本公司109年度共辦理56場反貪腐宣導課程，培訓時數180.5小時，截至109年底，全體正職人員共計359名同仁完成訓練(僅計算母公司人數，不包含海外外子子公司人數)，完訓率達100%；另要求員工簽署「道德規範承諾書」，總計簽署359人，整體簽署率為100%。
(五)公司是否定期舉辦誠信經營之內、外部之教育訓練？	✓		(一)本公司員工於懷疑或發現有違反法令規章或本守則規範之行為時，得向監察人、經理人、內部稽核主管、管理部門或其他適當人員呈報。 (二)本公司已訂定受理檢舉事項之調查標準作業程序，且對檢舉人身分及檢舉內容絕對保密。 (三)本公司提供安全且保密的舉報通道，並保護舉報者的安全，使其免於遭受報復(或威脅、騷擾)之風險。
三、公司檢舉制度之運作情形 (一)公司是否訂定具體檢舉及獎勵制度，並建立便利檢舉管道，及針對被檢舉對象指派適當之受理專責人員？ (二)公司是否訂定受理檢舉事項之調查標準作業程序、調查完成後應採取之後續措施及相關保密機制？ (三)公司是否採取保護檢舉人不因檢舉而遭受不當處置之措施？	✓ ✓ ✓		
四、加強資訊揭露 公司是否於其網站及公開資訊觀測站，揭露其所定誠信經營守則內容及推動成效？	✓		本公司已於網站上揭露「誠信經營守則」，另本公司設有發言人制度作為資訊之蒐集及揭露與對外溝通之橋樑，且於公司網站、年報及企業社會責任報告書揭露其誠信經營守則內容及推動成效。 網址： http://www.topoint.tw/
五、公司如依據「上市上櫃公司誠信經營守則」定有本身之誠信經營守則者，請敘明其運作與所定守則之差異情形：無。			
六、其他有助於瞭解公司誠信經營運作情形之重要資訊：(如公司檢討修正其訂定之誠信經營守則等情形)：無。可至本公司網站查詢			

(七) 公司治理守則及相關規章其查詢方式：請至「公開資訊觀測站」公司治理專區或本公司網站查詢。

(八) 其他足以增進對公司治理運作情形之重要資訊：

1. 本公司網站 <http://www.topoint.tw> 「投資人關係」及「社會責任」專區。
2. 本公司經理人參與公司治理有關之進修與訓練：本年度經理人參與公司治理訓練係以內部訓練為主。

(九) 內部控制制度執行狀況：

1. 內部控制制度聲明書：請參閱年報第 33 頁。
2. 委託會計師專案審查內部控制制度：無。

尖點科技股份有限公司

內部控制制度聲明書



日期：110年02月26日

本公司民國一〇九年度之內部控制制度，依據自行評估的結果，謹聲明如下：

- 一、本公司確知建立、實施和維護內部控制制度係本公司董事會及經理人之責任，本公司業已建立此一制度。其目的係在對營運之效果及效率(含獲利、績效及保障資產安全等)、報導具可靠性、及時性、透明性及符合相關規範暨相關法令規章之遵循等目標的達成，提供合理的確保。
- 二、內部控制制度有其先天限制，不論設計如何完善，有效之內部控制制度亦僅能對上述三項目標之達成提供合理的確保；而且，由於環境、情況之改變，內部控制制度之有效性可能隨之改變。惟本公司之內部控制制度設有自我監督之機制，缺失一經辨認，本公司即採取更正之行動。
- 三、本公司係依據「公開發行公司建立內部控制制度處理準則」(以下簡稱「處理準則」)規定之內部控制制度有效性之判斷項目，判斷內部控制制度之設計及執行是否有效。該「處理準則」所採用之內部控制制度判斷項目，係為依管理控制之過程，將內部控制制度劃分為五個組成要素：1. 控制環境，2. 風險評估，3. 控制作業，4. 資訊與溝通，及5. 監督作業。每個組成要素又包括若干項目。前述項目請參見「處理準則」之規定。
- 四、本公司業已採用上述內部控制制度判斷項目，評估內部控制制度之設計及執行的有效性。
- 五、本公司基於前項評估結果，認為本公司於民國109年12月31日的內部控制制度(含對子公司之監督與管理)，包括瞭解營運之效果及效率目標達成之程度、報導係屬可靠、及時、透明及符合相關規範暨相關法令規章之遵循有關的內部控制制度等之設計及執行係屬有效，其能合理確保上述目標之達成。
- 六、本聲明書將成為本公司年報及公開說明書之主要內容，並對外公開。上述公開之內容如有虛偽、隱匿等不法情事，將涉及證券交易法第二十條、第三十二條、第一百七十一條及第一百七十四條等之法律責任。
- 七、本聲明書業經本公司民國110年02月26日董事會通過，出席董事六人中，無人持反對意見，餘均同意本聲明書之內容，併此聲明。

尖點科技股份有限公司

董事長：林序庭



簽章

總經理：林若萍



簽章

(十)最近年度及截至年報刊印日止，公司及其內部人員依法被處罰，或公司對其內部人員違反內部控制制度規定之處罰，其處罰結果可能對股東權益或證券價格有重大影響者，應列明其處罰內容、主要缺失與改善情形：

本公司明訂內部人員違反內部控制制度規定，除年度績效考評納入評分標準外，並於每次稽核報告中提報缺失人員之處罰及載明主要缺失及預計改善期限，稽核單位持續追蹤改善情形並作成紀錄；最近年度及截至年報刊印日止，主要缺失皆已改善完成。

(十一)最近年度及截至年報刊印日止，股東會及董事會之重要決議：

1. 109.6.10 股東會決議事項及執行情形之檢討：

(1)通過 108 年度各項決算表冊案。

(2)通過 108 年度盈餘分配案。

執行情形：訂定除息基準日為 109 年 8 月 2 日，並於 109 年 8 月 17 日全數發放完畢。(每股分配現金股利 1.2 元)。

(3)通過「取得或處分資產處理程序」修訂案。

執行情形：已於 109 年 6 月 16 日公告予本公司網站並依修訂後程序辦理。

(4)通過「背書保證作業辦法」修訂案。

執行情形：已於 109 年 6 月 16 日公告予本公司網站並依修訂後辦法辦理。

(5)通過「資金貸與他人作業程序」修訂案。

執行情形：已於 109 年 6 月 16 日公告予本公司網站並依修訂後辦法辦理。

2. 董事會之重要決議

時間	案由
109.02.21	1. 本公司 108 年度決算表冊案。 2. 本公司 108 年度盈餘分配案。 現金股利 170,616,560 元，每股配發現金股利 1.2 元。 3. 本公司 108 年度員工及董監酬勞分配案。 4. 本公司 109 年股東常會召開時間、地點及召集事由案。
109.05.08	1. 本公司 109 年第一季財務報表案。
109.07.09	1. 本公司 109 年配息基準日案。
109.08.07	1. 本公司 109 年第二季財務報表案。
109.11.10	1. 本公司 109 年第三季財務報表案。 2. 本公司總經理聘任案。
109.12.22	1. 本公司 110 年度稽核計劃案。 2. 本公司解除經理人競業禁止限制案。
110.02.26	1. 本公司 109 年度決算表冊案。 2. 本公司 109 年度盈餘分配案。 現金股利 224,645,138 元，每股配發現金股利 1.58 元。 3. 本公司 109 年度員工及董監酬勞分配案。 4. 本公司「公司章程」修訂案。

(十二)最近年度及截至年報刊印日止，董事或監察人對董事會通過重要決議有不同意見且有紀錄或書面聲明者，其主要內容：無。

(十三)最近年度及截至年報刊印日止，公司董事長、總經理、會計主管、財務主管、內部稽核主管、公司治理主管及研發主管等辭職解任情形之彙總：

公司有關人士辭職解任情形彙總表

110 年 4 月 30 日

職稱	姓名	到任日期	解任日期	辭職或解任原因
總經理	王嘉鴻	100 年 1 月 13 日	109 年 10 月 9 日	逝世

四、會計師公費資訊：

(一)會計師公費資訊：

金額單位：新台幣仟元

會計師事務所 名稱	會計師 姓名	審計公費	非審計公費			會計師 查核期間	備註
			制度設計 工商登記 人力資源	其他	小計		
勤業眾信聯合 會計師事務所	謝建新 陳招美	2,000 仟(含) ~ 4,000 仟元	-	20	20	1090101 ~1091231	稅務 公費

(二)給付簽證會計師、簽證會計師所屬事務所及其關係企業之非審計公費為審計公費之四分之一以上者，應揭露審計與非審計公費金額及非審計服務內容：不適用。

(三)更換會計師事務所且更換年度所支付之審計公費較更換前一年度之審計公費減少者，應揭露更換前後審計公費金額及原因：不適用。

(四)審計公費較前一年度減少達百分之十五以上者，應揭露審計公費減少金額、比例及原因：不適用。

前目所稱審計公費係指公司給付簽證會計師有關財務報告查核、核閱、複核、財務預測核閱及稅務簽證之公費。

五、更換會計師資訊：

(一)關於前任會計師

更換日期	中華民國一〇八年二月二十二日經董事會通過		
更換原因及說明	本公司財務報表原由勤業眾信聯合會計師事務所廖婉怡會計師及劉永富會計師簽證，因該事務所內部工作調整，擬自一〇八第一季起，改由陳招美會計師及謝建新會計師接任簽證。		
說明係委任人或會計師 終止或不接受委任	當事人	會計師	委任人
	情況	不適用	
	主動終止委任 不再接受(繼續)委任	不適用	
最新兩年內簽發無保留 意見以外之查核報告書 意見及原因	不適用		
與發行人有無不同意見	有	會計原則或實務	
		財務報告之揭露	
		查核範圍或步驟	
		其他	
	無	V	
說明	不適用		
其他揭露事項 (本準則第十條第六款 第一目之四至第一目之 七應加以揭露者)	無		

(二)關於繼任會計師

事務所名稱	勤業眾信聯合會計師事務所
會計師姓名	謝建新會計師及陳招美會計師
委任之日	中華民國一〇八年二月二十二日經董事會通過
委任前就特定交易之會計 處理方法或會計原則及對	無

財務報告可能簽發之意見 諮詢事項及結果	
繼任會計師對前任會計師 不同意見事項之書面意見	無

(三)前任會計師對本準則第10條第6款第1目及第2目之3事項之復函：無。

六、公司之董事長、總經理、負責財務或會計事務之經理人，最近一年內曾任職於簽證會計師所屬事務所或其關係企業者，應揭露其姓名、職稱於簽證會計師所屬事務所或其關係企業之期間：無。

七、最近年度及截至年報刊印日止，董事、監察人、經理人及持股比例超過百分之十之股東股權移轉及股權質押變動情形：

(一) 董事、監察人、經理人及大股東股權變動情形

單位：股

職稱	姓名	109年度		當年度截至4月30日止	
		持有股數 增(減)數	質押股數 增(減)數	持有股數 增(減)數	質押股數 增(減)數
董事長	林序庭	44,616	-	-	-
董事	王嘉鴻	44,617	-	-	-
董事	宏誠創業投資 (股)公司	-	-	-	-
宏誠代表人	彭志強	-	-	-	-
董事	萬承國際開發 (股)公司	1,110,000	-	-	-
萬承代表人	李文進	-	-	-	-
獨立董事	駱總明	-	-	-	-
獨立董事	柯柏成	-	-	-	-
獨立董事	白蓉生	-	-	-	-
監察人	陳根清	-	-	-	-
監察人	牛正基	-	-	-	-
監察人	蕭芳城	-	-	-	-
總經理	林若萍	532,356	-	-	-
執行 副總經理	翁勝洲	4,184	-	-	-
副總經理	陳招陽	40,230	-	-	-
董事長特助	黃英明	40,184	-	10,000	-
資深協理	顏昌隆	35,700	-	-	-
廠長	黃增乾	31,064	-	-	-
經理	柯梨青	24,542	-	(24,542)	-

(二) 股權移轉資訊：無。

(三) 股權質押資訊：無。

八、持股比例占前十大股東，其相互間為關係人或為配偶、二親等以內之親屬關係資訊：

持股比例占前十名之股東，其相互間之關係資料

110年4月12日

姓名	本人持有股份		配偶、未成年子女持有股份		利用他人名義合計持有股份		前十大股東相互間具有關係人或為配偶、二親等以內之親屬關係者，其名稱或姓名及關係。		備註
	股數	持股比例	股數	持股比例	股數	持股比例	名稱(或姓名)	關係	
丁凌全	6,810,000	4.79%	無	不適用	無	不適用	無	不適用	
林序庭	5,324,342	3.75%	無	不適用	無	不適用	林佑澤 林寄萍	兄弟 父女	
匯豐台灣銀行託管摩根士丹利國際有限公司	4,755,596	3.35%	無	不適用	無	不適用	無	不適用	
宏誠創業投資股份有限公司	4,416,152	3.11%	無	不適用	無	不適用	無	不適用	
萬承國際開發股份有限公司	3,000,600	2.11%	無	不適用	無	不適用	無	不適用	
匯豐託管三菱UFJ摩根士丹利證券交易戶	2,812,000	1.98%	無	不適用	無	不適用	無	不適用	
林佑澤	2,587,268	1.82%	無	不適用	無	不適用	林序庭	兄弟	
林寄萍	2,105,098	1.48%	無	不適用	990,000	0.07%	林序庭	父女	
陳根清	2,070,211	1.46%	336,316	0.24%	無	不適用	無	不適用	
大通託管JP摩根證券有限公司投資專戶	1,849,954	1.30%	無	不適用	無	不適用	無	不適用	

註1：持股比例係依已發行股份總數142,180,467股計算。

九、公司、公司之董事、監察人、經理人及公司直接或間接控制之事業對同一轉投資事業之持股數，並合併計算綜合持股比例：

單位：股；%

轉投資事業	本公司投資		董事、監察人、經理人及直接或間接控制事業之投資		綜合投資	
	股數	持股比例	股數	持股比例	股數	持股比例
Topoint Technology Co., Ltd. (B. V. I.)	7,194	100%	-	-	7,194	100%
欣點科技股份有限公司	30,696,297	61.76%	-	-	30,696,297	61.76%
Warpspeed Corporation(B. V. I.)	50,000	100%	-	-	50,000	100%
Topoint Japan Co., Ltd.	600	100%	-	-	600	100%
上海尖點精密工具有限公司	-	-	-	100%	-	100%
宏點精密電子(秦皇島)有限公司	-	-	-	100%	-	100%
Unipoint Technology Holdings Co., Ltd. (B. V. I.)	11,200	100%	-	-	11,200	100%
欣聯點科技(深圳)有限公司	-	-	-	100%	-	100%
富宏點電子(深圳)有限公司	-	-	-	100%	-	100%
碩點電子(蘇州)有限公司	-	-	-	100%	-	100%
昆山群特科技電子有限公司	-	-	-	75%	-	75%
昆山尖點電子有限公司	-	-	-	100%	-	100%
淮安宏盛點電子有限公司	-	-	-	100%	-	100%
成都銳點精密工具有限公司	-	-	-	100%	-	100%
淮安宏盈點電子有限公司	-	-	-	100%	-	100%
上海潤點納米材料有限公司	-	-	-	81.83%	-	81.83%
Topmicron Investment Ltd.	-	-	-	61.76%	-	61.76%
Raypoint Precision Tools Co., Ltd.	50,000	100%	-	-	50,000	100%
鑽豐科技股份有限公司	6,523,668	58.77%	-	-	6,523,668	58.77%

肆、募資情形

一、資本及股份應記載事項

(一)股本來源

單位：新台幣仟元/仟股

年月	發行價格(元)	核定股本		實收股本		備註			
		股數	金額	股數	金額	股本來源		以現金以外之財產抵充股款者	其他
						金額	性質		
85.4	10	1,500	15,000	1,500	15,000	15,000	現金增資	-	85.4.12 八五建三庚字 第 48510 號
86.5	10	6,000	60,000	3,250	32,500	17,500	現金增資	-	87.2.23 八七建三甲字 第 124692 號
87.6	10	20,000	200,000	9,920	99,200	49,200 17,500	現金增資 資本公積轉增資	-	87.11.18 八七建三甲字 第 259480 號
88.9	10	20,000	200,000	13,852	138,253	20,800 18,253	現金增資 盈餘轉增資	-	88.10.21 經(088)商字 第 08813853 號
89.5	23	49,000	490,000	27,300	273,000	120,000 14,747	現金增資 盈餘、資本公 積轉增資	-	89.6.28 經(089)商字 第 089121529 號
91.5	10	49,000	490,000	34,000	340,000	67,000	盈餘、資本公 積轉增資	-	90.9.19 經(90)商字 第 0901372890 號
91.11	20	49,000	490,000	39,000	390,000	50,000	現金增資	-	91.1.3 經(90)商字 第 09001523010 號
92.12	10	49,000	490,000	41,000	410,000	20,000	現金增資	-	92.12.29 經授中字 第 09233192270 號
93.08	10	42,693	426,930	42,693	426,930	16,930	盈餘轉增資	-	93.10.5 經授中字 第 09332806590 號
93.10	16.8	70,000	700,000	48,393	483,930	57,000	現金增資	-	93.12.29 經授中字 第 09333262600 號
94.09	10	70,000	700,000	55,258	552,581	68,651	盈餘、資本公 積轉增資	-	94.09.16 經授商字 第 09401183300 號
95.06	10	140,000	1,400,000	65,258	652,581	100,000	現金增資	-	95.06.20 經授商字 第 09501118760 號
95.09	10	140,000	1,400,000	75,428	754,288	101,707	盈餘轉增資	-	95.09.07 經授商字 第 09501202460 號
95.10	10	140,000	1,400,000	76,116	761,161	6,873	公司債轉換 股份	-	95.10.17 經授商字 第 09501232720 號
96.01	10	140,000	1,400,000	77,383	773,883	12,722	公司債轉換 股份	-	96.01.23 經授商字 第 09601018460 號

年月	發行價格(元)	核定股本		實收股本		備註			
		股數	金額	股數	金額	股本來源		以現金以外之財產抵充股款者	其他
						金額	性質		
96.04	10	140,000	1,400,000	78,605	786,051	12,168	公司債轉換股份	-	96.04.17 經授商字 第 09601080210 號
96.07	10	140,000	1,400,000	84,242	842,422	56,371	公司債轉換股份	-	96.07.23 經授商字 第 09601175210 號
96.08	10	140,000	1,400,000	95,469	954,692	112,270	盈餘轉增資	-	96.08.24 經授商字 第 09601206420 號
97.08	10	140,000	1,400,000	106,868	1,068,680	113,988	盈餘轉增資	-	97.8.28 經授商字 第 09701219390 號
97.10	10	140,000	1,400,000	107,056	1,070,565	1,885	認股權憑證轉換股份	-	97.10.21 經授商字 第 09701266600 號
98.08	21	200,000	2,000,000	117,056	1,170,564	100,000	現金增資	-	98.08.26 經授商字 第 09801191340 號
98.09	10	200,000	2,000,000	126,584	1,265,840	95,275	盈餘轉增資	-	98.09.11 經授商字 第 09801205940 號
98.10	10	200,000	2,000,000	126,671	1,266,717	877	認股權憑證轉換股份	-	98.10.30 經授商字 第 09801249110 號
99.01	10	200,000	2,000,000	127,557	1,275,577	8,860	認股權憑證轉換股份	-	99.01.19 經授商字 第 09901011840 號
99.04	10	200,000	2,000,000	127,694	1,276,947	1,370	認股權憑證轉換股份	-	99.04.16 經授商字 第 09901076220 號
99.09	10	300,000	3,000,000	131,551	1,315,519	38,571	盈餘轉增資	-	99.09.03 經授商字 第 09901203020 號
99.11	21.1	300,000	3,000,000	133,921	1,339,216	23,696	私募公司債轉換股份	-	99.11.01 經授商字 第 09901244520 號
100.01	10	300,000	3,000,000	134,060	1,340,604	1,388	認股權憑證轉換股份	-	100.01.25 經授商字 第 10001017040 號
100.04	21.1 10	300,000	3,000,000	139,370	1,393,699	53,096	私募公司債及認股權憑證轉換股份	-	100.04.21 經授商字 第 10001080020 號
100.07	21.1	300,000	3,000,000	144,109	1,441,093	47,393	私募公司債轉換股份	-	100.07.28 經授商字 第 10001173710 號
100.08	21.1 10	300,000	3,000,000	152,569	1,525,685	84,592	私募公司債轉換股份及盈餘轉增資	-	100.08.26 經授商字 第 10001199400 號
101.08	10	300,000	3,000,000	156,658	1,566,578	40,893	盈餘轉增資	-	101.08.24 經授商字 第 10101176420 號
102.09	10	300,000	3,000,000	157,890	1,578,905	12,327	盈餘轉增資	-	102.09.03 經授商字 第 10201180390 號

年月	發行價格(元)	核定股本		實收股本		備註			
		股數	金額	股數	金額	股本來源		其他	
						金額	性質	以現金以外之財產抵充股款者	
103.04	20.7	300,000	3,000,000	157,938	1,579,380	475	認股權憑證轉換股份	-	103.04.15 經授商字 第 10301065310 號
103.07	20.7	300,000	3,000,000	158,166	1,581,665	2,285	認股權憑證轉換股份	-	103.07.18 經授商字 第 10301141790 號
103.10	20.7	300,000	3,000,000	158,800	1,588,005	6,340	認股權憑證轉換股份	-	103.10.16 經授商字 第 10301216480 號
104.01	20.7	300,000	3,000,000	159,046	1,590,465	2,460	認股權憑證轉換股份	-	104.01.23 經授商字 第 10401007350 號
104.04	20.7	300,000	3,000,000	159,155	1,591,557	1,092	認股權憑證轉換股份	-	104.04.16 經授商字 第 10401070200 號
104.07	20.7	300,000	3,000,000	159,204	1,592,040	483	認股權憑證轉換股份	-	104.07.21 經授商字 第 10401147210 號
105.01	20.7	300,000	3,000,000	159,478	1,594,782	2,742	認股權憑證轉換股份	-	105.01.19 經授商字 第 10501010900 號
107.09	10	300,000	3,000,000	143,530	1,435,304	159,478	減資 (退還股款)	-	107.09.03 經授商字 第 10701109470 號
108.06	10	300,000	3,000,000	142,180	1,421,804	13,500	註銷庫藏股	-	108.06.06 經授商字 第 10801065750 號

110 年 4 月 30 日(單位：股)

股份種類	核定股本			備註
	流通在外股份	未發行股份	合計	
普通股	142,180,467	157,819,533	300,000,000	

總括申報制度相關資訊：未有經核准以總括申報制度募集發行有價證券者之情事。

(二) 股東結構

110 年 4 月 12 日

股東結構 數量	政府 機構	金融 機構	其他法人	外國機構及 外國人	個人	合計
人 數	1	4	65	91	22,867	23,028
持有股數	78	480,687	14,272,298	27,081,270	100,346,134	142,180,467
持股比例	0.00%	0.34%	10.04%	19.04%	70.58%	100.00%

(三) 股權分散情形

每股面額十元

110年4月12日

持 股 分 級	股 東 人 數	持 有 股 數	持 股 比 例(%)
1 至 999	11,051	1,381,756	0.97%
1,000 至 5,000	9,358	19,461,616	13.69%
5,001 至 10,000	1,405	11,556,866	8.13%
10,001 至 15,000	320	4,128,636	2.90%
15,001 至 20,000	276	5,150,072	3.62%
20,001 至 30,000	216	5,653,203	3.98%
30,001 至 40,000	88	3,113,839	2.19%
40,001 至 50,000	72	3,388,535	2.38%
50,001 至 100,000	118	8,872,905	6.24%
100,001 至 200,000	54	7,863,637	5.53%
200,001 至 400,000	27	8,186,417	5.76%
400,001 至 600,000	14	6,637,442	4.67%
600,001 至 800,000	6	4,262,739	3.00%
800,001 至 1,000,000	3	2,755,713	1.94%
1,000,001 以上	20	49,767,091	35.00%
合 計	23,028	142,180,467	100.00%

(四) 主要股東名單

110年4月12日

主要股東名稱	股份	持 有 股 數	持 股 比 例
丁凌全		6,810,000	4.79%
林序庭		5,324,342	3.75%
匯豐台灣銀行託管摩根士丹利國際有限公司		4,755,596	3.35%
宏誠創業投資股份有限公司		4,416,152	3.11%
萬承國際開發股份有限公司		3,000,600	2.11%
匯豐託管三菱UFJ摩根士丹利證券交易戶		2,812,000	1.98%
林佑澤		2,587,268	1.82%
林寄萍		2,105,098	1.48%
陳根清		2,070,211	1.46%
大通託管JP摩根證券有限公司投資專戶		1,849,954	1.30%

註：持股比例係依已發行股份總數 142,180,467 股計算。

(五)最近二年度每股市價、淨值、盈餘及股利資料

單位：新台幣元/股

項	年		108年	109年	當年度截至 110年3月31日
	目				
每股 市價	最	高	24.70	29.15	35.10
	最	低	17.50	14.50	25.65
	平	均	20.24	22.04	31.02
每股 淨值	分	配前	30.08	31.26	31.79(註1)
	分	配後	28.88	(註2)	-
每股 盈餘	加權平均股數		142,181 仟股	142,181 仟股	142,181 仟股
	每股盈餘(註3)		1.34	1.98	0.65 (註1)
每股 股利	現金股利		1.2	(註2)	-
	無償 配股	盈餘配股	-	-	-
		資本公積配股	-	-	-
	累積未付股利		-	-	-
投資 報酬 分析	本益比		15.10	(註2)	-
	本利比		16.87	(註2)	-
	現金股利殖利率		5.93%	(註2)	-

註1：每股淨值、每股盈餘填列截至110年第一季經會計師核閱資料。

註2：未經110年股東常會決議，故不適用。

註3：本公司未有無償配股之情形。

(六)公司股利政策及執行狀況

1. 本公司股利政策係依本公司「公司章程」第十八條之一規定辦理，考量公司未來營運發展計劃、財務結構及股東權益，本公司股東紅利不低於當年度可供分配盈餘之百分之二十，其中現金股利不低於當年度發放股東紅利分配總額之百分之十。

2. 本年度擬議股利分配情形：(經董事會通過，擬提報股東會討論)

本公司110年2月26日董事會決議通過109年盈餘分配案，擬配發現金股利每股1.58元(嗣後因股本變動致影響流通在外股數，而使股東配息率因此發生變動者，擬請股東會授權董事會調整之)。

(七)本次股東會擬議之無償配股對公司營業績效及每股盈餘之影響

本公司109年未公開財務預測，故無法預估損益每股盈餘或擬制性資料。

(八)員工、董事及監察人酬勞

1. 公司章程所載員工、董事及監察人酬勞之成數或範圍：

依本公司章程第十八條規定「本公司年度扣除員工酬勞及董監酬勞前之本期稅前淨利，應提撥百分之一以上，百分之二十五以下為員工酬勞及百分之三以下為董監酬勞」。董監酬勞係考量公司營運及董事會績效評估成果，給予合理報酬；經理人酬勞則係依照本公司現行薪資報酬相關政策、制度、標準與結構，給予合理報酬，其相關績效考核及薪酬合理性評估，均呈報薪資報酬委員會及董事會審核決議後核發。

2. 本期估列員工、董事及監察人酬勞金額之估列基礎、以股票分派之員工酬勞之股數計算基礎及實際分派金額若與估列數有差異時之會計處理：

109 年度估列員工酬勞 58,642 仟元及董監事酬勞 9,774 仟元，係分別按稅前利益之 15% 及 2.5% 估列，該等金額於 110 年 2 月 26 日由董事會決議以現金配發，年度合併財務報告通過發佈日後若金額仍有變動，則依會計估計變動處理，於次一年度調整入帳。

3. 董事會通過分派酬勞情形：

①. 以現金或股票分派之員工、董事及監察人酬勞金額：

本公司 110 年 2 月 26 日董事會決議通過預計分派 109 年度員工酬勞 58,642,484 元，而董監酬勞金額為 9,773,747 元。

以股票分派之員工酬勞金額及占本期個體或個別財務報告稅後純益及員工酬勞總額合計數之比例：無。

4. 前一年度員工、董事及監察人酬勞實際配發情形：

配發情形	股東會決議	原董事會通過	差異數
	實際配發數	擬議配發數	
員工現金酬勞	39,951 仟元	39,951 仟元	-
員工股票酬勞			
股數	-	-	-
金額	-	-	-
占當年底流通在外股數之比例	-	-	-
董監事酬勞	6,658 仟元	6,658 仟元	-
每股盈餘有關資訊			
原每股盈餘	1.34 元	1.34 元	-
設算每股盈餘	1.34 元	1.34 元	-

(九) 公司買回本公司股份情形：(已執行完畢)

110 年 4 月 30 日

買回期次	第 1 次(期)
買回目的	轉讓股份予員工
買回期間	105 年 3 月 15 日至 5 月 14 日
買回區間價格	新台幣 18~30 元
已買回股份種類及數量	普通股 1,500,000 股
已買回股份金額	新台幣 31,725,673 元(含手續費)
已買回數量占預定買回數量之比率(%)	50%
已辦理銷除及轉讓之股份數量(註)	普通股 1,500,000 股
累積持有本公司股份數量	普通股 0 股
累積持有本公司股份數量占已發行股份總數比率(%)	0%

註：本公司第一次買回庫藏股合計為 1,500,000 股，已於 108 年 6 月 6 日完成註銷作業。

二、公司債辦理情形：無。

三、特別股辦理情形：無。

四、海外存託憑證辦理情形：無。

五、員工認股憑證辦理情形：無。

六、限制員工權利新股辦理情形：無。

七、併購或受讓他公司股份發行新股辦理情形：無。

八、資金運用計畫執行情形：本公司截至年報刊印日之前一季止，前各次發行或私募有價證券並無尚未完成或最近三年內已完成而計畫效益尚未顯現之情形。

伍、營運概況

一、業務內容

(一) 業務範圍

1. 所營業務範圍之主要內容：

- (1) 電子線路板專用微型鑽頭之製造/銷售。
- (2) 電子線路板專用數控鑽孔機之製造/銷售。
- (3) 電子線路板加工週邊設備之製造/銷售。
- (4) 一般進出口貿易及代理。

2. 主要產品及其營業比重

單位：新台幣仟元

營業項目	108 年度		109 年度	
	營業收入	營業比重(%)	營業收入	營業比重(%)
精密金屬製品 及加工服務	2,919,721	97.12	2,911,564	97.92
其他	86,532	2.88	61,862	2.08
合計	3,006,253	100.00	2,973,426	100.00

3. 公司目前之主要產品

產品名稱		規格
精密鑽針	微尺寸	0.25mm 以下
	小尺寸	0.30mm~0.45mm
精密銑刀	微尺寸	0.50mm~0.75mm
	小尺寸	0.80mm~3.175mm
	大尺寸	3.175mm 以上

4. 計劃開發之新產品

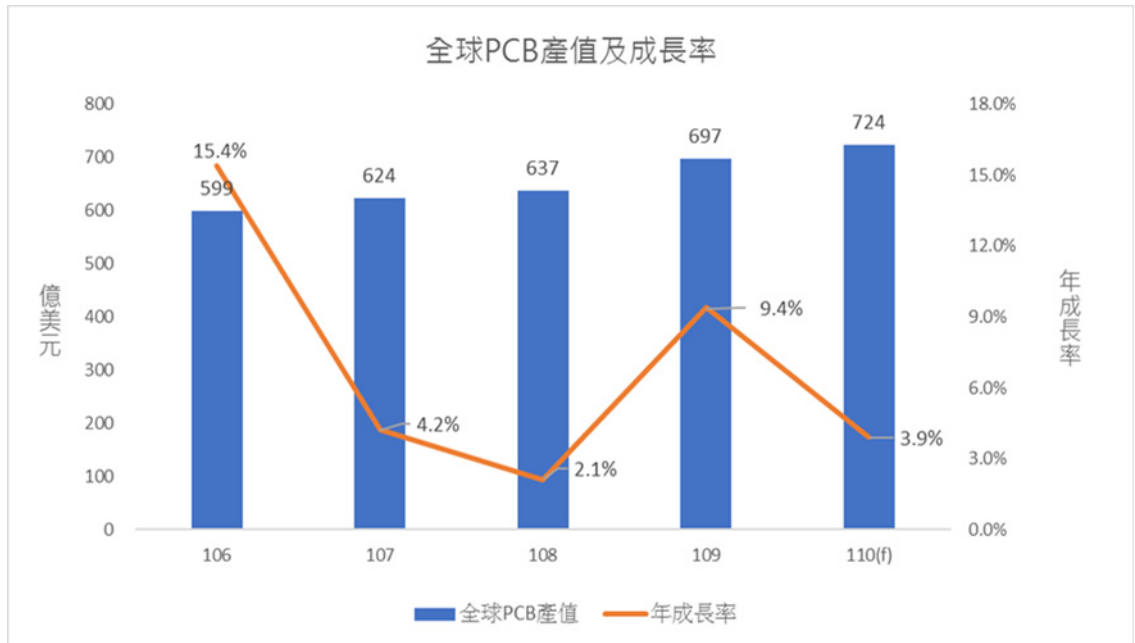
- (1) 持續進行微型精密鑽針之開發。
- (2) 持續進行微型精密銑刀之開發。
- (3) 高縱橫比鑽針及增長壽命刀具之開發。
- (4) 開發及量產導入 ABF 載板專用鑽針。

(二) 產業概況

1. 產業之現況與發展

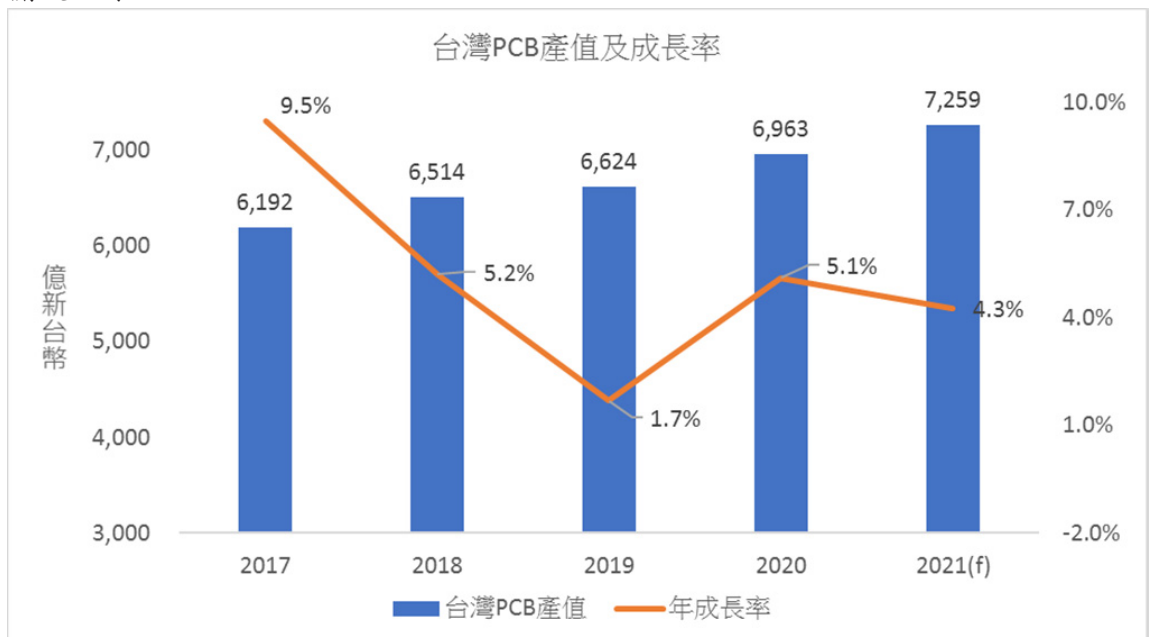
鑽針用於印刷電路板(PCB)加工的機械鑽孔製程，藉由貫穿電路板層與層間的接點，以製作出點對點間通路，使得電路板上各電子零件得以連通串接，為整體電子供應鏈不可或缺的材料，是故鑽針之供需情勢與 PCB 產業發展息息相關。

109 年全球電路板產業雖面臨 COVID-19 疫情，年初一度因疫情造成停工影響，而隨著復工時間優於預期，生產面受到衝擊降至最低，全年產值預估仍將成長約 9.4%，達到 697 億美元規模。根據 TPCA 台灣電路板協會(110/02)估計，110 年全球 PCB 產值規模預計可達 724 億美元，較前一年度成長 3.9%。



資料來源：TPCA(110/02)；本公司整理。

109年雖在第一季受疫情影響嚴重但在逐季走高的情況下，全年產值規模以5.1%的成長率達到6,963億新台幣，再度創下歷史新高。並預估成長率可達4.3%達到新台幣7,259億新台幣。在全球經濟及終端消費不振之狀況下，台灣電路板產值仍能創高，主要仍在於產業結構的調整結果，以領導大廠而言，雖然標準量產型產品需求有所壓抑，但長期針對5G發展所佈局的高頻軟板天線、高階載板、類載板…等產品開始收割成果，扮演起填補需求缺口，帶領產業成長的重要力量；另一方面，中小型廠商也面對不同利基型市場開疆闢土，包括無線耳機及相機鏡頭的軟硬結合板、伺服器高頻高速板、IC測試板…等，也扮演產值再創新高的關鍵因素之一。



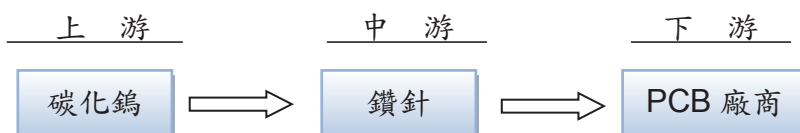
資料來源：TPCA(110/02)；本公司整理。

隨著終端應用產品的發展，PCB產業也面臨技術與材料的重大變革，必須持

續關注以下幾項趨勢的發展方向，包括：一、5G 及 AIoT 通訊板及汽車板發展及競爭狀況；二、陸資廠商已跨入高階產品；三、高階手機市場飽和換機周期變長，加上全球經濟的不確定性導致需求逐漸下滑供應鏈的相對應措施。110 年對於電子零組件供應鏈、甚至終端需求及全球經濟的衝擊與影響加上台幣匯率影響，公司必將審慎關注產業發展的變化，同時並透過聚焦核心策略，持續開拓市場佔有率，並與客戶共同合作開發所需的技術及產品，以符合國際客戶需求並提升其價值。

2. 產業上、中、下游關聯性

本公司所屬產業及有關架構圖如下：



3. 產品發展趨勢

- (1) 終端電子產品朝向高速傳輸與微小化的趨勢發展，帶動 PCB 也需發展新的材料與新製程技術，穿戴裝置為使主機板的面積更為縮小，需把所有電子零組件排列更為緊密，進而採用單位密度更高的電路板產品，如採用 any-layer HDI 及 MSAP 技術。因應此一需求，鑽孔將朝向高精密度與效率提升之趨勢發展，進而對鑽針品質要求有所提升。
- (2) 內藏元件技術指將 IC 內藏於載板體內，或是將電容、電阻及電感等被動元件藏至印刷電路板中，有助於提升線路訊號品質、縮小面積和降低耗能。隨著移動裝置滲透率增加內藏元件技術需求將更為明顯，預計將成為 PCB 廠商發展的重點技術之一，進而帶動高效能鑽針的使用量。
- (3) 隨著全球綠色環保意識抬頭，銅箔基板朝向無鹵無磷及高耐熱發展，令環保基板占市場的比重增加，鑽針須對此項材質改變而作因應對策，以確保鑽孔品質符合未來市場需求。
- (4) 未來隨著 5G 及車載板的市場需求，PCB 將大量採用高頻材料厚銅、軟硬板及 HDI，鑽針的材料選擇及形狀設計上，必須調整以符合被加工材的特性。

4. 競爭情形

全球消費市場對於電子產品的需求改變，PCB 產業面臨將原來標準規格大量生產的模式，轉化成為「少量多樣」與「多量多樣」的特色化生產模式，特別是面對中國大陸電路板廠商的競爭，產業鏈的智慧化升級、結合資通訊與智慧機械的技術改善整體製程的效率及彈性，各鑽針廠商需針對不同的設計及應用，更加有彈性的規劃本身的產能及技術來因應 PCB 產業的變化。

針對不同 PCB 板材所對應的鑽針之孔徑與技術上有所差異，目前市場以日本、台灣及大陸廠商為鑽針主要供應者。以日系廠商來看，除全球市佔率第一的日本廠商外，其他日系廠商這幾年逐漸縮小規模；國內主要競爭同業為凱崙電子及高橋自動化，各廠商專注於不同產品而有所區隔，國內廠商目前以本公司市佔率最高，與日本廠商同樣具備提供 HDI 及 IC 載板用的微尺寸（0.25mm 以下）之能力；近幾年亦有陸資廠商積極切入市場，主要以傳統 PCB 用的小尺寸（0.30mm 以上）為主，由於競爭者眾，低階成熟市場之價格競爭相對激烈。本公司持續專注於微小徑及高性能鑽針之開發，於中高階市場具備技術競爭力。

(三) 技術及研發概況

1. 研究發展人員與其學經歷

110年4月30日

項目\學歷	博/碩士	大專	高中	合計	服務年資
人數	3	18	4	25	10.23
比率	12%	72%	16%	100%	

2. 最近年度每年投入之研發費用

單位：新台幣仟元

項目	108年度	109年度
研發費用	111,130	111,785
營業收入	3,006,253	2,973,426
比率	4%	4%

3. 開發成功之產品與技術

105年	量產導入超高壽命效能獨特鍍膜鑽針系列 量產導入高速高流量厚板用超高縱橫比鍍膜鑽針
106年	量產導入金屬薄膜層鍍膜系列產品 量產導入高精度槽刀/定深刀/銑刀系列產品
107年	開發並量產導入超耐磨耗膜層產品 量產導入厚板用鑽針
108年	開發及量產導入新型態膜層系列產品 開發及量產導入5G高頻高速板專用鑽針
109年	開發及量產導入ABF載板專用鑽針 製程精進鑽針月產能合計達2,300萬支

(四) 長、短期業務發展計畫

1. 短期發展計畫

- (1) 掌握趨勢，持續研發產品。
- (2) 開拓市場，深化夥伴關係。
- (3) 擴充產能，提升全球市佔。
- (4) 成本管控，生產效率極大化。
- (5) 整合資源，強化系統流程。

2. 長期發展計畫：

- (1) 持續提升核心技術力，擴展生產及市場規模，擴大產業佈局。
- (2) 持續尋找上下游策略聯盟之合作契機，以強化公司整體競爭力。

二、市場及產銷概況

(一) 市場分析

1. 主要產品之銷售地區

單位：新台幣仟元

銷售地 \ 年度	108 年度		109 年度	
	銷售金額	營收比例(%)	銷售金額	營收比例(%)
國內	661,737	22.01	826,834	27.81
中國	2,073,718	68.98	1,909,642	64.22
其他	270,798	9.01	236,950	7.97
合計	3,006,253	100.00	2,973,426	100.00

2. 市場佔有率

以全球鑽針單月需求約計 1.1 億支計算，本公司單月出貨量 2,300 萬支，全球市佔率近 20%，為世界排名頂尖的鑽針供應商。

3. 市場未來之供需狀況與成長性

- (1) 需求面：受惠於 5G 及 AIoT 周邊產品應運而生，對高頻高速產品板的需求增加，以及 HDI 板、載板及軟板等需求。預估 110 年全球 PCB 產值達到 724 億美元，年成長率為 3.9%。
- (2) 供給面：近年相對日系及台系廠商，陸系鑽針廠商有擴產動作，109 年底全球前五大鑽針廠提供市場超過八成之供應量。隨著市場需求成長，產業供需狀況尚維持健康。

4. 競爭利基

- (1) 先進的核心技術：擁有高端精密研磨加工技術，以及高良率的穩定量產水準，此核心能力將有助於在 PCB 鑽針產業取得領先地位。
- (2) 彈性產能調配能力：兩岸合計 2,300 萬支的產能規模，具備產能彈性調配之快速應變能力。
- (3) 良好的成本控制能力：大量且完整的自動化產線，良好的製程改善能力，並擁有材料成本優勢，使單位成本具高競爭力。
- (4) 具備良好的客戶基礎：既有客戶皆為國內外知名大廠，訂單穩定，持續配合客戶精進自身的技術能力。

5. 發展遠景之有利、不利因素與因應對策

(1) 有利因素：

- 甲、中國 PCB 市場快速成長，技術力逐漸提升，帶動中高階產品需求。
- 乙、5G 發展帶動人工智慧、物聯網相關應用需求，基地台佈建及終端產品皆將增加鑽針及鑽孔需求。
- 丙、維持技術先進、良率高而穩定的生產條件，將有利於承接新業務。

(2) 不利因素：

- 甲、大陸紅色供應鏈崛起，低階成熟產品面臨價格壓力。
- 乙、主要材料來源供應受限，採購議價的主導性低，存在原物料上漲風險。

(3) 因應對策：

- 甲、強化業務行銷活動。
- 乙、加速研發並導入高附加價值產品。
- 丙、強化製程管理能力，有效降低生產成本。
- 丁、持續開發新型材料，並降低材料使用成本。

(二) 主要產品之重要用途及產製過程

1. 主要產品之重要用途

項目	主要用途	主要應用領域
鑽針 銑刀	用於 IC 載板、HDI、PCB 硬板、軟板內層線路鑽孔導通及成品切割	電腦相關：桌上型電腦、筆記型電腦等
		通訊相關：手機、網通產品等
		消費性電子：平板電腦、遊戲機、電視、穿戴式裝置、車用電子等

2. 主要產品的產製過程



(三) 主要原料之供應狀況

本公司各項產品所使用之主要原料為碳化鎢（Tungsten Carbide），採購來源之決定主要係考量材料特性及品質穩定度，本公司已與供應商建立良好關係，因此主要原料供應維持穩定正常。

主要原料	供應廠商	供應狀況
碳化鎢	日本三菱 日本住友 日本京瓷	良好

(四)最近二年度任一一年度中曾占進(銷)貨總額百分之十以上之客戶名稱及進(銷)貨金額與比例，並說明增減變動原因
1. 進貨供應商名單

單位：新台幣仟元

項目	108 年度			109 年度			110 年度第一季					
	名稱	金額	占全年度進貨淨額比率〔%〕	與發行人之關係	名稱	金額	占全年度進貨淨額比率〔%〕	與發行人之關係	名稱	金額	占 110 年度第一季進貨淨額比率〔%〕	與發行人之關係
1	A 公司	147,781	24.96	無	A 公司	116,225	19.19	無	A 公司	30,292	20.46	無
2	其他	444,338	75.04		其他	489,562	80.81		其他	117,751	79.54	
	進貨淨額	592,119	100.00		進貨淨額	605,787	100.00		進貨淨額	148,043	100.00	

增減原因說明：主要係依產品類別所需原料變動及品質價格差異影響所致。

2. 銷貨客戶名單

單位：新台幣仟元

項目	108 年度			109 年度			110 年度第一季					
	名稱	金額	占全年度銷貨淨額比率〔%〕	與發行人之關係	名稱	金額	占全年度銷貨淨額比率〔%〕	與發行人之關係	名稱	金額	占 110 年度第一季銷貨淨額比率〔%〕	與發行人之關係
1	甲公司	261,044	8.68	無	甲公司	343,584	11.56	無	甲公司	104,732	13.43	無
2	其他	2,745,209	91.32		其他	2,629,842	88.44		其他	674,931	86.57	
	銷貨淨額	3,006,253	100.00		銷貨淨額	2,973,426	100.00		銷貨淨額	779,663	100.00	

增減原因說明：並無重大差異。

(五)最近二年度生產量值表

單位：新台幣仟元/仟支

年度/生產量值	108 年度			109 年度		
	產能	產量	產值	產能	產量	產值
主要商品						
PCB 刀具	241,752	226,235	1,037,448	267,667	243,319	1,025,430
合計	241,752	226,235	1,037,448	267,667	243,319	1,025,430

(六)最近二年度銷售量值表

單位：新台幣仟元/仟支

年度/銷售量值	108 年度				109 年度			
	內 銷		外 銷		內 銷		外 銷	
	量(註1)	值	量(註1)	值	量(註1)	值	量(註1)	值
主要商品								
精密金屬製品 及加工服務	42,821	654,522	158,934	2,265,200	45,688	821,148	167,822	2,090,417
其他	-	7,215	-	79,316	-	5,686	-	56,175
合計	42,821	661,737	155,934	2,344,516	45,688	826,834	167,822	2,146,592

註1:上述量僅含PCB刀具。

三、最近二年度及截至年報刊印日止從業人員資料

年 度		108 年度	109 年度	當 年 度 截 至 110 年 4 月 30 日
員 工 人 數	間 接	218	230	226
	直 接	120	129	132
	合 計	338	359	358
平 均 年 歲	37.5	37.8	38.06	
平 服 務 年 均 資	7.27	7.34	7.52	
學 歷 分 布 比 率	博 士	0.3%	0.3%	0.6%
	碩 士	5.6%	5%	5.3%
	大 專	43.8%	45.7%	45%
	高 中	47.6%	47.6%	46.6%
	高 中 以 下	2.7%	1.4%	2.5%

註：本公司全球員工人數為2,048人，上述資料僅計算母公司人數，不包含海內外子公司之人數。

四、環保支出資訊

- (一)說明最近年度及截至年報刊印日止，公司因污染環境所受損失（包括賠償）及處分之總額，並說明未來因應對策（包括改善措施）及可能之支出（包括未採取因應對策可能發生損失、處分及賠償之估計金額，如無法合理估計者，應說明其無法合理估計之事實）：無。

(二) RoHS 資訊狀況：

本公司接獲經濟部工業局中華民國 95 年 3 月 29 日工電字第 09500240130 號函，審查結果為依本公司行業特性，不受歐盟有害物質限用指令(RoHS)影響。

五、勞資關係

(一) 員工工作環境與人身安全

本公司深刻體認「永續發展」為 21 世紀企業經營所必須面對之挑戰目標，在追求成長的同時，仍不忘善盡企業社會責任，除了持續提升生產技術、產品品質，更積極地建立環境管理系統與安全衛生管理系統，訂定社會環境責任與安全衛生政策並善盡良好社會公民之責任，致力環境保護之外，塑造安全衛生與舒適的工作環境，亦為本公司的責任，有關環保、安全衛生決策之準繩與遵循規範，本公司承諾採取以下執行方針：

- 遵守各項環境法規—遵守並符合政府頒定之環保、勞安衛法規及其他之要求，響應全球綠色環保、勞工權益與零災害運動。
- 持續環境改善工作—保持環境管理系統的持續運作，並致力改善環境現狀，用以提昇整體績效。
- 持續廢棄物減量—減少廢棄物產生的機會，並且應盡可能將可回收物質透過分類，減少廢棄物的產生量。
- 持續污染預防—以源頭思考進行整體規劃，減少污染的產生機會。
- 尊重生命—各級主管及全體員工有責任確保其管轄範圍內設備、人員之安全與衛生，包括承攬商、供應商、工讀生、契約工、臨時工以及外包等人員，以達成「零災害、零事故、零污染」目標。
- 安全紀律—安全是我的責任，全體員工包括 OEM 廠商、承攬商、供應商、工讀生、契約工、臨時工以及外包等人員，皆應遵守政府法令與公司各項工安、環保規定，各級主管尤應以身作則，並善盡督導之責。
- 風險管理—以危害鑑別、風險評估，辨認風險並依據風險等級控制風險，同時落實安全衛生自主管理並建制職業安全衛生管理系統 (ISO 45001)。
- 污染預防—源頭管理，落實減廢、節能、再利用、清潔生產製程，降低成本、減輕對生態環境之衝擊並建制環境管理系統 (ISO 14001)。
- 持續改善—普及環保、安全衛生訓練，強化全員環安意識；貫徹環安制度與規範，系統化管理，持續改善，營造優質環保、安全、衛生之工作場所。
- 落實健康管理，促進員工身心健康。

(二) 員工行為倫理評鑑

本公司訂定「誠信經營守則」及「道德行為準則」作為董事、監察人、經理人及員工行為應遵循準繩。

其主要內容為：

- (1) 禁止不誠信行為：於從事商業行為之過程中，不得直接或間接提供、承諾、要求或收受任何不正當利益，或做出其他違反誠信、不法或違背受託義務等不誠信行為，以求獲得或維持利益。
- (2) 禁止行賄及收賄：於執行業務時，不得直接或間接提供、承諾、要求或收受任何形式之不正當利益。
- (3) 禁止提供非法政治獻金：對政黨或參與政治活動之組織或個人直接或間接提供捐獻，應符合政治獻金法及公司內部相關作業程序，不得藉以謀取商業利益或交易優勢。
- (4) 禁止不當慈善捐贈或贊助：對於慈善捐贈或贊助，應符合相關法令及內部作業程序，不得為變相行賄。

- (5) 禁止不合理禮物、款待或其他不正當利益：不得直接或間接提供或接受任何不合理禮物、款待或其他不正當利益，藉以建立商業關係或影響商業交易行為。
- (6) 防止利益衝突：以公司整體利益為考量，不得意圖使其自身、配偶、父母、子女或三親等以內之親屬獲致不當利益或妨礙公司利益。
- (7) 避免圖私利機會：避免透過使用公司財產、資訊或藉由職務之便而有圖私利之機會。
- (8) 保密責任：對於公司本身或其業務往來之資訊，除經授權或法律規定公開外，應負有保密義務。
- (9) 公平交易：應盡力公平對待本公司之客戶、供應商、競爭對手。
- (10) 保護並適當使用公司資產：保護公司資產並確保其能有效合法地使用於公務上。
- (11) 遵循法令規章：遵守適用於本公司之規章、規則及命令。
- (12) 鼓勵呈報任何非法或違反道德行為準則之行為。
- (13) 懲戒措施：本公司應依違法情況追究失職人員責任或採取適當法律措施。

(三) 員工福利措施

為使員工安居樂業，尖點提供全面性及優於法定標準的福利制度回饋給每位同仁，並且依據『職工福利金條例』成立『職工福利委員會』負責辦理各福利事宜，定期召開會議檢視各項措施並研擬改善計劃，服務對象包含台籍與外籍員工。尖點為體恤外派人員辛勞，提供更高額的團保保障，並且讓攜眷外派同仁之眷屬也享有同等的團保福利，讓外派同仁於海外工作時無後顧之憂。海外地區員工各項社會保險制度亦依當地法令規定辦理。

類別	內容
薪資&獎金制度	調薪制度 年終獎金 端午及中秋禮金 員工酬勞 年度資深員工表揚
醫療保險&健康照護	免費團體保險(含壽險、意外險、醫療險、癌症險等) 勞健保及職災險 外派及出差人員商務旅平險 年度員工健康檢查 高階主管健檢特殊項目規劃 醫生臨廠健康諮詢服務 員工健康講座 專業視障按摩紓壓
福利制度&貼心設施	員工旅遊及部門聚餐補助 年終尾牙 各式社團、公益活動 慶生會及特別節日活動 生日及節慶禮券、結婚及生育禮金、獎學金、奠儀補助、住院慰問金 設置圖書室、員工餐廳、員工休息區 提供醫護休息室暨集哺乳室 提供免費餐費額度 / 免費汽機車停車位 育嬰假 / 生理假 / 公益假

(四)員工進修、訓練

參照本公司訂定「教育訓練管理辦法」，有計劃的實施各項訓練課程，使全體員工均具有適當能力以執行工作，另為確保訓練有效性，茲將訓練體系規範為：內外訓練課程、認證評鑑、新進及在職人員訓練課程，並積極建立內部講師，同時透過訓練體制與持續的員工進修，期望能培養公司內部之各項專業人才，提昇人員素質，達到快速人才培育、技能提昇及經驗傳承的目標。

本公司 109 年度訓練課程執行狀況請參閱年報「履行社會責任情形第四項」及「公司網站\企業社會責任\永續管理\關注主題\幸福職場\育才發展」專區。受到 Covid-19 疫情影響，公司立即啟動各項防疫措施宣導及訓練，展現風險管控能力，加強推動線上數位課程，使訓練計畫受影響程度降到最低，在疫情下仍有效促進員工學習成長。為提供全體員工最佳之學習環境，主要進行三大重點育才計畫：「崗位學習地圖」、「多元化教育訓練課程」、「線上數位學習」，目標使訓練體系更完善，培訓資源更普及，並繼續傳承知識技能與企業文化。

(五)員工退休制度

本公司依勞動基準法第六章規定辦理員工退休相關事項，適用勞動基準法舊制退休金規定者，本公司依勞動基準法按月提撥退休準備金存入退休金專戶；適用勞工退休金條例退休金新制度者，本公司依百分之六之勞工退休金提繳率，並按行政院核定之月提繳工資分級表，提繳存入該從業人員於勞工保險局設立之勞工退休金個人專戶。截至 109 年 12 月 31 日止本公司有 1 人提出退休申請。

(六)勞資關係

健全和諧的勞資關係是永續發展的基石。尖點重視每一位同仁的權益，透過各種不同管道以及定期勞資會議，達成勞資雙向溝通，推展勞資雙贏的目標。尖點將員工勞動相關權利與義務載明於工作規則並公開公佈於公司平台上供員工查閱，鼓勵員工與管理階層進行意見交流，亦設置員工意見箱，收取員工反應意見，使員工與公司有更多的雙向溝通管道，任何有關勞資權益的議題藉由會議的討論，均經勞資雙方充份溝通協議並與公司達成共識，確保溝通管道暢通。

(七)最近年度及截止年報刊印日止，因勞資糾紛所遭受之損失及未來可能發生之估計金額與因應措施，如無法合理估計，說明其無法合理估計之事實：無。

六、重要契約(供銷契約、技術合作契約、工程契約、長期借款契約及其他足以影響股東權益之重要契約)

契約性質	當事人	契約起訖日期	主要內容	限制條款
長期借款契約	兆豐銀行聯貸案	105.12~111.12	到期付款	無

陸、財務概況

一、最近五年度簡明資產負債表、綜合損益表及會計師查核意見

(一)A. 簡明資產負債表-國際財務報導準則(合併)

單元：新台幣仟元

年 度 項 目	最近五年度財務資料					當年度截至 110年03月31日 財務資料	
	105年度	106年度	107年度	108年度	109年度		
流動資產	3,578,675	3,869,456	3,982,776	3,998,337	4,662,360	5,147,855	
不動產、廠房及設備	2,505,790	2,142,951	2,071,314	1,751,469	1,452,804	1,484,072	
無形資產	35,705	28,114	20,864	12,958	25,614	57,927	
其他資產	176,172	248,825	273,003	233,170	208,077	313,191	
資產總額	6,296,342	6,289,346	6,347,957	5,995,934	6,348,855	7,003,045	
流動負債	分配前	1,074,714	1,009,662	1,090,740	882,697	1,023,505	1,122,943
	分配後	1,218,701	1,072,853	1,261,356	1,053,314	*	*
非流動負債	585,873	621,185	633,590	587,497	549,255	820,755	
負債總額	分配前	1,660,587	1,630,847	1,724,330	1,470,194	1,572,760	1,943,698
	分配後	1,804,574	1,694,038	1,894,946	1,640,811	*	*
歸屬於母公司業主之權益	4,384,922	4,408,323	4,369,192	4,277,144	4,444,899	4,520,051	
股本	1,594,783	1,594,783	1,435,305	1,421,805	1,421,805	1,421,805	
資本公積	1,235,440	1,232,138	1,228,597	1,230,872	1,229,931	1,229,931	
保留盈餘	分配前	1,733,081	1,823,902	2,014,663	2,028,936	2,138,482	2,231,430
	分配後	1,589,094	1,760,711	1,844,047	1,858,319	*	*
其他權益	(146,686)	(210,804)	(279,177)	(404,469)	(345,319)	(363,115)	
庫藏股票	(31,696)	(31,696)	(30,196)	-	-	-	
非控制權益	250,833	250,176	254,435	248,596	331,196	539,296	
權益總額	分配前	4,635,755	4,658,499	4,623,627	4,525,740	4,776,095	5,059,347
	分配後	4,491,768	4,595,308	4,453,011	4,355,123	*	*

*俟民國110年股東常會決議後定案。

B. 簡明資產負債表-國際財務報導準則(個體)

單元：新台幣仟元

年 度 項 目	最近五年度財務資料					當年度截至 110年03月31日 財務資料	
	105年度	106年度	107年度	108年度	109年度		
流動資產	727,736	953,931	1,005,391	834,531	744,067	不適用	
不動產、廠房及設備	463,981	324,122	285,975	266,087	302,995		
無形資產	10,272	7,579	4,793	1,127	3,428		
其他資產	3,855,445	3,883,934	3,913,629	3,909,309	4,169,699		
資產總額	5,057,434	5,169,566	5,209,788	5,011,054	5,220,189		
流動負債	分配前	350,775	344,952	426,077	352,820		444,937
	分配後	494,762	408,143	596,693	523,437		*
非流動負債	321,737	416,291	414,519	381,090	330,353		
負債總額	分配前	672,512	761,243	840,596	733,910		775,290
	分配後	816,499	824,434	1,011,212	904,527		*
歸屬於母公司業主 之權益	4,384,922	4,408,323	4,369,192	4,277,144	4,444,899		
股本	1,594,783	1,594,783	1,435,305	1,421,805	1,421,805		
資本公積	1,235,440	1,232,138	1,228,597	1,230,872	1,229,931		
保留盈餘	分配前	1,733,081	1,823,902	2,014,663	2,028,936		2,138,482
	分配後	1,589,094	1,760,711	1,844,047	1,858,319		*
其他權益	(146,686)	(210,804)	(279,177)	(404,469)	(345,319)		
庫藏股票	(31,696)	(31,696)	(30,196)	-	-		
非控制權益	-	-	-	-	-		
權益總額	分配前	4,384,922	4,408,323	4,369,192	4,277,144		4,444,899
	分配後	4,240,935	4,345,132	4,198,576	4,106,527		*

*俟民國110年股東常會決議後定案。

(二)A. 簡明綜合損益表-國際財務報導準則(合併)

單元：新台幣仟元

項 目	最近五年度財務資料					當年度截至110年3月31日財務資料
	105年度	106年度	107年度	108年度	109年度	
營業收入	3,282,932	3,283,163	3,282,444	3,006,253	2,973,426	779,663
營業毛利	923,091	888,435	909,845	859,195	970,153	252,652
營業損益	344,741	308,733	328,983	307,102	468,306	141,661
營業外收入及支出	(24,167)	11,344	10,224	23,859	(1,857)	(279)
稅前淨利	320,574	320,077	339,207	330,961	466,449	141,382
繼續營業單位本期淨利	260,457	233,439	254,676	203,007	304,257	101,474
停業單位損失	-	-	-	-	-	-
本期淨利(損)	260,457	233,439	254,676	203,007	304,257	101,474
本期其他綜合損益(稅後淨額)	(322,922)	(66,708)	(68,379)	(126,585)	57,850	(17,593)
本期綜合損益總額	(62,465)	166,731	186,297	76,422	362,107	83,881
淨利歸屬於母公司業主	246,132	236,418	253,641	190,275	281,985	92,647
淨利歸屬於非控制權益	14,325	(2,979)	1,035	12,732	22,272	8,827
綜合損益總額歸屬於母公司業主	(73,641)	170,690	185,579	64,986	339,313	75,152
綜合損益總額歸屬於非控制權益	11,176	(3,959)	718	11,436	22,794	8,729
每股盈餘	1.55	1.50	1.69	1.34	1.98	0.65

B. 簡明綜合損益表-國際財務報導準則(個體)

單元：新台幣仟元

項 目 \ 年 度	最近五年度財務資料					當年度截至 110年3月31 日財務資料
	105年度	106年度	107年度	108年度	109年度	
營業收入	1,159,407	1,142,819	1,172,272	1,020,624	1,148,344	不適用
營業毛利	398,225	383,260	441,774	333,450	422,412	
營業損益	194,835	174,055	208,548	156,395	188,989	
營業外收入及支出	99,677	100,345	126,368	63,334	133,544	
稅前淨利	294,512	274,400	334,916	219,729	322,533	
繼續營業單位 本期淨利	246,132	236,418	253,641	190,275	281,985	
停業單位損失	-	-	-	-	-	
本期淨利(損)	246,132	236,418	253,641	190,275	281,985	
本期其他綜合損益 (稅後淨額)	(319,773)	(65,728)	(68,062)	(125,289)	57,328	
本期綜合損益總額	(73,641)	170,690	185,579	64,986	339,313	
淨利歸屬於 母公司業主	246,132	236,418	253,641	190,275	281,985	
淨利歸屬於 非控制權益	-	-	-	-	-	
綜合損益總額歸 屬於母公司業主	(73,641)	170,690	185,579	64,986	339,313	
綜合損益總額歸 屬於非控制權益	-	-	-	-	-	
每股盈餘	1.55	1.50	1.69	1.34	1.98	

(三)最近五年度簽證會計師姓名及查核意見

簽證年度	會計師姓名	查核意見
105年度	廖婉怡、謝建新會計師 (勤業眾信聯合會計師事務所)	無保留意見
106年度	廖婉怡、劉永富會計師 (勤業眾信聯合會計師事務所)	無保留意見
107年度	廖婉怡、劉永富會計師 (勤業眾信聯合會計師事務所)	無保留意見
108年度	陳招美、謝建新會計師 (勤業眾信聯合會計師事務所)	無保留意見
109年度	謝建新、陳招美會計師 (勤業眾信聯合會計師事務所)	無保留意見

二、A. 最近五年度財務分析-國際財務報導準則(合併)

分析項目		最近五年度財務分析					當年度截至 110年3月31日
		105年度	106年度	107年度	108年度	109年度	
財務結構 (%)	負債占資產比率	26.37	25.93	27.16	24.52	24.77	27.76
	長期資金占不動產、廠房及設備比率	202.23	239.00	245.18	281.18	351.07	378.64
償債能力 %	流動比率	332.99	383.24	365.14	452.97	455.53	458.43
	速動比率	285.10	334.13	315.67	402.21	406.95	400.99
	利息保障倍數	13.76	16.95	20.10	22.91	49.22	65.00
經營能力	應收款項週轉率(次)	2.38	2.49	2.41	2.37	2.65	2.63
	平均收現日數	153.36	146.59	151.45	154.01	137.74	138.78
	存貨週轉率(次)	4.62	4.98	4.75	4.49	4.37	3.83
	應付款項週轉率(次)	13.21	12.18	11.58	11.48	10.89	9.74
	平均銷貨日數	79.00	73.29	76.84	81.29	83.52	95.30
	不動產、廠房及設備週轉率(次)	1.20	1.41	1.56	1.57	1.86	2.12
	總資產週轉率(次)	0.52	0.52	0.52	0.50	0.47	0.45
獲利能力	資產報酬率(%)	4.26	3.97	4.26	3.49	5.06	1.63
	權益報酬率(%)	5.46	5.02	5.49	4.44	6.54	8.25
	稅前純益占實收資本額比率(%)	20.10	20.07	23.63	23.28	32.81	39.78
	純益率(%)	7.93	7.11	7.76	6.75	10.23	13.02
	每股盈餘(元)	1.55	1.50	1.69	1.34	1.98	0.65
現金流量	現金流量比率(%)	93.58	71.40	50.92	107.63	87.55	10.46
	現金流量允當比率(%)	133.57	150.98	147.46	170.91	197.57	187.41
	現金再投資比率(%)	7.98	5.62	4.69	7.49	6.59	0.99
槓桿度	營運槓桿度	5.00	5.04	4.52	4.84	3.30	3.11
	財務槓桿度	1.08	1.07	1.06	1.06	1.02	1.02

請說明最近二年度各項財務比率變動原因。(若增減變動未達20%者可免分析)

- (1) 長期資金占不動產、廠房及設備比率增加：主要係本期不動產、廠房及設備減少所致。
- (2) 利息保障倍數增加：主要係本期息前稅前淨利增加且利息支出減少所致。
- (3) 獲利能力各項比率增加：主要係本期淨利增加所致。
- (4) 營運槓桿度減少：主要係本期營業利益增加所致。

B. 最近五年度財務分析-國際財務報導準則(個體)

分析項目		最近五年度財務分析					當年度截至 110年3月31日
		105年度	106年度	107年度	108年度	109年度	
財務結構 (%)	負債占資產比率	13.30	14.73	16.13	14.65	14.85	不適用
	長期資金占不動產、廠房及設備比率	1,011.39	1,483.97	1,667.70	1,742.72	1,569.30	
償債能力 %	流動比率	207.47	276.54	235.96	236.53	167.23	
	速動比率	159.63	234.05	194.75	194.38	131.89	
	利息保障倍數	40.42	35.29	32.00	23.67	43.22	
經營能力	應收款項週轉率(次)	4.58	4.15	4.41	3.98	4.46	
	平均收現日數	79.69	87.95	82.77	91.71	81.84	
	存貨週轉率(次)	5.00	5.35	4.79	4.43	4.93	
	應付款項週轉率(次)	14.47	14.73	11.42	9.84	10.97	
	平均銷貨日數	73.00	68.22	76.20	82.39	74.04	
	不動產、廠房及設備週轉率(次)	2.10	2.90	3.84	3.70	4.04	
獲利能力	總資產週轉率(次)	0.23	0.22	0.23	0.20	0.22	
	資產報酬率(%)	4.80	4.75	5.06	3.88	5.64	
	權益報酬率(%)	5.43	5.38	5.78	4.40	6.47	
	稅前純益占實收資本額比率(%)	18.47	17.21	23.33	15.45	22.68	
	純益率(%)	21.23	20.69	21.64	18.64	24.56	
現金流量	每股盈餘(元)	1.55	1.50	1.69	1.34	1.98	
	現金流量比率(%)	41.33	82.24	69.13	48.69	53.24	
	現金流量允當比率(%)	162.21	173.13	165.17	153.68	124.07	
槓桿度	現金再投資比率(%)	(1.07)	2.04	3.38	0.02	0.97	
	營運槓桿度	3.64	4.14	2.86	3.65	2.63	
	財務槓桿度	1.04	1.06	1.05	1.08	1.04	

請說明最近二年度各項財務比率變動原因。(若增減變動未達20%者可免分析)

- (1) 流動/速動比率減少：主要係流動資產減少、流動負債增加所致。
- (2) 利息保障倍數增加：主要係本期息前稅前淨利增加且利息支出減少所致。
- (3) 獲利能力各項比率增加：主要係本期淨利增加所致。
- (4) 現金再投資比率增加：主要係營業活動淨現金流量增加所致。
- (5) 營運槓桿度減少：主要係營業利益增加所致。

註：年報本表末端，應列示如下之計算公式：

1. 財務結構

(1) 負債占資產比率 = 負債總額 / 資產總額。

(2) 長期資金占不動產、廠房及設備比率 = (權益總額 + 非流動負債) / 不動產、廠房及設備淨額。

2. 償債能力

(1) 流動比率 = 流動資產 / 流動負債。

(2) 速動比率 = (流動資產 - 存貨 - 預付費用) / 流動負債。

(3) 利息保障倍數 = 所得稅及利息費用前純益 / 本期利息支出。

3. 經營能力

(1) 應收款項(包括應收帳款與因營業而產生之應收票據)週轉率 = 銷貨淨額 / 各期平均應收款項(包括應收帳款與因營業而產生之應收票據)餘額。

(2) 平均收現日數 = 365 / 應收款項週轉率。

(3) 存貨週轉率 = 銷貨成本 / 平均存貨額。

(4) 應付款項(包括應付帳款與因營業而產生之應付票據)週轉率 = 銷貨成本 / 各期平均應付款項(包括應付帳款與因營業而產生之應付票據)餘額。

(5) 平均銷貨日數 = 365 / 存貨週轉率。

(6) 不動產、廠房及設備週轉率 = 銷貨淨額 / 平均不動產、廠房及設備淨額。

(7) 總資產週轉率 = 銷貨淨額 / 平均資產總額。

4. 獲利能力

(1) 資產報酬率 = [稅後損益 + 利息費用 × (1 - 稅率)] / 平均資產總額。

(2) 權益報酬率 = 稅後損益 / 平均權益總額。

(3) 純益率 = 稅後損益 / 銷貨淨額。

(4) 每股盈餘 = (歸屬於母公司業主之損益 - 特別股股利) / 加權平均已發行股數。(註 4)

5. 現金流量

(1) 現金流量比率 = 營業活動淨現金流量 / 流動負債。

(2) 淨現金流量允當比率 = 最近五年度營業活動淨現金流量 / 最近五年度(資本支出 + 存貨增加額 + 現金股利)。

(3) 現金再投資比率 = (營業活動淨現金流量 - 現金股利) / (不動產、廠房及設備毛額 + 長期投資 + 其他非流動資產 + 營運資金)。(註 5)

6. 槓桿度：

(1) 營運槓桿度 = (營業收入淨額 - 變動營業成本及費用) / 營業利益(註 6)。

(2) 財務槓桿度 = 營業利益 / (營業利益 - 利息費用)。

註 4：上開每股盈餘之計算公式，在衡量時應特別注意下列事項：

1. 以加權平均普通股股數為準，而非以年底已發行股數為基礎。

2. 凡有現金增資或庫藏股交易者，應考慮其流通期間，計算加權平均股數。

3. 凡有盈餘轉增資或資本公積轉增資者，在計算以往年度及半年度之每股盈餘時，應按增資比例追溯調整，無庸考慮該增資之發行期間。

4. 若特別股為不可轉換之累積特別股，其當年度股利(不論是否發放)應自稅後淨利減除、或增加稅後淨損。特別股若為非累積性質，在有稅後淨利之情況，特別股股利應自稅後淨利減除；如為虧損，則不必調整。

註 5：現金流量分析在衡量時應特別注意下列事項：

1. 營業活動淨現金流量係指現金流量表中營業活動淨現金流入數。

2. 資本支出係指每年資本投資之現金流出數。

3. 存貨增加數僅在期末餘額大於期初餘額時方予計入，若年底存貨減少，則以零計算。

4. 現金股利包括普通股及特別股之現金股利。

5. 不動產、廠房及設備毛額係指扣除累計折舊前之不動產、廠房及設備總額。

註 6：發行人應將各項營業成本及營業費用依性質區分為固定及變動，如有涉及估計或主觀判斷，應注意其合理性並維持一致。

註 7：公司股票為無面額或每股面額非屬新臺幣十元者，前開有關占實收資本比率計算，則改以資產負債表歸屬於母公司業主之權益比率計算之。

三、最近年度財務報告之監察人或審計委員會審查報告：請參閱年報第 64 頁。

四、最近年度財務報告：請參閱本年報附錄一，第 75 ~ 165 頁。

五、最近年度經會計師查核簽證之公司個體財務報告：請參閱本年報附錄二，第 166 ~ 234 頁。

六、公司及其關係企業最近年度及截至年報刊印日止，發生財務週轉困難情事對本公司財務狀況之影響：無。

尖點科技股份有限公司
監察人審查報告



茲 准

本公司一〇九年度財務報表經勤業眾信聯合會計師事務所謝建新會計師、陳招美會計師查核簽證；暨營業報告書、盈餘分配議案等表冊，業經查核完竣，所有表冊經核尚無不符，爰依照公司法第 219 條之規定，繕具報告書，報請 鑒察為荷。

此致

尖點科技股份有限公司一一〇年股東常會

監 察 人：陳 根 清



監 察 人：牛 正 基



監 察 人：蕭 芳 城



中 華 民 國 一 一 〇 年 二 月 二 十 六 日

柒、財務狀況及財務績效之檢討分析與風險事項

一、財務狀況

(一)財務狀況比較分析

單位：新台幣仟元

項 目	年 度	一〇九年度	一〇八年度	差 異	
				金 額	%
流動資產		\$4,662,360	\$3,998,337	664,023	16.61
不動產、廠房及設備		1,452,804	1,751,469	(298,665)	(17.05)
無形資產		25,614	12,958	12,656	97.67
其他資產		208,077	233,170	(25,093)	(10.76)
資產總額		6,348,855	5,995,934	352,921	5.89
流動負債		1,023,505	882,697	140,808	15.95
非流動負債		549,255	587,497	(38,242)	(6.51)
負債總額		1,572,760	1,470,194	102,566	6.98
歸屬於母公司業主之權益		4,444,899	4,277,144	167,755	3.92
股 本		1,421,805	1,421,805	-	-
資本公積		1,229,931	1,230,872	(941)	(0.08)
保留盈餘		2,138,482	2,028,936	109,546	5.40
其他權益		(345,319)	(404,469)	59,150	14.62
庫藏股票		-	-	-	-
非控制權益		331,196	248,596	82,600	33.23
權益總額		4,776,095	4,525,740	250,355	5.53
說 明：					
(1)無形資產增加，主要係取得子公司認列商譽所致。					
(2)非控制權益增加，主要係取得子公司認列少數股權所致。					

二、財務績效

(一) 經營結果比較分析

單位：新台幣
仟元

項目	年度	一〇九年度 金額	一〇八年度 金額	增(減) 金額	變動比例 (%)
銷貨收入		\$2,973,426	\$3,006,253	(32,827)	(1.09)
銷貨成本		2,003,273	2,147,058	(143,785)	(6.70)
銷貨毛利		970,153	859,195	110,958	12.91
營業費用		497,159	579,421	(82,262)	(14.20)
營業利益		468,306	307,102	161,204	52.49
營業外收入及(支出)		(1,857)	23,859	(25,716)	(107.78)
稅前利益		466,449	330,961	135,488	40.94
所得稅費用		162,192	127,954	34,238	26.76
合併利益		304,257	203,007	101,250	49.88
歸屬於母公司利益		281,985	190,275	91,710	48.20
增減比例變動分析說明：					
1. 營業利益增加，主要係銷貨成本及營業費用下降所致。					
2. 營業外收入及(支出)減少，主要係資產減損損失增加所致。					
3. 所得稅費用增加，主要係稅前淨利增加所致。					
4. 合併利益及歸屬母公司利益增加，主要係上述變動所致。					

(二) 行業特殊性的關鍵績效指標 (KPI)

本公司定期檢視與同業間各項財務及行業關鍵績效指標，以隨時掌握公司於同業間的競爭優勢及業界動態。以下為109年度關鍵績效指標分析（合併數）：

市場佔有率	20.0%
品質良率	98.8%
產能利用率	90.9%

三、現金流量

(一) 最近二年度流動性分析

項 目	年 度		增 (減) 比例 %
	一〇九年度	一〇八年度	
現金流量比率 (%)	87.55	107.63	(18.66)
現金流量允當比率 (%)	197.57	170.91	15.60
現金再投資比率 (%)	6.59	7.49	(12.02)
增減比例變動分析說明：無。			

(二) 未來一年現金流動性分析

單位：新台幣仟元

年初現金 餘 額	預計全年來 自營業活動 淨現金流量	預計全年 現金流出量	預計現金剩 餘(不足)數 額 + -	預計現金不足額 之 補 救 措 施	
				投資計劃	理財計劃
2,076,110	779,767	594,553	2,261,324	-	-
預計現金不足額之補救措施：無。					

四、最近年度重大資本支出對財務業務之影響：無。

五、最近年度轉投資政策其獲利或虧損之主要原因、改善計劃及未來一年投資計畫

(一)最近年度轉投資政策：

本公司最近年度轉投資，主要係整合服務平台，以期能增加營收及獲利為主要政策。

(二)轉投資主要獲利原因：

本公司109年度採權益法認列之投資收益為119,346千元，主要係海外轉投資公司營運狀況良好，獲利所致。

(三)未來一年投資計劃：

本公司將秉持「紀律、堅持、創新」之經營理念，以長期策略性的角度審慎評估投資計劃。

六、風險評估

(一)利率、匯率變動、通貨膨脹情形對公司損益之影響及未來因應措施

1、利率變動對公司損益之影響及未來因應措施

本公司依據資金需求時點取得市場上較優惠的借款利率及籌資管道，並將資金做最有效益之調度以降低利息支出。截至 109 年 12 月 31 日止，短期及長期借款金額為新台幣 442,580 仟元，當市場利率增加/減少 25 基點，在所有其他變數維持不變之情況下，合併公司 109 年度之稅前淨利將增加/減少 643 仟元。

2、匯率變動對公司損益之影響及未來因應措施

本公司利用外幣資產及負債平衡之自然避險方式，並搭配遠期外匯交易之實質避險，持續管控外幣部位，以降低匯率波動對公司損益所帶來之影響。

3、通貨膨脹變動對公司損益之影響及未來因應措施

通貨膨脹為總體經濟由政府財經部門以相關措施來因應，本公司隨時注意市場價格之波動，並與供應商及客戶維持良好之關係，故 109 年度並未有因通貨膨脹而產生重大影響之情事。

(二)從事高風險、高槓桿投資、資金貸與他人、背書保證及衍生性商品交易之政策、獲利或虧損之主要原因及未來因應措施

本公司最近年度並未從事高風險、高槓桿投資，資金貸與他人、背書保證及衍生性商品交易之行為請詳本年報第 151 頁及 153 頁。此外本公司已訂「資金貸與他人」、「背書保證」及「衍生性商品交易」等作業辦法，故對本公司損益並無重大不利之影響。

(三)未來研發計畫及預計投入之研發費用

計劃名稱	目前進度	費用	預計量產時間	未來研發得以成功原因
超高硬度膜層開發	40%	52,000 仟元	110 年 11 月	鍍膜專業團隊+建教合作
適用各類基板鑽針開發	50%		110 年 09 月	針對各種基板進行先期開發
鑽針設計開發模擬系統	30%		110 年 12 月	建模軟體及模擬軟體

- (1) 針對 5G PCB 高速傳輸需求，PCB 基板材料硬度提升，使鑽針磨耗加大，必須研發更高硬度抗磨耗的鍍膜技術。
- (2) 針對不同基板材料進行先期研究，將有利於提供各式材料的機鑽專業解決方案。
- (3) 隨著客戶產品變化快速，鑽針開發的速度也必須加快。使用軟體進行系統化的開發，將可有效提升開發效率。

- (四) 國內外重要政策及法律變動對公司財務業務之影響及因應措施：
本公司內各權責部門留意與自身職務相關國內外重要政策及法律變動，隨時至政府網站蒐集相關法令及政策變動資訊，不定時派員參加政府機關舉辦之相關宣導會，如有更動評估是否採行相對應之措施，並通知相關部門。
- (五) 科技改變及產業改變對公司財務業務之影響及因應措施：
最近年度及截至年報刊印日止，合併公司並無因科技改變及產業變化而有影響財務及業務之情事。且公司平時即密切注意所處行業之產業狀況及相關新興科技，以隨時因應科技或產業之變化，除持續增加研發投入外，並做適當之經營調整，保持穩健彈性的財務管理，以迎接科技變化的挑戰。
- (六) 企業形象改變對企業危機管理之影響及因應措施：
本公司自成立以來即積極強化內部管理，提升管理品質與效率，且將持續遵守並盡力落實各項公司治理要求，設置獨立董事及具獨立職能監察人，適時委請相關專家提供諮詢意見，以降低該等風險之發生及該等風險對於本公司財務業務之影響。
- (七) 進行併購之預期效益、可能風險及因應措施：無。
- (八) 擴充廠房之預期效益、可能風險及因應措施：無。
- (九) 進貨或銷貨集中所面臨之風險及因應措施：本公司力求進貨供應商或銷貨客戶之分散，以減低其過度集中可能產生之風險。
- (十) 董事、監察人或持股超過百分之十之大股東，股權之大量移轉或更換對公司之影響、風險及因應措施：無。
- (十一) 經營權之改變對公司之影響及風險及因應措施：無。
- (十二) 訴訟或非訟事件：
(1) 本公司最近年度及截至年報刊印日止已判決確定或目前尚在繫屬中之訴訟、非訟或行政爭訟事件，其結果可能對股東權益或證券價格有重大影響者，其系爭事實、標的金額、訴訟開始日期、主要涉訟當事人及目前處理情形：無。
(2) 公司董事、監察人、總經理、實質負責人、持股比例超過百分之十之大股東及從屬公司，最近年度及截至年報刊印日止已判決確定或目前尚在繫屬中之訴訟、非訟或行政爭訟事件，其結果可能對公司股東權益或證券價格有重大影響者，其系爭事實、標的金額、訴訟開始日期、主要涉訟當事人及目前處理情形：無。

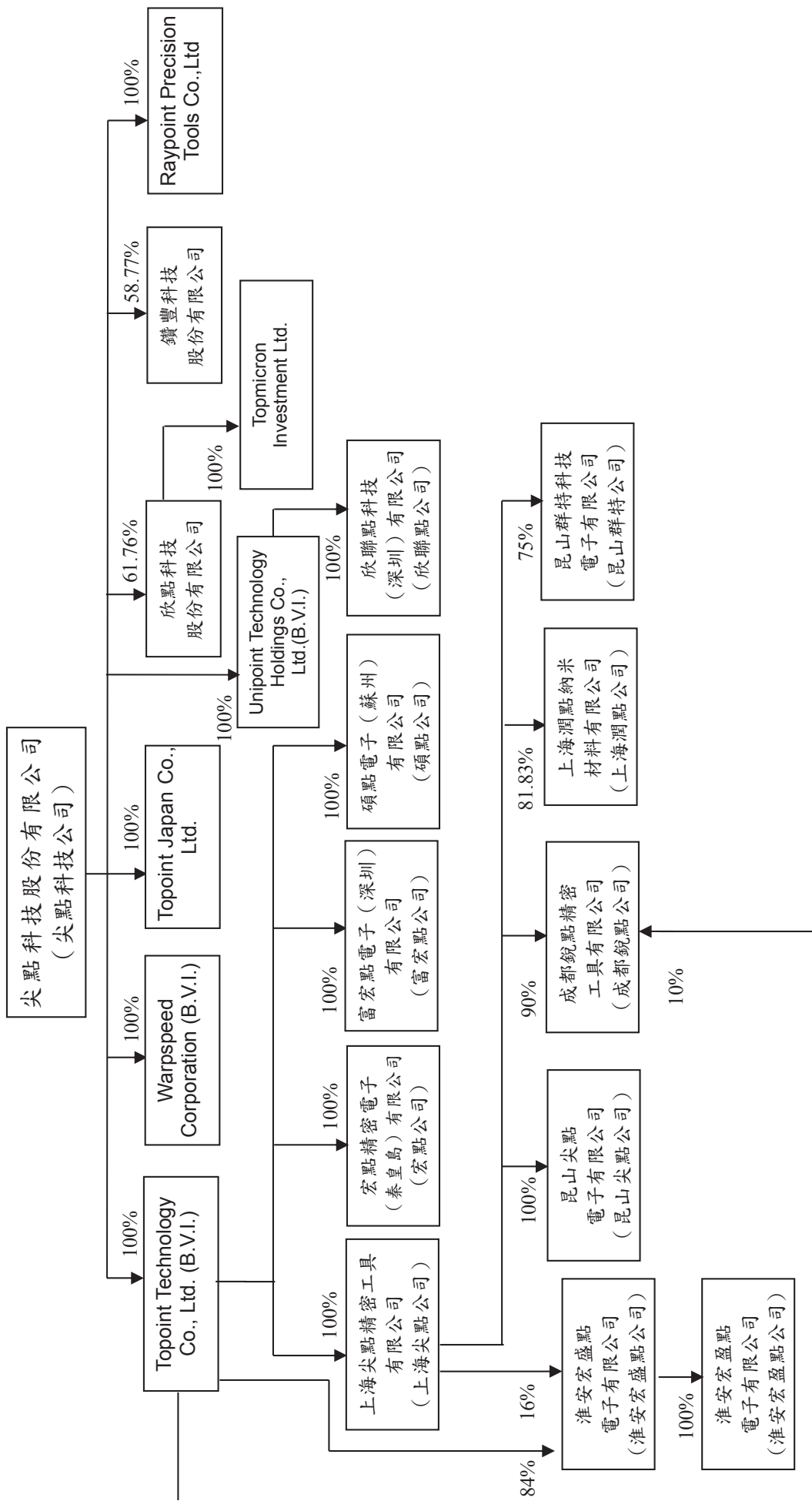
(十三) 其他重要風險及因應措施：

風險面向	風險項目	因應措施
氣候變遷 風險	水資源	-持續量測與監控直接營運之水資源使用情形。 -提高營運用水效率化與降低汙染。 -密切注意國際環保趨勢，依營運需求制定相關措施。 -設立中長期目標，2020-2022年用水密集度每年下降0.5%
	碳管理	基於溫室氣體盤查之結果，碳主要來源為製造階段之電力使用碳排放源，因此減碳主要目標為用電量減量。針對節能減碳措施，主要項目包括：空壓設備汰舊換新、燈具全面改裝、建置太陽能設備、節能宣導，並推動效率運輸計劃，降低公司營運對環境之衝擊。
資訊安全 風險	因人為或天災所引起之資訊安全問題	針對機房管理、帳號權限管理、資訊備份與復原管理等皆有訂立作業流程，以維持資訊系統正常運作。對於資料存取、防火牆防護設定、系統權限管控皆有定義相關授權，避免未授權存取及修改，確保公司智慧財產安全。

七、其他重要事項：無。

捌、特別記載事項

一、關係企業相關資料
 (一)關係企業合併營業報告書
 1. 關係企業組織圖



2. 關係企業基本資料

被投資公司名稱	所在地區	主要營業項目	實收資本額
Topoint Technology Co., Ltd. (B.V.I.)	英屬維京群島	國際投資	新台幣 1,772,629 仟元
欣點科技股份有限公司	中華民國	線路板加工業務	新台幣 497,000 仟元
Warpspeed Corporation (B.V.I.)	英屬維京群島	國際貿易	新台幣 1,569 仟元
Topoint Japan Co., Ltd.	日本	銷售電子零組件	新台幣 7,667 仟元
Topmicron Investment Ltd.	薩摩亞	國際投資	新台幣 0 仟元 (0 仟美元)
上海尖點精密工具有限公司	中國大陸	生產及銷售精密刀具及自動量具	新台幣 1,443,066 仟元 (44,200 仟美元)
宏點精密電子(秦皇島)有限公司	中國大陸	鑽針測試及鑽孔業務	新台幣 250,222 仟元 (7,800 仟美元)
Unipoint Technology Holdings Co., Ltd. (B.V.I.)	英屬維京群島	國際投資	新台幣 178,814 仟元 (5,600 仟美元)
Raypoint Precision Tools Co., Ltd.	塞席爾	國際貿易	新台幣 1,511 仟元
欣聯點科技(深圳)有限公司	中國大陸	鑽針測試及鑽孔業務	新台幣 178,814 仟元 (5,600 仟美元)
富宏點電子(深圳)有限公司	中國大陸	鑽針測試及鑽孔業務	新台幣 147,583 仟元 (5,000 仟美元)
碩點電子(蘇州)有限公司	中國大陸	鑽針測試及鑽孔業務	新台幣 177,872 仟元 (6,000 仟美元)
昆山尖點電子有限公司	中國大陸	鑽針配套服務	新台幣 97,228 仟元 (20,800 仟人民幣)
淮安宏盛點電子有限公司	中國大陸	鑽針測試及鑽孔業務	新台幣 308,875 仟元 (10,000 仟美元)
成都銳點精密工具有限公司	中國大陸	金屬切削刀具	新台幣 292,145 仟元 (60,000 仟人民幣)
淮安宏盈點電子有限公司	中國大陸	鑽針測試及鑽孔業務	新台幣 25,341 仟元 (5,000 仟人民幣)
上海潤點納米材料有限公司	中國大陸	金屬製品加工業務	新台幣 54,302 仟元 (10,998 仟人民幣)
鑽豐科技股份有限公司	中華民國	線路板加工業務	新台幣 111,000 仟元

3. 推定為有控制與從屬關係者其相同股東資料：無。

4. 整體關係企業經營業務所涵蓋之行業

本公司及其關係企業所經營之業務，包括印刷電路板用微型鑽針、鑽孔加工服務及金屬切削刀具等項目。

5. 關係企業董事、監察人及總經理

企業名稱	職稱	姓名或代表人	持有股份	
			股數	持股比例
Topoint Technology Co., Ltd. (B.V.I.)	大股東	尖點科技/林序庭	7,194	100%
欣點科技股份有限公司	大股東	尖點科技/林序庭	30,696,297	61.76%
Warpspeed Corporation (B.V.I.)	大股東	尖點科技/林序庭	50,000	100%
Topoint Japan Co., Ltd.	大股東	尖點科技/林序庭	600	100%
Topmicron Investment Ltd.	大股東	欣點科技/林序庭	1,235,200	61.76%
鑽豐科技股份有限公司	大股東	尖點科技/林序庭	6,523,668	58.77%
上海尖點精密工具有限公司	董事	林序庭	-	-
	董事	林若萍	-	-
	董事	翁勝洲	-	-
	監察人	顏昌隆	-	-
宏點精密電子(秦皇島)有限公司	董事	顏昌隆	-	-
	董事	林序庭	-	-
	董事	林若萍	-	-
	監察人	翁勝洲	-	-
Unipoint Technology Holdings Co.,Ltd. (B.V.I.)	大股東	尖點科技/林序庭	11,200	100%
Raypoint Precision Tools Co.,Ltd.	大股東	尖點科技/林序庭	50,000	100%
欣聯點科技(深圳)有限公司	董事	劉振見	-	-
	董事	林序庭	-	-
	董事	林若萍	-	-
	監察人	顏昌隆	-	-
富宏點電子(深圳)有限公司	董事	顏昌隆	-	-
	董事	林序庭	-	-
	董事	林若萍	-	-
	監察人	翁勝洲	-	-
碩點電子(蘇州)有限公司	董事	顏昌隆	-	-
	董事	林序庭	-	-
	董事	翁勝洲	-	-
	監察人	林若萍	-	-
昆山尖點電子有限公司	董事	翁勝洲	-	-
	董事	顏昌隆	-	-
	董事	黃俊熙	-	-
	監察人	林若萍	-	-
淮安宏盛點電子有限公司	董事	顏昌隆	-	-
	董事	林序庭	-	-
	董事	翁勝洲	-	-
	監察人	林若萍	-	-

企業名稱	職稱	姓名或代表人	持有股份	
			股數	持股比例
成都銳點精密工具有限公司	董事	顏昌隆	-	-
	董事	陳招陽	-	-
	董事	林序庭	-	-
	監察人	林若萍	-	-
淮安宏盈點電子有限公司	董事	顏昌隆	-	-
	董事	林序庭	-	-
	董事	翁勝洲	-	-
	監察人	林若萍	-	-
上海潤點納米材料有限公司	董事	翁勝洲	-	-
	董事	顏昌隆	-	-
	董事	洪啟峰	-	-
	監察人	林若萍	-	-

(二)關係企業合併財務報表：請參閱年報第 75 頁至第 165 頁。

本公司及從屬公司一〇九年度（自一〇九年一月一日至十二月三十一日止）依「關係企業合併營業報告書關係企業合併財務報表及關係報告書編製準則」應納入編製關係企業合併財務報表之公司與依國際財務報導準則第 10 號應納入編製母子公司合併財務報表之公司均相同，且關係企業合併財務報表所應揭露相關資訊於前揭母子公司合併財務報表中均已揭露，爰不再另行編製關係企業合併財務報表。

(三)關係報告書：不適用。

二、最近年度及截至年報刊印日止，私募有價證券辦理情形：無。

三、最近年度及截至年報刊印日止，子公司持有或處分本公司股票情形：無。

四、其他必要補充說明事項：無。

五、最近年度及截至年報刊印日止，發生證交法第三十六條第三項第二款所定對股東權益或證券價格有重大影響之事項：無。

關係企業合併財務報表聲明書

本公司 109 年度（自 109 年 1 月 1 日至 12 月 31 日止）依「關係企業合併營業報告書關係企業合併財務報表及關係報告書編製準則」應納入編製關係企業合併財務報表之公司與依國際財務報導準則第 10 號應納入編製母子公司合併財務報表之公司均相同，且關係企業合併財務報表所應揭露相關資訊於前揭母子公司合併財務報表中均已揭露，爰不再另行編製關係企業合併財務報表。

特此聲明

公司名稱：尖點科技股份有限公司

負責人：林 序 庭



中 華 民 國 110 年 2 月 26 日

會計師查核報告

尖點科技股份有限公司 公鑒：

查核意見

尖點科技股份有限公司及其子公司（尖點集團）民國 109 年及 108 年 12 月 31 日之合併資產負債表，暨民國 109 年及 108 年 1 月 1 日至 12 月 31 日之合併綜合損益表、合併權益變動表與合併現金流量表，以及合併財務報表附註（包括重大會計政策彙總），業經本會計師查核竣事。

依本會計師之意見，上開合併財務報表在所有重大方面係依照證券發行人財務報告編製準則及經金融監督管理委員會認可並發布生效之國際財務報導準則、國際會計準則、解釋及解釋公告編製，足以允當表達尖點集團民國 109 年及 108 年 12 月 31 日之合併財務狀況，暨民國 109 年及 108 年 1 月 1 日至 12 月 31 日之合併財務績效與合併現金流量。

查核意見之基礎

本會計師係依照會計師查核簽證財務報表規則及一般公認審計準則執行查核工作。本會計師於該等準則下之責任將於會計師查核合併財務報表之責任段進一步說明。本會計師所隸屬事務所受獨立性規範之人員已依會計師職業道德規範，與尖點集團保持超然獨立，並履行該規範之其他責任。本會計師相信已取得足夠及適切之查核證據，以作為查核意見之基礎。

關鍵查核事項

關鍵查核事項係指依本會計師之專業判斷，對尖點集團民國 109 年度合併財務報表之查核最為重要之事項。該等事項已於查核合併財務報表整體及形成查核意見之過程中予以因應，本會計師並不對該等事項單獨表示意見。

茲對尖點集團民國 109 年度合併財務報表之關鍵查核事項敘明如下：

鑽針收入之真實性

管理階層存在達成預計目標之壓力，因此一般公認審計準則預設收入認列存有舞弊風險，本會計師認為尖點集團之主要風險係為鑽針收入之交易真實性。相關收入認列之會計政策，參閱合併財務報告附註四(十三)。

本會計師藉由執行控制測試以瞭解該公司鑽針收入認列流程及相關控制制度之設計與執行情形，並於年底針對前十大鑽針銷貨客戶之變化及應收帳款週轉率等進行分析，以確認鑽針交易之合理性；自鑽針銷貨明細中選取適當樣本檢視原始訂單、外部貨運文件或客戶簽收文件，確認鑽針銷貨交易真實性。另檢視於資產負債表日以後是否發生重大銷貨退回情形，俾確認鑽針銷貨收入是否存有重大不實表達情形。

其他事項

尖點科技股份有限公司業已編製民國 109 及 108 年度之個體財務報表，並經本會計師出具無保留意見之查核報告在案，備供參考。

管理階層與治理單位對合併財務報表之責任

管理階層之責任係依照證券發行人財務報告編製準則及經金融監督管理委員會認可並發布生效之國際財務報導準則、國際會計準則、解釋及解釋公告編製允當表達之合併財務報表，且維持與合併財務報表編製有關之必要內部控制，以確保合併財務報表未存有導因於舞弊或錯誤之重大不實表達。

於編製合併財務報表時，管理階層之責任亦包括評估尖點集團繼續經營之能力、相關事項之揭露，以及繼續經營會計基礎之採用，除非管理階層意圖清算尖點集團或停止營業，或除清算或停業外別無實際可行之其他方案。

尖點集團之治理單位（含獨立董事與監察人）負有監督財務報導流程之責任。

會計師查核合併財務報表之責任

本會計師查核合併財務報表之目的，係對合併財務報表整體是否存有導因於舞弊或錯誤之重大不實表達取得合理確信，並出具查核報告。合理確信係高度確信，惟依照一般公認審計準則執行之查核工作無法保證必能偵出合併財務報表存有重大不實表達。不實表達可能導因於舞弊或錯誤。如不實表

達之個別金額或彙總數可合理預期將影響合併財務報表使用者所作之經濟決策，則被認為具有重大性。

本會計師依照一般公認審計準則查核時，運用專業判斷並保持專業上之懷疑。本會計師亦執行下列工作：

1. 辨認並評估合併財務報表導因於舞弊或錯誤之重大不實表達風險；對所評估之風險設計及執行適當之因應對策；並取得足夠及適切之查核證據以作為查核意見之基礎。因舞弊可能涉及共謀、偽造、故意遺漏、不實聲明或踰越內部控制，故未偵出導因於舞弊之重大不實表達之風險高於導因於錯誤者。
2. 對與查核攸關之內部控制取得必要之瞭解，以設計當時情況下適當之查核程序，惟其目的非對尖點集團內部控制之有效性表示意見。
3. 評估管理階層所採用會計政策之適當性，及其所作會計估計與相關揭露之合理性。
4. 依據所取得之查核證據，對管理階層採用繼續經營會計基礎之適當性，以及使尖點集團繼續經營之能力可能產生重大疑慮之事件或情況是否存在重大不確定性，作出結論。本會計師若認為該等事件或情況存在重大不確定性，則須於查核報告中提醒合併財務報表使用者注意合併財務報表之相關揭露，或於該等揭露係屬不適當時修正查核意見。本會計師之結論係以截至查核報告日所取得之查核證據為基礎。惟未來事件或情況可能導致尖點集團不再具有繼續經營之能力。
5. 評估合併財務報表（包括相關附註）之整體表達、結構及內容，以及合併財務報表是否允當表達相關交易及事件。
6. 對於集團內組成個體之財務資訊取得足夠及適切之查核證據，以對合併財務報表表示意見。本會計師負責集團查核之案件之指導、監督及執行，並負責形成集團查核意見。

本會計師與治理單位溝通之事項，包括所規劃之查核範圍及時間，以及重大查核發現（包括於查核過程中所辨認之內部控制顯著缺失）。

本會計師亦向治理單位提供本會計師所隸屬事務所受獨立性規範之人員已遵循會計師職業道德規範中有關獨立性之聲明，並與治理單位溝通所有可能被認為影響會計師獨立性之關係及其他事項（包括相關防護措施）。

本會計師從與治理單位溝通之事項中，決定對尖點集團民國 109 年度合併財務報表查核之關鍵查核事項。本會計師於查核報告中敘明該等事項，除非法令不允許公開揭露特定事項，或在極罕見情況下，本會計師決定不於查核報告中溝通特定事項，因可合理預期此溝通所產生之負面影響大於所增進之公眾利益。

勤業眾信聯合會計師事務所

會計師 謝 建 新

謝建新



會計師 陳 招 美

陳招美



證券暨期貨管理委員會核准文號
台財證六字第 0920123784 號

證券暨期貨管理委員會核准文號
台財證六字第 0920123784 號

中 華 民 國 110 年 2 月 26 日



單位：新台幣仟元

代 碼	資 產	109年12月31日			108年12月31日		
		金 額	%	金 額	%		
	流動資產						
1100	現金及約當現金(附註四及六)	\$ 2,076,110	33	\$ 1,762,897	30		
1110	透過損益按公允價值衡量之金融資產(附註四、七及三二)	867,099	14	557,929	9		
1150	應收票據(附註四、九及二三)	162,793	2	163,883	3		
1170	應收帳款淨額(附註四、九及二三)	806,139	13	862,609	14		
1180	應收帳款一關係人(附註四、二三及三三)	125,566	2	119,591	2		
1200	其他應收款(附註四及九)	125,882	2	58,292	1		
1210	其他應收款一關係人(附註四及三三)	-	-	405	-		
1220	本期所得稅資產(附註四及二五)	938	-	1,080	-		
130X	存貨(附註四及十)	482,352	7	434,286	7		
1410	預付款項(附註十一)	14,851	-	36,511	1		
1470	其他流動資產	630	-	854	-		
11XX	流動資產總計	4,662,360	73	3,998,337	67		
	非流動資產						
1517	透過其他綜合損益按公允價值衡量之金融資產(附註四、八及三二)	50,063	1	51,679	1		
1600	不動產、廠房及設備(附註四、十四及三四)	1,452,804	23	1,751,469	29		
1755	使用權資產(附註四及十五)	74,568	1	62,796	1		
1780	無形資產(附註四、十六及二七)	25,614	-	12,958	-		
1840	遞延所得稅資產(附註四及二五)	49,255	1	78,035	1		
1990	其他非流動資產(附註十七及二一)	34,191	1	40,660	1		
15XX	非流動資產總計	1,686,495	27	1,997,597	33		
1XXX	資 產 總 計	\$ 6,348,855	100	\$ 5,995,934	100		
	負債及權益						
	流動負債						
2100	短期借款(附註十八)	\$ 102,840	2	\$ 68,112	1		
2120	透過損益按公允價值衡量之金融負債(附註四、七及三二)	508	-	184	-		
2130	合約負債(附註二三)	1,286	-	2,311	-		
2150	應付票據	7,320	-	-	-		
2170	應付帳款(附註十九)	185,602	3	174,594	3		
2180	應付帳款一關係人(附註三三)	374	-	174	-		
2200	其他應付款(附註二十)	644,193	10	580,382	10		
2230	本期所得稅負債(附註四及二五)	52,072	1	31,278	1		
2280	租賃負債(附註四及十五)	8,793	-	6,947	-		
2320	一年內到期之長期借款(附註十八及三四)	15,500	-	14,113	-		
2399	其他流動負債	5,017	-	4,602	-		
21XX	流動負債總計	1,023,505	16	882,697	15		
	非流動負債						
2540	長期借款(附註十八及三四)	324,240	5	398,988	7		
2580	租賃負債(附註四及十五)	15,714	1	5,337	-		
2640	淨確定福利負債(附註四及二一)	10,279	-	-	-		
2645	存入保證金	12,520	-	12,751	-		
2570	遞延所得稅負債(附註四及二五)	186,502	3	170,421	3		
25XX	非流動負債總計	549,255	9	587,497	10		
2XXX	負債總計	1,572,760	25	1,470,194	25		
	歸屬於母公司業主之權益						
3110	普通股股本	1,421,805	22	1,421,805	24		
3200	資本公積	1,229,931	19	1,230,872	20		
	保留盈餘						
3310	法定盈餘公積	446,690	7	428,201	7		
3320	特別盈餘公積	404,469	7	279,177	5		
3350	未分配盈餘	1,287,323	20	1,321,558	22		
3300	保留盈餘總計	2,138,482	34	2,028,936	34		
3400	其他權益	(345,319)	(5)	(404,469)	(7)		
31XX	母公司業主權益總計	4,444,899	70	4,277,144	71		
36XX	非控制權益	331,196	5	248,596	4		
3XXX	權益總計	4,776,095	75	4,525,740	75		
	負債及權益總計	\$ 6,348,855	100	\$ 5,995,934	100		

後附之附註係本合併財務報告之一部分。

董事長：



經理人：



會計主管：



尖點科技股份有限公司及子公司

合併綜合損益表

民國 109 年及 108 年 1 月 1 日至 12 月 31 日

單位：新台幣仟元，惟
每股盈餘為元

代 碼		109年度		108年度	
		金 額	%	金 額	%
4110	營業收入（附註二三及三三）	\$ 3,001,350	101	\$ 3,021,251	100
4170	減：銷貨退回	466	-	424	-
4190	銷貨折讓	27,458	1	14,574	-
4000	營業收入	2,973,426	100	3,006,253	100
	營業成本（附註十、二四及三三）				
5110	營業成本	2,003,273	67	2,147,058	72
5900	營業毛利	970,153	33	859,195	28
	營業費用（附註二四）				
6100	推銷費用	126,987	4	135,116	4
6200	管理費用（附註三三）	262,800	9	326,675	11
6300	研究發展費用	111,785	4	111,130	4
6450	預期信用減損損失（迴轉利益）	(4,413)	-	6,500	-
6000	營業費用合計	497,159	17	579,421	19
6500	其他收益及費損淨額（附註二四及三三）	(4,688)	-	27,328	1
6900	營業淨利	468,306	16	307,102	10
	營業外收入及支出				
7060	採用權益法認列之關聯企業損益份額（附註十三）	-	-	357	-
7190	其他收入（附註三三）	22,197	1	28,236	1
7100	利息收入	18,444	-	18,467	1
7130	股利收入	1,634	-	1,619	-

（接次頁）

(承前頁)

代 碼		109年度		108年度	
		金 額	%	金 額	%
7225	處分投資利益 (附註二 八)	\$ 37,374	1	\$ -	-
7235	透過損益按公允價值衡 量之金融商品淨利益	27,566	1	11,824	-
7630	淨外幣兌換利益 (損失) (附註二四)	103	-	(4,209)	-
7625	處分投資損失 (附註十 三)	(2,005)	-	(2,517)	-
7590	什項支出	(2,087)	-	(1,367)	-
7670	減損損失 (附註十四及 十六)	(95,410)	(3)	(13,446)	-
7510	利息費用	(9,673)	-	(15,105)	(1)
7000	營業外收入及支出 合計	(1,857)	-	23,859	1
7900	稅前淨利	466,449	16	330,961	11
7950	所得稅費用 (附註四及二五)	(162,192)	(6)	(127,954)	(4)
8200	淨 利	<u>304,257</u>	<u>10</u>	<u>203,007</u>	<u>7</u>
	其他綜合損益				
8310	不重分類至損益之項目				
8311	確定福利計畫之再 衡量數	(3,422)	-	4	-
8316	透過其他綜合損益 按公允價值衡量 之權益工具投資 未實現評價損益	(9,967)	-	22,695	1
8349	與不重分類之項目 相關之所得稅	684	-	(1)	-
8360	後續可能重分類至損益 之項目				
8361	國外營運機構財務 報表換算之兌換 差額	<u>70,555</u>	<u>2</u>	(149,283)	(5)
8300	其他綜合損益	<u>57,850</u>	<u>2</u>	(126,585)	(4)
8500	綜合損益總額	<u>\$ 362,107</u>	<u>12</u>	<u>\$ 76,422</u>	<u>3</u>

(接次頁)

(承前頁)

代 碼	109年度		108年度		
	金 額	%	金 額	%	
淨利歸屬於：					
8610	母公司業主	\$ 281,985	9	\$ 190,275	6
8620	非控制權益	<u>22,272</u>	<u>1</u>	<u>12,732</u>	<u>1</u>
8600		<u>\$ 304,257</u>	<u>10</u>	<u>\$ 203,007</u>	<u>7</u>
綜合損益總額歸屬於：					
8710	母公司業主	\$ 339,313	11	\$ 64,986	2
8720	非控制權益	<u>22,794</u>	<u>1</u>	<u>11,436</u>	<u>1</u>
8700		<u>\$ 362,107</u>	<u>12</u>	<u>\$ 76,422</u>	<u>3</u>
每股盈餘 (附註二六)					
9710	基 本	<u>\$ 1.98</u>		<u>\$ 1.34</u>	
9810	稀 釋	<u>\$ 1.95</u>		<u>\$ 1.32</u>	

後附之附註係本合併財務報告之一部分。

董事長：



經理人：



會計主管：





尖點電子公司

民國 109 年

12 月 31 日

單位：新台幣仟元，惟
每股股利為元

代碼	歸 屬 於 母 公 司 之 主 權 益										
	普通股本 (附註二二)	資本公積 (附註二二)	保留盈餘 法定盈餘公積	特別盈餘公積	其他權益 (附註二二)	庫藏股票 (附註二二)	總計	非控制權益 (附註二二)	權益總額		
A1	\$ 1,435,305	\$ 1,228,597	\$ 402,837	\$ 210,804	\$ 1,401,022	\$ 283,392	\$ 4,215	\$ 30,196	\$ 4,369,192	\$ 254,435	\$ 4,623,627
B1	-	-	25,364	-	(25,364)	-	-	-	-	-	-
B3	-	-	-	68,373	(68,373)	-	-	-	-	-	-
B5	-	-	25,364	68,373	(170,616)	-	-	-	(170,616)	-	(170,616)
	-	-	-	-	(264,353)	-	-	-	(170,616)	-	(170,616)
D1	-	-	-	-	190,275	-	-	-	190,275	12,732	203,007
D3	-	-	-	-	3	(147,987)	22,695	-	(125,289)	(1,296)	(126,585)
D5	-	-	-	-	190,278	(147,987)	22,695	-	64,986	11,436	76,422
L3	(13,500)	(11,307)	-	-	(5,389)	-	-	30,196	-	-	-
M7	-	13,582	-	-	-	-	-	-	13,582	(17,275)	(3,693)
Z1	1,421,805	1,230,872	428,201	279,177	1,321,558	(431,379)	26,910	-	4,277,144	248,596	4,525,740
B1	-	-	18,489	-	(18,489)	-	-	-	-	-	-
B3	-	-	-	125,292	(125,292)	-	-	-	-	-	-
B5	-	-	18,489	125,292	(170,617)	-	-	-	(170,617)	-	(170,617)
	-	-	-	125,292	(314,398)	-	-	-	(170,617)	-	(170,617)
D1	-	-	-	-	281,985	-	-	-	281,985	22,272	304,257
D3	-	-	-	-	(1,822)	69,329	(10,179)	-	57,328	522	57,850
D5	-	-	-	-	280,163	69,329	(10,179)	-	339,313	22,794	362,107
M3	-	-	-	-	-	-	-	-	-	(1,537)	(1,537)
M5	-	-	-	-	-	-	-	-	-	60,402	60,402
M7	-	(941)	-	-	-	-	-	-	(941)	941	-
Z1	\$ 1,421,805	\$ 1,229,931	\$ 446,690	\$ 404,469	\$ 1,287,323	\$ (362,050)	\$ 16,731	\$ -	\$ 4,444,899	\$ 331,196	\$ 4,776,095

後附之附註係本合併財務報告之一部分。



董事長：



經理人：



會計主管：

尖點科技股份有限公司及子公司

合併現金流量表

民國 109 年及 108 年 1 月 1 日至 12 月 31 日

單位：新台幣仟元

代 碼		109年度	108年度
	營業活動之現金流量		
A10000	稅前淨利	\$ 466,449	\$ 330,961
A20010	收益費損項目：		
A20100	折舊費用	306,777	352,544
A20200	攤銷費用	3,881	8,625
A20300	預期信用減損損失（迴轉利益）	(4,413)	6,500
A20400	透過損益按公允價值衡量之金融商品淨利益	(27,566)	(11,824)
A20900	利息費用	9,673	15,105
A21200	利息收入	(18,444)	(18,467)
A21300	股利收入	(1,634)	-
A22300	採用權益法認列之關聯企業利益之份額	-	(357)
A22500	處分不動產、廠房及設備淨損（益）	4,688	(27,328)
A23100	處分投資損失（利益）	(35,369)	2,517
A23700	減損損失	95,410	13,446
A30000	營業資產及負債之淨變動數		
A31115	強制透過損益按公允價值衡量之金融資產	16,246	777
A31130	應收票據	39,665	(8,075)
A31150	應收帳款	125,096	269,260
A31160	應收帳款－關係人	(5,975)	(26,545)
A31180	其他應收款	(4,247)	18,639
A31190	其他應收款－關係人	-	161
A31200	存 貨	(41,992)	85,164
A31230	預付款項	21,361	45,311
A31240	其他流動資產	(444)	(538)
A32125	合約負債	(1,559)	45
A32130	應付票據	(20,038)	-
A32150	應付帳款	3,284	(21,176)
A32160	應付帳款－關係人	200	(3,198)
A32180	其他應付款	42,869	15,384

（接次頁）

(承前頁)

代 碼		109年度	108年度
A32230	其他流動負債	\$ 31	(\$ 5,756)
A32240	淨確定福利負債	475	(1,567)
A33000	營運產生之淨現金流入	974,424	1,039,608
A33100	收取之利息	15,291	18,477
A33300	支付之利息	(9,928)	(15,213)
A33500	支付之所得稅	(83,747)	(92,837)
AAAA	營業活動之淨現金流入	<u>896,040</u>	<u>950,035</u>
投資活動之現金流量			
B00100	取得透過損益按公允價值衡量之金融資產	(651,099)	(600,559)
B00200	處分透過損益按公允價值衡量之金融資產	367,332	242,323
B01900	處分採用權益法之投資	8,239	-
B02200	取得子公司之淨現金流出(附註二七)	(74,116)	-
B02300	處分子公司之淨現金流入(附註二八)	42,183	-
B02700	購置不動產、廠房及設備(附註三十)	(215,788)	(356,128)
B02800	處分不動產、廠房及設備價款(附註三十)	151,769	120,274
B03700	存出保證金減少(增加)	(2,208)	4,408
B04300	其他應收款—關係人減少	-	6,709
B04500	購置無形資產	(8,601)	(1,203)
B07600	收取之股利	1,634	-
B06800	其他非流動資產減少	986	3,689
BBBB	投資活動之淨現金流出	<u>(379,669)</u>	<u>(580,487)</u>
籌資活動之現金流量			
C00100	短期借款增加(減少)	13,689	(11,159)
C01700	償還長期借款	(71,781)	(79,227)
C03100	存入保證金減少	(231)	(442)
C04020	租賃負債本金償還	(7,977)	(7,064)
C04500	發放現金股利	(170,617)	(170,616)
C05400	取得子公司股權	-	(3,693)
C05800	非控制權益變動	(706)	-
CCCC	籌資活動之淨現金流出	<u>(237,623)</u>	<u>(272,201)</u>

(接次頁)

(承前頁)

代 碼		109年度	108年度
DDDD	匯率變動之影響	<u>\$ 34,465</u>	<u>(\$ 92,687)</u>
EEEE	現金及約當現金淨增加	313,213	4,660
E00100	年初現金及約當現金餘額	<u>1,762,897</u>	<u>1,758,237</u>
E00200	年底現金及約當現金餘額	<u>\$ 2,076,110</u>	<u>\$ 1,762,897</u>

後附之附註係本合併財務報告之一部分。

董事長：



經理人：



會計主管：



尖點科技股份有限公司及子公司

合併財務報表附註

民國 109 年及 108 年 1 月 1 日至 12 月 31 日

(除另註明外，金額以新台幣仟元為單位)

一、公司沿革

尖點科技股份有限公司(母公司，母公司及由母公司所控制個體，以下稱合併公司)於 85 年設立，於 89 年 5 月 10 日獲財政部證券暨期貨管理委員會核准公開發行，93 年 12 月 21 日股票於財團法人中華民國證券櫃檯買賣中心掛牌，97 年 1 月起在台灣證券交易所上市買賣。合併公司主要從事於電子線路板微型鑽頭之產銷及代購數控鑽孔機及加工週邊設備。

本合併財務報告係以母公司之功能性貨幣新台幣表達。

二、通過財務報告之日期及程序

本合併財務報告於 110 年 2 月 26 日經母公司董事會通過。

三、新發布及修訂準則及解釋之適用

- (一) 首次適用金融監督管理委員會(以下稱金管會)認可並發布生效之國際財務報導準則(IFRS)、國際會計準則(IAS)、解釋(IFRIC)及解釋公告(SIC)(以下稱「IFRSs」)

<u>新發布 / 修正 / 修訂準則及解釋</u>	<u>IASB 發布之生效日</u>
IFRS 3 之修正「業務之定義」	2020 年 1 月 1 日
IFRS 9、IAS 39 及 IFRS 7 之修正「利率指標變革」	2020 年 1 月 1 日
IAS 1 及 IAS 8 之修正「重大性之定義」	2020 年 1 月 1 日
IFRS 16 之修正「新型冠狀病毒肺炎相關租金減讓」	2020 年 6 月 1 日

適用上述金管會認可並發布生效之修正後之 IFRSs 將不致造成合併公司會計政策之重大變動。

- (二) 110 年適用之金管會認可之 IFRSs

<u>新發布 / 修正 / 修訂準則及解釋</u>	<u>IASB 發布之生效日</u>
IFRS 4 之修正「適用 IFRS 9 之暫時豁免之展延」	發布日起生效
IFRS 9、IAS 39、IFRS 7、IFRS 4 及 IFRS 16 之修正「利率指標變革—第二階段」	2021 年 1 月 1 日以後開始之年度報導期間生效

截至本合併財務報告通過發布日止，合併公司評估準則、解釋之修正將不致對財務狀況與財務績效造成重大影響。

(三) 國際會計準則理事會 (IASB) 已發布但尚未經金管會認可並發布生效之 IFRSs

新發布 / 修正 / 修訂準則及解釋	IASB 發布之生效日(註1)
「2018-2020 週期之年度改善」	2022 年 1 月 1 日 (註 2)
IFRS 3 之修正「更新對觀念架構之索引」	2022 年 1 月 1 日 (註 3)
IFRS 10 及 IAS 28 之修正「投資者與其關聯企業或合資間之資產出售或投入」	未 定
IFRS 17「保險合約」	2023 年 1 月 1 日
IFRS 17 之修正	2023 年 1 月 1 日
IAS 1 之修正「負債分類為流動或非流動」	2023 年 1 月 1 日
IAS 1 之修正「會計政策之揭露」	2023 年 1 月 1 日 (註 6)
IAS 8 之修正「會計估計之定義」	2023 年 1 月 1 日 (註 7)
IAS 16 之修正「不動產、廠房及設備：達到預定使用狀態前之價款」	2022 年 1 月 1 日 (註 4)
IAS 37 之修正「虧損性合約—履行合約之成本」	2022 年 1 月 1 日 (註 5)

註 1：除另註明外，上述新發布 / 修正 / 修訂準則或解釋係於各該日期以後開始之年度報導期間生效。

註 2：IFRS 9 之修正適用於 2022 年 1 月 1 日以後開始之年度報導期間所發生之金融負債之交換或條款修改；IAS 41「農業」之修正適用於 2022 年 1 月 1 日以後開始之年度報導期間之公允價值衡量；IFRS 1「首次採用 IFRSs」之修正係追溯適用於 2022 年 1 月 1 日以後開始之年度報導期間。

註 3：收購日在年度報導期間開始於 2022 年 1 月 1 日以後之企業合併適用此項修正。

註 4：於 2021 年 1 月 1 日以後始達管理階層預期運作方式之必要地點及狀態之廠房、不動產及設備適用此項修正。

註 5：於 2022 年 1 月 1 日尚未履行所有義務之合約適用此項修正。

註 6：於 2023 年 1 月 1 日以後開始之年度報導期間推延適用此項修正。

註 7：於 2023 年 1 月 1 日以後開始之年度報導期間所發生之會計估計變動及會計政策變動適用此項修正。

截至本合併財務報告通過發布日止，合併公司仍持續評估準則、解釋之修正對財務狀況與財務績效之影響，相關影響待評估完成時予以揭露。

四、重大會計政策之彙總說明

(一) 遵循聲明

本合併財務報告係依照證券發行人財務報告編製準則及經金管會認可並發布生效之 IFRSs 編製。

(二) 編製基礎

除按公允價值衡量之金融工具及按確定福利義務現值減除計畫資產公允價值認列之淨確定福利資產及淨確定福利負債外，本合併財務報告係依歷史成本基礎編製。

公允價值衡量依照相關輸入值之可觀察程度及重要性分為第 1 等級至第 3 等級：

1. 第 1 等級輸入值：係指於衡量日可取得之相同資產或負債於活絡市場之報價（未經調整）。
2. 第 2 等級輸入值：係指除第 1 等級之報價外，資產或負債直接（亦即價格）或間接（亦即由價格推導而得）之可觀察輸入值。
3. 第 3 等級輸入值：係指資產或負債之不可觀察之輸入值。

(三) 資產與負債區分流動與非流動之標準

流動資產包括：

1. 主要為交易目的而持有之資產；
2. 預期於資產負債表日後 12 個月內實現之資產；及
3. 現金及約當現金（但不包括於資產負債表日後逾 12 個月用以交換或清償負債而受到限制者）。

流動負債包括：

1. 主要為交易目的而持有之負債；
2. 於資產負債表日後 12 個月內到期清償之負債（即使於資產負債表日後至通過發布財務報告前已完成長期性之再融資或重新安排付款協議，亦屬流動負債），以及

3. 不能無條件將清償期限遞延至資產負債表日後至少 12 個月之負債。

非屬上述流動資產或流動負債者，係分類為非流動資產或非流動負債。

(四) 合併基礎

本合併財務報告係包含母公司及母公司所控制個體（子公司）之財務報表。

子公司之財務報表已予調整，以使其會計政策與合併公司之會計政策一致。於編製合併財務報告時，各個體間之交易、帳戶餘額、收益及費損已全數予以銷除。子公司之綜合損益總額係歸屬至母公司業主及非控制權益，即使非控制權益因而成為虧損餘額。

當合併公司對子公司所有權權益之變動未導致喪失控制者，係作為權益交易處理。合併公司及非控制權益之帳面金額已予調整，以反映其於子公司相對權益之變動。非控制權益之調整金額與所支付或收取對價之公允價值間之差額，係直接認列為權益且歸屬於母公司業主。

當合併公司喪失對子公司之控制時，處分損益係為下列兩者之差額：(1)所收取對價之公允價值，以及(2)前子公司之資產與負債及非控制權益按喪失控制日之帳面金額合計數。合併公司對於其他綜合損益中所認列與該子公司有關之所有金額，其會計處理係與合併公司直接處分相關資產或負債所必須遵循之基礎相同。

子公司明細、持股比例及營業項目，參閱附註十二、附表六及七。

(五) 企業合併

企業合併係採收購法處理。收購相關成本於成本發生及勞務取得當期列為費用。

商譽係按移轉對價之公允價值、被收購者之非控制權益金額以及收購者先前已持有被收購者之權益於收購日之公允價值之總額，超過收購日所取得可辨認資產及承擔負債之淨額衡量。倘於重評估後，收購日所取得可辨認資產及承擔負債之淨額仍超過移轉對價、

被收購者之非控制權益以及收購者先前已持有被收購者之權益於收購日公允價值之總數，則該差額為廉價購買利益，並立即認列為損益。

對被收購者具有現時所有權權益且清算時有權按比例享有被收購者淨資產之非控制權益，係以其所享有被收購者可辨認淨資產已認列金額之比例份額衡量。其他非控制權益係以公允價值衡量。

因企業合併所取得可辨認資產及承擔負債之衡量若尚未完成，資產負債表日係以暫定金額認列，並於衡量期間進行追溯調整或認列額外之資產或負債，以反映所取得有關收購日已存在事實與情況之新資訊。

(六) 外 幣

各個體編製財務報告時，以個體功能性貨幣以外之貨幣（外幣）交易者，依交易日匯率換算為功能性貨幣記錄。

外幣貨幣性項目於每一資產負債表日以收盤匯率換算。因交割貨幣性項目或換算貨幣性項目產生之兌換差額，於發生當年度認列於損益。

以公允價值衡量之外幣非貨幣性項目係以決定公允價值當日之匯率換算，所產生之兌換差額列為當年度損益，惟屬公允價值變動認列於其他綜合損益者，其產生之兌換差額列於其他綜合損益。

以歷史成本衡量之外幣非貨幣性項目係以交易日之匯率換算，不再重新換算。

於編製合併財務報告時，國外營運機構（包含營運所在國家或使用之貨幣與母公司不同之子公司）之資產及負債以每一資產負債表日匯率換算為新台幣。收益及費損項目係以當年度平均匯率換算，所產生之兌換差額列於其他綜合損益（並分別歸屬予母公司業主及非控制權益）。

(七) 存 貨

存貨包括原料、物料、在製品、製成品及商品。存貨係以成本與淨變現價值孰低衡量，比較成本與淨變現價值時除同類別存貨外係以個別項目為基礎。淨變現價值係指在正常情況下之估計售價減

除至尚需投入之估計成本及完成出售所需之估計成本後之餘額。存貨成本之計算係採加權平均法。

(八) 投資關聯企業

關聯企業係指合併公司具有重大影響，但非屬子公司或合資之企業。

合併公司對投資關聯企業係採用權益法。

權益法下，投資關聯企業原始依成本認列，取得日後帳面金額係隨合併公司所享有之關聯企業損益及其他綜合損益份額與利潤分配而增減。此外，合併公司可享有關聯企業權益之變動係按持股比例認列。

取得成本超過合併公司於取得日所享有關聯企業可辨認資產及負債淨公允價值份額之數額列為商譽，該商譽係包含於該投資之帳面金額且不得攤銷；合併公司於取得日所享有關聯企業可辨認資產及負債淨公允價值份額超過取得成本之數額列為當期損益。

合併公司自其投資不再為關聯企業之日停止採用權益法，處分價款與停止採用權益法當日之投資帳面金額之差額，列入當期損益。此外，於其他綜合損益中所認列與該關聯企業有關之所有金額，其會計處理之基礎係與關聯企業若直接處分相關資產或負債所必須遵循之基礎相同。

合併公司與關聯企業間之逆流、順流及側流交易所產生之損益，僅在與合併公司對關聯企業權益無關之範圍內，認列於合併財務報告。

(九) 不動產、廠房及設備

不動產、廠房及設備係以成本認列，後續以成本減除累計折舊及累計減損後之金額衡量。

自有土地不提列折舊。

不動產、廠房及設備於耐用年限內按直線基礎，對每一重大部分單獨提列折舊。合併公司至少於每一年度結束日對估計耐用年限、殘值及折舊方法進行檢視，並推延適用會計估計變動之影響。

不動產、廠房及設備除列時，淨處分價款與該資產帳面金額間之差額係認列於損益。

(十) 無形資產

有限耐用年限無形資產原始以成本衡量，後續係以成本減除累計攤銷及累計減損損失後之金額衡量。無形資產於耐用年限內按直線基礎進行攤銷，並且至少於每一年度結束日對估計耐用年限、殘值及攤銷方法進行檢視，並推延適用會計估計變動之影響。

企業合併所取得之無形資產係以收購日之公允價值認列，後續衡量方式與單獨取得之無形資產相同。

無形資產除列時，淨處分價款與該資產帳面金額間之差額係認列於當期損益。

(十一) 不動產、廠房及設備、使用權資產及無形資產之減損

合併公司於每一資產負債表日評估是否有任何跡象顯示不動產、廠房及設備、使用權資產及無形資產可能已減損。若有任一減損跡象存在，則估計該資產之可回收金額。倘無法估計個別資產之可回收金額，合併公司估計該資產所屬現金產生單位之可回收金額。共用資產係依合理一致基礎分攤至最小現金產生單位群組。

可回收金額為公允價值減出售成本與其使用價值之較高者。個別資產或現金產生單位之可回收金額若低於其帳面金額時，將該資產或現金產生單位之帳面金額調減至其可回收金額，減損損失係認列於損益。

當減損損失於後續迴轉時，該資產或現金產生單位之帳面金額調增至修訂後之可回收金額，惟增加後之帳面金額以不超過該資產或現金產生單位若未於以前年度認列減損損失時所決定之帳面金額（減除攤銷或折舊）。減損損失之迴轉係認列於損益。

(十二) 金融工具

金融資產與金融負債於合併公司成為該工具合約條款之一方時認列於合併資產負債表。

原始認列金融資產與金融負債時，若金融資產或金融負債非屬透過損益按公允價值衡量者，係按公允價值加計直接可歸屬於取得

或發行金融資產或金融負債之交易成本衡量。直接可歸屬於取得或發行透過損益按公允價值衡量之金融資產或金融負債之交易成本，則立即認列為損益。

1. 金融資產

金融資產之慣例交易係採交易日會計認列及除列。

(1) 衡量種類

合併公司所持有之金融資產種類為透過損益按公允價值衡量之金融資產、按攤銷後成本衡量之金融資產與透過其他綜合損益按公允價值衡量之權益工具投資。

A. 透過損益按公允價值衡量之金融資產

透過損益按公允價值衡量之金融資產係按公允價值衡量，其再衡量產生之利益或損失（不包含該金融資產所產生之任何股利或利息）係認列於損益。公允價值之決定方式請參閱附註三二。

B. 按攤銷後成本衡量之金融資產

合併公司投資金融資產若同時符合下列兩條件，則分類為按攤銷後成本衡量之金融資產：

- a. 係於某經營模式下持有，該模式之目的係持有金融資產以收取合約現金流量；及
- b. 合約條款產生特定日期之現金流量，該等現金流量完全為支付本金及流通在外本金金額之利息。

按攤銷後成本衡量之金融資產（包括現金及約當現金、按攤銷後成本衡量之應收帳款及其他應收款）於原始認列後，係以有效利息法決定之總帳面金額減除任何減損損失之攤銷後成本衡量，任何外幣兌換損益則認列於損益。

除下列兩種情況外，利息收入係以有效利率乘以金融資產總帳面金額計算：

- a. 購入或創始之信用減損金融資產，利息收入係以信用調整後有效利率乘以金融資產攤銷後成本計算。

b. 非屬購入或創始之信用減損，但後續變成信用減損之金融資產，應自信用減損後之次一報導期間起以有效利率乘以金融資產攤銷後成本計算利息收入。

約當現金包括自取得日起 3 個月內、高度流動性、可隨時轉換成定額現金且價值變動風險甚小之定期存款，係用於滿足短期現金承諾。

C. 透過其他綜合損益按公允價值衡量之權益工具投資

合併公司於原始認列時，可作一不可撤銷之選擇，將非持有供交易且非企業合併收購者所認列或有對價之權益工具投資，指定透過其他綜合損益按公允價值衡量。

透過其他綜合損益按公允價值衡量之權益工具投資係按公允價值衡量，後續公允價值變動列報於其他綜合損益，並累計於其他權益中。於投資處分時，累積損益直接移轉至保留盈餘，並不重分類為損益。

透過其他綜合損益按公允價值衡量之權益工具投資之股利於合併公司收款之權利確立時認列於損益中，除非該股利明顯代表部分投資成本之回收。

(2) 金融資產之減損

合併公司於每一資產負債表日按預期信用損失評估按攤銷後成本衡量之金融資產（含應收帳款）之減損損失。

應收帳款按存續期間預期信用損失認列備抵損失。其他金融資產係先評估自原始認列後信用風險是否顯著增加，若未顯著增加，則按 12 個月預期信用損失認列備抵損失，若已顯著增加，則按存續期間預期信用損失認列備抵損失。

預期信用損失係以發生違約之風險作為權重之加權平均信用損失。12 個月預期信用損失係代表金融工具於報導日後 12 個月內可能違約事項所產生之預期信用損失，存續期間預期信用損失則代表金融工具於預期存續期間所有可能違約事項產生之預期信用損失。

合併公司為內部信用風險管理目的，在不考量所持有擔保品之前提下，判定下列情況代表金融資產已發生違約：

A. 有內部或外部資訊顯示債務人已不可能清償債務。

B. 逾期超過 360 天，除非有合理且可佐證之資訊顯示延後之違約基準更為適當。

所有金融資產之減損損失係藉由備抵帳戶調降其帳面金額，惟透過其他綜合損益按公允價值衡量之債務工具投資之備抵損失係認列於其他綜合損益，並不減少其帳面金額。

(3) 金融資產之除列

合併公司僅於對來自金融資產現金流量之合約權利失效，或已移轉金融資產且該資產所有權之幾乎所有風險及報酬已移轉予其他企業時，始將金融資產除列。

按攤銷後成本衡量之金融資產整體除列時，其帳面金額與所收取對價間之差額係認列於損益。透過其他綜合損益按公允價值衡量之權益工具投資整體除列時，累積損益直接移轉至保留盈餘，並不重分類為損益。

2. 金融負債

合併公司僅於義務解除、取消或到期時，始將金融負債除列。除列金融負債時，其帳面金額與所支付對價（包含任何所移轉之非現金資產或承擔之負債）間之差額認列為損益。

3. 衍生工具

合併公司簽訂之衍生工具包括遠期外匯合約，用以管理合併公司之匯率風險。

衍生工具於簽訂衍生工具合約時，原始以公允價值認列，後續於資產負債表日按公允價值再衡量，後續衡量產生之利益或損失直接列入損益，然指定且為有效避險工具之衍生工具，其認列於損益之時點則將視避險關係之性質而定。當衍生工具之公允價值為正值時，列為金融資產；公允價值為負值時，列為金融負債。

(十三) 收入認列

合併公司於客戶合約辨認履約義務後，將交易價格分攤至各履約義務，並於滿足各履約義務時認列收入。

1. 貨物銷貨收入

貨物銷貨收入主要來自電子線路板微型鑽頭及精密金屬工具之銷售。由於電子線路板微型鑽頭及精密金屬工具於起運時客戶對貨物已有訂定價格與使用之權利且負有再銷售之主要責任，並承擔商品陳舊過時風險，合併公司係於該時點認列收入及應收帳款。

去料加工時，加工產品所有權之控制並未移轉，是以去料時不認列收入。

2. 勞務收入

勞務收入來自鑽針測試、鑽孔服務及金屬製品加工業務暨代購相關設備之服務。

隨合併公司提供之鑽針測試、鑽孔服務及金屬製品加工業務，客戶同時取得並耗用履約效益，相關收入係於勞務提供時認列。

另為客戶代購設備之服務，合併公司在設備移轉予客戶前並未取得設備之控制，對設備可否被客戶接受亦不負有責任，此外，於客戶訂購前，合併公司並未承諾購買設備，故不具存貨風險，合併公司係以代理人身分提供設備代購服務，並於設備之控制移轉予客戶且無後續義務時認列淨額收入。

(十四) 租賃

合併公司於合約成立日評估合約是否係屬（或包含）租賃。

1. 合併公司為出租人

當租賃條款係移轉附屬於資產所有權之幾乎所有風險與報酬予承租人，則將其分類為融資租賃。所有其他租賃則分類為營業租賃。

營業租賃下，減除租賃誘因後之租賃給付係按直線基礎於相關租賃期間內認列為收益。因取得營業租賃所發生之原始直接成本，係加計至標的資產之帳面金額，並按直線基礎於租賃期間內認列為費用。

2. 合併公司為承租人

除適用認列豁免之低價值標的資產租賃及短期租賃之租賃給付係按直線基礎於租賃期間內認列為費用，其他租賃皆於租賃開始日認列使用權資產及租賃負債。

使用權資產原始按成本（包含租賃負債之原始衡量金額、租賃開始日前支付之租賃給付減除收取之租賃誘因、原始直接成本及復原標的資產之估計成本）衡量，後續按成本減除累計折舊及累計減損損失後之金額衡量，並調整租賃負債之再衡量數。使用權資產係單獨表達於合併資產負債表。

使用權資產採直線基礎自租賃開始日起至耐用年限屆滿時或租賃期間屆滿時兩者之較早者提列折舊。

租賃負債原始按租賃給付（包含固定給付）之現值衡量。若租賃隱含利率容易確定，租賃給付使用該利率折現。若該利率並非容易確定，則使用承租人增額借款利率。

後續，租賃負債採有效利息法按攤銷後成本基礎衡量，且利息費用係於租賃期間分攤。若租賃期間變動導致未來租賃給付有變動，合併公司再衡量租賃負債，並相對調整使用權資產，惟若使用權資產之帳面金額已減至零，則剩餘之再衡量金額認列於損益中。租賃負債係單獨表達於合併資產負債表。

(十五) 員工福利

1. 短期員工福利

短期員工福利相關負債係以換取員工服務而預期支付之非折現金額衡量。

2. 退職後福利

確定提撥退休計畫之退休金係於員工提供服務期間將應提撥之退休金數額認列為費用。

確定福利退休計畫之確定福利成本（含服務成本、淨利息及再衡量數）係採預計單位福利法精算。服務成本（含當期服務成本及前期服務成本）及淨確定福利負債（資產）淨利息於發生時認列為員工福利費用。再衡量數（含精算損益及扣除利息後之計畫資產報酬）於發生時認列於其他綜合損益並列入保留盈餘，後續期間不重分類至損益。

淨確定福利負債（資產）係確定福利退休計畫之提撥短絀（剩餘）。淨確定福利資產不得超過從該計畫退還提撥金或可減少未來提撥金之現值。

（十六）所得稅

所得稅費用係當期所得稅及遞延所得稅之總和。

1. 當期所得稅

合併公司依各所得稅申報轄區所制定之法規決定當期所得（損失），據以計算應付（可回收）之所得稅。

依中華民國所得稅法規定計算之未分配盈餘加徵所得稅，係於股東會決議年度認列。

以前年度應付所得稅之調整，列入當年度所得稅。

2. 遞延所得稅

遞延所得稅係依帳載資產及負債帳面金額與計算課稅所得之課稅基礎二者所產生之暫時性差異計算。遞延所得稅負債一般係就所有應課稅暫時性差異予以認列，而遞延所得稅資產則於很有可能課稅所得以供可減除暫時性差異或購置機器設備及研究發展等支出所產生之所得稅抵減使用時認列。

與投資子公司相關之應課稅暫時性差異皆認列遞延所得稅負債，惟合併公司若可控制暫時性差異迴轉之時點，且該暫時性差異很有可能於可預見之未來不會迴轉者除外。與此類投資有關之可減除暫時性差異，僅於其很有可能足額課稅所得用以實現暫時性差異，且於可預見之未來預期將迴轉的範圍內，予以認列遞延所得稅資產。

遞延所得稅資產之帳面金額於每一資產負債表日予以重新檢視，並針對已不再很有可能具有足夠之課稅所得以供其回收所有或部分資產者，調減帳面金額。原未認列為遞延所得稅資產者，亦於每一資產負債表日予以重新檢視，並在未來很有可能產生課稅所得以供其回收所有或部分資產者，調增帳面金額。

遞延所得稅資產及負債係以預期負債清償或資產實現時之稅率衡量，該稅率係以資產負債表日已立法或已實質性立法之稅率及稅法為基礎。遞延所得稅負債及資產之衡量係反映合併公司於資產負債表日預期回收或清償其資產及負債帳面金額之方式所產生之租稅後果。

3. 本年度之當期及遞延所得稅

當期及遞延所得稅係認列於損益，惟與認列於其他綜合損益或直接計入權益之項目相關之當期及遞延所得稅係分別認列於其他綜合損益或直接計入權益。

五、重大會計判斷、估計及假設不確定性之主要來源

合併公司於採用會計政策時，對於不易自其他來源取得相關資訊者，管理階層必須基於歷史經驗及其他攸關之因素作出相關之判斷、估計及假設。實際結果可能與估計有所不同。

管理階層將持續檢視估計與基本假設。若估計之修正僅影響當期，則於修正當期認列；若會計估計之修正同時影響當期及未來期間，則於修正當期及未來期間認列。

合併公司於所採用之會計政策、估計與基本假設，經合併公司管理階層評估後並無重大會計判斷、估計及假設不確定性之情形。

六、現金及約當現金

	109年12月31日	108年12月31日
庫存現金及零用金	\$ 775	\$ 763
銀行支票及活期存款	700,244	646,060
約當現金		
銀行定期存款	<u>1,375,091</u>	<u>1,116,074</u>
	<u>\$ 2,076,110</u>	<u>\$ 1,762,897</u>

銀行活期存款及銀行定期存款於資產負債表日之市場利率區間如下：

	109年12月31日	108年12月31日
銀行活期存款	0.001%-0.46%	0.001%-1.20%
銀行定期存款	0.20%-3.85%	0.40%-2.94%

七、透過損益按公允價值衡量之金融工具

	109年12月31日	108年12月31日
<u>強制透過損益按公允價值衡量</u>		
非衍生金融工具		
— 基金受益憑證	\$ 54,584	\$115,098
衍生金融工具（未指定避險）		
— 遠期外匯合約(一)	79	190
混合金融資產		
— 結構性存款(二)	<u>812,436</u>	<u>442,641</u>
	<u>\$867,099</u>	<u>\$557,929</u>
<u>持有供交易之金融負債</u>		
衍生金融工具（未指定避險）		
— 遠期外匯合約(一)	<u>\$ 508</u>	<u>\$ 184</u>

(一) 於資產負債表日未適用避險會計且尚未到期之遠期外匯合約如下：

	幣 別	到 期 期 間	合 約 金 額 (仟 元)
<u>109年12月31日</u>			
賣出遠期外匯	日幣兌新台幣	110.01.22	JPY400/NTD110
賣出遠期外匯	日幣兌新台幣	110.02.25	JPY120/NTD32
賣出遠期外匯	日幣兌新台幣	110.03.25	JPY900/NTD246
賣出遠期外匯	韓幣兌美金	110.01.08	KRW290,000/USD256
賣出遠期外匯	韓幣兌美金	110.02.09	KRW180,000/USD162
賣出遠期外匯	韓幣兌美金	110.03.09	KRW110,000/USD99
賣出遠期外匯	美金兌新台幣	110.01.08	USD256/NTD7,315
賣出遠期外匯	美金兌新台幣	110.02.09	USD162/NTD4,601
賣出遠期外匯	美金兌新台幣	110.03.09	USD99/NTD2,792
<u>108年12月31日</u>			
賣出遠期外匯	日幣兌新台幣	109.01.22	JPY3,600/NTD1,041
賣出遠期外匯	日幣兌新台幣	109.02.24	JPY1,600/NTD459
賣出遠期外匯	日幣兌新台幣	109.03.27	JPY2,000/NTD584
賣出遠期外匯	韓幣兌美金	109.01.10	KRW280,000/USD239
賣出遠期外匯	韓幣兌美金	109.02.07	KRW130,000/USD110
賣出遠期外匯	韓幣兌美金	109.03.10	KRW170,000/USD146
賣出遠期外匯	美金兌新台幣	109.01.10	USD239/NTD7,280
賣出遠期外匯	美金兌新台幣	109.02.07	USD110/NTD3,357
賣出遠期外匯	美金兌新台幣	109.03.10	USD146/NTD4,391

合併公司從事遠期外匯交易之目的，主要係為規避外幣資產及負債因匯率波動產生之風險，其財務避險策略係以達成規避大部分市場價格風險為目的。

(二) 合併公司與銀行簽訂 90 天期－365 天期之結構式定期存款合約。該結構式定期存款包括一項非與主契約緊密關聯之嵌入式衍生工具，因該混合合約包含之主契約屬 IFRS 9 範圍內之資產，故按整體混合合約評估強制分類為透過損益按公允價值衡量。

八、透過其他綜合損益按公允價值衡量之金融資產

權益工具投資

	<u>109年12月31日</u>	<u>108年12月31日</u>
<u>非流動</u>		
<u>國內投資</u>		
<u>上市股票</u>		
臻鼎科技控股股份有限公司普通股	\$ 41,199	\$ 51,679
<u>未上市(櫃)股票</u>		
碩晶科技公司普通股	<u>8,864</u>	<u>-</u>
	<u>\$ 50,063</u>	<u>\$ 51,679</u>

九、應收票據、應收帳款及其他應收款

	<u>109年12月31日</u>	<u>108年12月31日</u>
<u>應收票據</u>		
按攤銷後成本衡量	<u>\$ 162,793</u>	<u>\$ 163,883</u>
<u>應收帳款</u>		
按攤銷後成本衡量		
總帳面金額	\$ 811,208	\$ 872,119
減：備抵損失	<u>5,069</u>	<u>9,510</u>
	<u>\$ 806,139</u>	<u>\$ 862,609</u>
<u>其他應收款</u>		
應收出售設備款	\$ 102,311	\$ 33,529
代購設備款	11,942	6,380
應收銀行保留款	2,232	2,703
應收出口退稅	745	1,880
應收處分投資款(附註十三)	-	8,239
其他	<u>8,652</u>	<u>5,561</u>
	<u>\$ 125,882</u>	<u>\$ 58,292</u>

(一) 應收票據

合併公司對應收票據之平均授信期間為 90 至 120 天，於決定應收票據可回收性時，合併公司考量應收票據自原始授信日至資產負債表日信用品質之任何改變。應收票據如屆到期日未獲兌現，則提列 100% 備抵損失。合併公司於資產負債表日無已逾期之應收票據。

(二) 應收帳款

1. 按攤銷後成本衡量之應收帳款

合併公司對商品銷售之平均授信期間為月結 90 至 150 天，應收帳款不予計息。合併公司採行之政策係僅與信譽卓著之對象進行交易，並於必要情形下取得足額之擔保以減輕因拖欠所產生財務損失之風險。合併公司將使用其他公開可得之財務資訊及歷史交易記錄對主要客戶予以評等。合併公司持續監督信用暴險及交易對方之信用等級，並將總交易金額分散至信用評等合格之不同客戶，另透過每年複核及核准交易對方信用額度以管理信用暴險。

合併公司採用 IFRS 9 之簡化作法按存續期間預期信用損失認列應收帳款之備抵損失。存續期間預期信用損失係使用準備矩陣計算，其考量客戶過去違約紀錄與現時財務狀況、產業經濟情勢，並同時考量 GDP 預測及產業展望。因合併公司之信用損失歷史經驗顯示，不同客戶群之損失型態並無顯著差異，因此準備矩陣未進一步區分客戶群，係以應收帳款逾期天數評估帳款回收可能性，並以發生違約之風險作為權重計算預期信用損失率。

若有證據顯示交易對方面臨嚴重財務困難且合併公司無法合理預期可回收金額，合併公司直接沖銷相關應收帳款，惟仍會持續追索活動，因追索回收之金額則認列於損益。

合併公司依準備矩陣衡量應收帳款之備抵損失如下：

109 年 12 月 31 日

	未逾期	逾期1~60天	逾期61~90天	逾期91~120天	逾期121~180天	逾期181~360天	逾期超過361天	合計
預期信用損失率	0%	0%~0.1%	-	-	-	-	100%	
總帳面金額	\$ 793,903	\$ 12,246	\$ -	\$ -	\$ -	\$ -	\$ 5,059	\$ 811,208
備抵損失(存續期間)	-	(10)	-	-	-	-	(5,059)	(5,069)
攤銷後成本	\$ 793,903	\$ 12,236	\$ -	\$ -	\$ -	\$ -	\$ -	\$ 806,139

108 年 12 月 31 日

	未逾期	逾期1~60天	逾期61~90天	逾期91~120天	逾期121~180天	逾期181~360天	逾期超過361天	合計
預期信用損失率	0%~0.21%	3.67%~4.64%	-	-	9.80%	50%	100%	
總帳面金額	\$ 855,913	\$ 1,135	\$ -	\$ -	\$ 376	\$ 12,368	\$ 2,327	\$ 872,119
備抵損失(存續期間)	(910)	(52)	-	-	(37)	(6,184)	(2,327)	(9,510)
攤銷後成本	\$ 855,003	\$ 1,083	\$ -	\$ -	\$ 339	\$ 6,184	\$ -	\$ 862,609

應收帳款備抵損失之變動資訊如下：

	109年度	108年度
年初餘額	\$ 9,510	\$ 10,889
加：本年度提列減損損失	-	6,500
減：本年度實際沖銷	(90)	(7,487)
減：本年度迴轉減損損失	(4,413)	-
外幣換算差額	62	(392)
年底餘額	\$ 5,069	\$ 9,510

2. 透過損益按公允價值衡量之應收帳款

針對部分應收帳款－關係人款項合併公司將以無追索權之方式讓售予銀行，且未來於讓售時，將移轉應收帳款之幾乎所有風險及報酬，故將導致其自資產負債表除列。合併公司管理此類應收帳款之經營模式，並非以收取合約現金流量為目的或藉由收取合約現金流量及出售金融資產達成目的，故此類應收帳款係透過損益按公允價值衡量。

截至 109 年及 108 年 12 月 31 日止，尚未到期之讓售應收帳款相關資訊如下：

109 年度

交易對象	本年度讓售金額	讓售年底金額	已動支金額	未動支金額	保留款金額	已動支金額 年利率(%)	金額
兆豐國際商業銀行	\$ 96,992	\$ 17,703	\$ 15,471	\$ 513	\$ 1,719	0.85	\$3,000 仟美元

108 年度

交易對象	本年度				已動支金額	
	讓售金額	讓售年底金額	已動支金額	未動支金額	保留款金額	年利率(%)
兆豐國際商業銀行	\$ 81,792	\$ 20,122	\$ 17,419	\$ 768	\$ 1,935	2.54~4.87
						\$3,000 仟美元

上述額度可循環使用。

上述未動支金額及保留款已轉列其他應收款－應收銀行保留款。

十、存貨

	109年12月31日	108年12月31日
原料	\$164,691	\$132,272
物料	89,320	76,314
在製品	37,654	32,045
製成品	145,978	188,218
商品	44,709	5,437
	<u>\$482,352</u>	<u>\$434,286</u>

銷貨成本性質如下：

	109年度	108年度
已銷售之存貨成本	\$ 1,997,966	\$ 2,111,165
存貨跌價及報廢損失	5,307	35,893
	<u>\$ 2,003,273</u>	<u>\$ 2,147,058</u>

十一、預付款項

	109年12月31日	108年12月31日
預付費用	\$ 10,863	\$ 13,774
預付貨款	3,266	14,822
留抵稅額	722	6,608
其他預付款	-	1,307
	<u>\$ 14,851</u>	<u>\$ 36,511</u>

十二、子公司

列入合併財務報告之子公司

本合併財務報告編製主體如下：

投資公司名稱	子公司名稱	業務性質	所持股權百分比		說明
			109年12月31日	108年12月31日	
尖點科技股份有限公司	Topoint Technology Co., LTD. (B.V.I.)	國際投資	100	100	
	欣點科技股份有限公司(欣點公司)	線路板加工業務	61.76	61.76	

(接次頁)

(承前頁)

投資公司名稱	子 公 司 名 稱	業 務 性 質	所 持 股 權 百 分 比		說 明
			109年 12月31日	108年 12月31日	
	Warpspeed Corporation (B.V.I.)	國際貿易	100	100	
	Topoint Japan Co., Ltd.	銷售電子零組件	100	100	
	Unipoint Technology Holdings Co., Ltd. (B.V.I.)	國際投資	100	100	
	億點精密刀具股份有限公司 (億點公司)	金屬切削刀具之買賣	-	70	註 1
	Raypoint Precision Tools Co.,Ltd.	國際貿易	100	100	註 2
	鑽豐科技股份有限公司 (鑽豐公司)	線路板加工業務	58.77	-	註 7
Topoint Technology Co., LTD. (B.V.I.)	上海尖點精密工具有限公司 (上海尖點)	生產及銷售精密刀具及自動量具	100	100	
	宏點精密電子(秦皇島)有限公司 (宏點公司)	鑽針測試及鑽孔業務	100	100	
	富宏點電子(深圳)有限公司 (富宏點公司)	鑽針測試及鑽孔業務	100	100	
	碩點電子(蘇州)有限公司 (碩點公司)	鑽針測試及鑽孔業務	100	100	
	淮安宏盛點電子有限公司 (宏盛點公司)	鑽針測試及鑽孔業務	84	84	
	成都銳點精密工具有限公司 (成都銳點公司)	金屬切削刀具	10	10	註 3
上海尖點精密工具有限公司	昆山群特科技電子有限公司 (昆山群特公司)	線路板之生產、加工及銷售	75	75	
	昆山尖點電子有限公司 (昆山尖點公司)	鑽針配套服務	100	100	
	淮安宏盛點電子有限公司	鑽針測試及鑽孔業務	16	16	
	成都銳點精密工具有限公司 (成都銳點公司)	金屬切削刀具	90	90	註 3
	上海和錦滾子科技有限公司 (上海和錦公司)	生產及銷售機械零部件	-	86.27	註 4
	上海潤點納米材料有限公司 (上海潤點公司)	金屬製品加工業務	81.83	81.83	
淮安宏盛點電子有限公司	淮安宏盈點電子有限公司 (宏盈點公司)	鑽針測試及鑽孔業務	100	100	
成都銳點精密工具有限公司	昆山銳點精密工具有限公司 (昆山銳點公司)	金屬切削刀具	-	100	註 5
Unipoint Technology Holdings Co., Ltd. (B.V.I.)	欣聯點科技(深圳)有限公司 (欣聯點公司)	鑽針測試及鑽孔業務	100	100	
欣點科技股份有限公司	Topmicron Investment Ltd.	國際投資	100	100	
Topmicron Investment Ltd.	蘇州群宏點電子有限公司 (群宏點公司)	線路板加工業務	-	100	註 6
鑽豐科技股份有限公司	億豐光電股份有限公司 (億豐公司)	電子零組件製造	-	-	註 8

註 1：億點公司於 109 年 7 月決議解散，清算程序尚在進行中，已於 109 年 8 月退回股款。

註 2：母公司於 108 年 12 月投資設立 Raypoint Precision Tools Co.,Ltd.。

- 註 3：Topoint Technology Co., LTD. (B.V.I.)於 108 年 7 月 10 日取得成都銳點公司 5.26%股權，取得價款為 3,693 仟元，請參閱附註二九。另於 108 年 12 月增資成都銳點公司，致對其持股由 5.26%增加至 10%，而上海尖點對其持股由 94.74%減少至 90%。
- 註 4：上海尖點於 109 年 8 月增資上海和錦公司，致對其持股由 86.27%增加至 86.75%。於 109 年 9 月處分上海和錦公司全數股權，請參閱附註二八。
- 註 5：昆山銳點公司於 109 年 2 月結束營業並註銷公司登記完成。
- 註 6：群宏點公司於 109 年 12 月結束營業並註銷公司登記完成。
- 註 7：母公司於 109 年 9 月 30 日收購鑽豐公司 58.77%股權，企業合併資訊請參閱附註二七。
- 註 8：億豐公司 109 年 11 月決議解散，清算程序尚在進行中，已於 109 年 12 月退回股款。

十三、採用權益法之投資

合併公司對上海文偉公司 50%權益之投資，於 108 年 9 月 2 日處分全部股權，價款 8,239 仟元帳列於其他應收款，已於 109 年 1 月收回全數款項。此交易所產生認列於損益之金額計算如下：

處分價款	\$ 8,239
減：喪失重大影響當日之投資帳面金額	(10,978)
匯率換算調整數	<u>222</u>
認列之損失	<u>(\$ 2,517)</u>

個別不重大之關聯企業彙總資訊如下：

	<u>108年度</u>
合併公司享有之份額	
繼續營業單位本年度淨利	\$ <u>357</u>
綜合損益總額	\$ <u>357</u>

108 年度採用權益法之投資及合併公司對其所享有之損益份額，係按未經會計師查核之財務報告計算；惟合併公司管理階層認為上述被投資公司財務報告未經會計師查核，尚不致產生重大影響。

十四、不動產、廠房及設備

自 用	109年12月31日							108年12月31日	
	<u>\$ 1,452,804</u>							<u>\$ 1,751,469</u>	
(一) 自 用									
							待驗設備及 未完工程	合 計	
成 本	土 地	房屋及建築	機器設備	運輸設備	辦公設備	其他設備			
109年1月1日餘額	\$ 75,652	\$ 573,554	\$ 5,964,659	\$ 22,876	\$ 13,285	\$ 215,242	\$ 173,366	\$ 7,038,634	
增 添	-	7,853	153,703	1,942	225	6,568	53,426	223,717	
處 分	-	(6,592)	(573,864)	(3,845)	(1,339)	(28,249)	-	(613,889)	
由企業合併取得(附註二七)	-	-	440,218	440	-	66,857	-	507,515	
重分類	-	-	1,446	1,022	-	1,924	(4,392)	-	
處分子公司(附註二八)	-	(120)	(45,294)	(369)	(45)	(7,466)	(1,031)	(54,325)	
淨兌換差額	-	4,620	21,344	137	56	98	3,642	29,897	
109年12月31日餘額	<u>75,652</u>	<u>579,315</u>	<u>5,962,212</u>	<u>22,203</u>	<u>12,182</u>	<u>254,974</u>	<u>225,011</u>	<u>7,131,549</u>	
累計折舊及減損									
109年1月1日餘額	-	321,026	4,773,282	10,577	10,474	171,806	-	5,287,165	
由企業合併取得(附註二七)	-	-	400,082	382	-	32,835	-	433,299	
折舊費用	-	18,754	259,230	3,336	1,059	15,202	-	297,581	
認列減損損失	-	44	83,672	18	29	1,840	1,033	86,636	
處 分	-	(1,721)	(359,381)	(3,479)	(1,084)	(23,390)	-	(389,055)	
處分子公司(附註二八)	-	(120)	(45,294)	(369)	(45)	(6,016)	(1,031)	(52,875)	
淨兌換差額	-	2,310	13,525	60	45	56	(2)	15,994	
109年12月31日餘額	-	<u>340,293</u>	<u>5,125,116</u>	<u>10,525</u>	<u>10,478</u>	<u>192,333</u>	-	<u>5,678,745</u>	
109年12月31日淨額	<u>\$ 75,652</u>	<u>\$ 239,022</u>	<u>\$ 837,096</u>	<u>\$ 11,678</u>	<u>\$ 1,704</u>	<u>\$ 62,641</u>	<u>\$ 225,011</u>	<u>\$ 1,452,804</u>	
成 本									
108年1月1日餘額	\$ 75,652	\$ 582,318	\$ 6,327,604	\$ 24,003	\$ 13,694	\$ 212,779	\$ 80,639	\$ 7,316,689	
增 添	-	3,784	99,455	5,950	276	6,944	103,798	220,207	
處 分	-	-	(306,172)	(6,616)	(530)	(2,609)	-	(315,927)	
轉列為營業租賃出租之資產	-	-	(17,324)	-	-	-	-	(17,324)	
重分類	-	-	3,067	12	51	760	(3,890)	-	
淨兌換差額	-	(12,548)	(141,971)	(473)	(206)	(2,632)	(7,181)	(165,011)	
108年12月31日餘額	<u>75,652</u>	<u>573,554</u>	<u>5,964,659</u>	<u>22,876</u>	<u>13,285</u>	<u>215,242</u>	<u>173,366</u>	<u>7,038,634</u>	
累計折舊及減損									
108年1月1日餘額	-	307,490	4,753,705	12,797	9,711	161,672	-	5,245,375	
轉列為營業租賃出租之資產	-	-	(1,143)	-	-	-	-	(1,143)	
折舊費用	-	19,051	302,467	3,000	1,356	14,152	-	340,026	
認列減損損失	-	-	13,446	-	-	-	-	13,446	
處 分	-	-	(193,909)	(4,981)	(437)	(2,048)	-	(201,375)	
淨兌換差額	-	(5,515)	(101,284)	(239)	(156)	(1,970)	-	(109,164)	
108年12月31日餘額	-	<u>321,026</u>	<u>4,773,282</u>	<u>10,577</u>	<u>10,474</u>	<u>171,806</u>	-	<u>5,287,165</u>	
108年12月31日淨額	<u>\$ 75,652</u>	<u>\$ 252,528</u>	<u>\$ 1,191,377</u>	<u>\$ 12,299</u>	<u>\$ 2,811</u>	<u>\$ 43,436</u>	<u>\$ 173,366</u>	<u>\$ 1,751,469</u>	

因上海和錦公司產品於市場上銷售情況欠佳，合併公司預期用於生產該產品之廠房及機器設備等之未來現金流入減少，致其可回收金額小於帳面金額，故於109及108年度分別認列減損損失16,456仟元及13,466仟元。合併公司係採用使用價值作為此廠房及機器設備等之可回收金額，所採用之折現率分別為5.18%及5.19%。該減損損失已列入合併綜合損益表之營業外收入及支出項下。

因成都銳點公司產品於市場上銷售情況欠佳，合併公司預期用於生產該產品之機器設備等之未來現金流入減少，致其可回收金額小於帳面金額，故於 109 年度認列減損損失 70,180 仟元。合併公司係採用使用價值作為此機器設備等之可回收金額，所採用之折現率為 4.98%。該減損損失已列入合併綜合損益表之營業外收入及支出項下。

折舊費用係以直線基礎按下列耐用年數計提：

房屋及建築	
主建物	10 至 50 年
機電工程	8 至 15 年
裝潢工程	3 至 10 年
機器設備	3 至 10 年
運輸設備	3 至 5 年
辦公設備	3 至 5 年
其他設備	3 至 10 年

設定作為借款擔保之不動產、廠房及設備金額，請參閱附註三四。

(二) 營業租賃出租

	<u>機 器 設 備</u>
<u>成 本</u>	
108 年 1 月 1 日餘額	\$ -
來自自用資產	17,324
處 分	(17,687)
淨兌換差額	<u>363</u>
108 年 12 月 31 日餘額	<u>-</u>
<u>累計折舊</u>	
108 年 1 月 1 日餘額	-
來自自用資產	1,143
折舊費用	4,191
處 分	(5,359)
淨兌換差額	<u>25</u>
108 年 12 月 31 日餘額	<u>-</u>
108 年 12 月 31 日淨額	<u>\$ -</u>

合併公司以營業租賃出租機器設備，租賃期間至 108 年 6 月。
 承租人於租賃期間結束時，對該資產不具有優惠承購權。

折舊費用係以直線基礎按下列耐用年數計提：

機器設備 5 年

十五、租賃協議

(一) 使用權資產

	<u>109年12月31日</u>	<u>108年12月31日</u>
使用權資產帳面金額		
土地使用權	\$ 50,077	\$ 50,513
建築物	21,777	12,137
運輸設備	<u>2,714</u>	<u>146</u>
	<u>\$ 74,568</u>	<u>\$ 62,796</u>
	<u>109年度</u>	<u>108年度</u>
由企業合併取得（附註二七）	<u>\$ 18,065</u>	<u>\$ -</u>
使用權資產之增添	<u>\$ 2,116</u>	<u>\$ -</u>
使用權資產之折舊費用		
土地使用權	\$ 1,205	\$ 1,261
建築物	7,298	6,609
運輸設備	<u>693</u>	<u>457</u>
	<u>\$ 9,196</u>	<u>\$ 8,327</u>

(二) 租賃負債

	<u>109年12月31日</u>	<u>108年12月31日</u>
租賃負債帳面金額		
流動	<u>\$ 8,793</u>	<u>\$ 6,947</u>
非流動	<u>\$ 15,714</u>	<u>\$ 5,337</u>

租賃負債之折現率區間如下：

	<u>109年12月31日</u>	<u>108年12月31日</u>
建築物	1.50%~4.75%	1.50%~4.75%
運輸設備	1.14%~4.75%	4.75%

(三) 重要承租活動及條款

合併公司承租若干公務車，租賃期間為 2 年。於租賃期間終止時，合併公司對所租賃之公務車並無優惠承購權。

合併公司亦承租若干建築物做為廠房、辦公室及宿舍使用，租賃期間為 2~8 年。於租賃期間終止時，合併公司對所租賃之建築物並無優惠承購權。

合併公司土地使用權係以 49 至 50 年計提折舊費用。

(四) 其他租賃資訊

合併公司以營業租賃出租自有機器設備之協議請參閱附註十四。

	109年度	108年度
短期租賃費用	\$ 2,328	\$ 4,327
低價值資產租賃費用	\$ 416	\$ 454
租賃之現金(流出)總額	(<u>\$ 11,111</u>)	(<u>\$ 12,320</u>)

合併公司選擇對符合短期租賃之公務車、廠房及宿舍及符合低價值資產租賃之若干辦公設備租賃適用認列之豁免，不對該等租賃認列相關使用權資產及租賃負債。

十六、無形資產

	109年12月31日	108年12月31日
電腦軟體	\$ 5,769	\$ 1,487
專利權	-	11,471
商譽	19,845	-
	<u>\$ 25,614</u>	<u>\$ 12,958</u>

母公司於 109 年 9 月取得鑽豐公司 58.77% 股權，合併公司因企業合併所取得可辨認資產及承擔負債之衡量尚未完成，上述商譽之金額 19,845 仟元於資產負債表日係以暫定金額認列。企業合併資訊請參閱附註二七。

電腦軟體及專利權變動明細表如下：

	電	腦	軟	體	專	利	權	合	計
<u>成 本</u>									
109年1月1日餘額	\$	4,714			\$	27,411		\$	32,125
取 得		6,579				2,022			8,601
處 分	(2,776)			(368)		(3,144)
處分子公司(附註二八)		-			(28,906)		(28,906)
淨兌換差額		<u>71</u>			(<u>159</u>)		(<u>88</u>)
109年12月31日餘額		<u>8,588</u>				<u>-</u>			<u>8,588</u>
<u>累計攤銷及減損</u>									
109年1月1日餘額		3,227				15,940			19,167
攤銷費用		2,340				1,541			3,881
認列減損損失		-				8,774			8,774
處 分	(2,776)			(368)		(3,144)
處分子公司(附註二八)		-			(25,775)		(25,775)
淨兌換差額		<u>28</u>			(<u>112</u>)		(<u>84</u>)
109年12月31日餘額		<u>2,819</u>				<u>-</u>			<u>2,819</u>
109年12月31日淨額	\$	<u>5,769</u>			\$	<u>-</u>		\$	<u>5,769</u>
<u>成 本</u>									
108年1月1日餘額	\$	17,354			\$	28,545		\$	45,899
取 得		1,203				-			1,203
處 分	(13,750)				-		(13,750)
淨兌換差額	(<u>93</u>)			(<u>1,134</u>)		(<u>1,227</u>)
108年12月31日餘額		<u>4,714</u>				<u>27,411</u>			<u>32,125</u>
<u>累計攤銷</u>									
108年1月1日餘額		12,174				12,861			25,035
攤銷費用		4,880				3,745			8,625
處 分	(13,750)				-		(13,750)
淨兌換差額	(<u>77</u>)			(<u>666</u>)		(<u>743</u>)
108年12月31日餘額		<u>3,227</u>				<u>15,940</u>			<u>19,167</u>
108年12月31日淨額	\$	<u>1,487</u>			\$	<u>11,471</u>		\$	<u>12,958</u>

因上海和錦公司產品於市場上銷售情況欠佳，合併公司預期用於生產該產品之專利權之未來現金流入減少，致其可回收金額小於帳面金額，故於109年度認列減損損失8,774仟元。合併公司係採用使用價值作為此專利權之可回收金額，所採用之折現率為5.18%。該減損損失已列入合併綜合損益表之營業外收入及支出項下。

合併公司 108 年 12 月 31 日經評估無形資產未有減損跡象。

攤銷費用係以直線基礎按下列耐用年數計提：

電腦軟體	1 至 5 年
專利權	5 至 13 年

十七、其他非流動資產

	109年12月31日	108年12月31日
存出保證金	\$ 13,595	\$ 9,558
長期預付費用	10,414	11,399
預付設備款	7,172	16,075
淨確定福利資產（附註二一）	3,010	3,628
	<u>\$ 34,191</u>	<u>\$ 40,660</u>

十八、借 款

（一）短期借款

	109年12月31日	108年12月31日
<u>無擔保短期借款</u>		
信用額度借款	<u>\$102,840</u>	<u>\$ 68,112</u>
利率區間	1.03%-1.40%	1.95%-2.76%

（二）長期借款

	109年12月31日	108年12月31日
<u>無擔保借款</u>		
兆豐國際商業銀行等聯合貸款	\$310,000	\$360,000
中國信託商業銀行	29,740	53,101
小 計	<u>339,740</u>	<u>413,101</u>
減：一年內到期	15,500	14,113
長期借款	<u>\$324,240</u>	<u>\$398,988</u>

1. 兆豐國際商業銀行等聯合貸款：母公司於 105 年 10 月與兆豐國際商業銀行、合作金庫商業銀行、台北富邦商業銀行、台灣銀行、華南商業銀行、玉山商業銀行、香港商東亞銀行及中國信託商業銀行共 8 家金融機構簽訂總額度為 1,000,000 仟元之聯合授信合約，授信合約為無擔保借款，各筆動用之借款天期不超過 180 天，到期時清償該次動用之金額，惟亦得依合約規定申

請循環動用，且就金額相同部分無需另為資金匯出入之程序。

109年及108年12月31日之借款資訊如下：

	授 信 額 度	借 款 餘 額	利 率	償 還 辦 法
<u>109年12月31日</u>				
無擔保借款	\$ 752,000	\$ 310,000	1.797%	授信額度自首次動用日起算滿24個月之日為第1期，以後每12個月為1期，共分3期逐期遞減可動用額度，並於可動用額度內循環動用及償還，借款合約由109年12月到期展期至111年12月到期。
<u>108年12月31日</u>				
無擔保借款	800,000	360,000	1.797%	授信額度自首次動用日起算滿24個月之日為第1期，以後每12個月為1期，共分3期逐期遞減可動用額度，並於可動用額度內循環動用及償還，借款合約由109年12月到期展期至111年12月到期。

按授信合約之規定，於授信存續期間內，母公司半年度及年度合併財務報表之流動比率、負債比率、利息保障倍數及有形淨值應達授信合約之規定，截至109年及108年12月31日母公司未違反前述合約之規定。

- 中國信託商業銀行信用借款：成都銳點公司借款自105年10月起，並於106年4月始每半年攤還本息至112年8月，成都銳點公司於109年6月提前償還9,647仟元，截至109年及108年12月31日借款餘額分別為29,740仟元及53,101仟元，年利率均為4.75%。

合併公司為上述長期借款而提供抵押擔保情形，請參閱附註三四。

十九、應付帳款

	<u>109年12月31日</u>	<u>108年12月31日</u>
應付帳款		
因營業而發生	<u>\$185,602</u>	<u>\$174,594</u>

平均賒帳期間為 90~150 天。合併公司訂有財務風險管理政策，以確保所有應付款於約定之信用期限內償還。

二十、其他應付款

	109年12月31日	108年12月31日
應付薪資及獎金	\$381,407	\$342,316
應付員工及董監酬勞	99,662	84,309
應付設備款	16,743	18,456
應付休假給付	10,425	6,575
其他	<u>135,956</u>	<u>128,726</u>
	<u>\$644,193</u>	<u>\$580,382</u>

二一、退職後福利計畫

(一) 確定提撥計畫

合併公司中之母公司、欣點公司及鑽豐公司所適用「勞工退休金條例」之退休金制度，係屬政府管理之確定提撥退休計畫，依員工每月薪資 6% 提撥退休金至勞工保險局之個人專戶。

合併公司於大陸地區之子公司之員工，係屬大陸地區政府營運之退休福利計畫成員。該子公司須提撥薪資成本之特定比例至退休福利計畫，以提供該計畫資金。

合併公司對於此政府營運之退休福利計畫之義務僅為提撥特定金額。

Topoint Technology Co., Ltd. (B.V.I.)、Warpspeed Corporation (B.V.I.)、Unipoint Technology Holdings Co., Ltd. (B.V.I.)、Raypoint Precision Tools Co., Ltd. 及 Topmicron Investment Ltd. 均未訂定員工退休辦法。

確定提撥計畫相關退休金費用係分別列入下列項目：

	109年度	108年度
營業成本	<u>\$ 13,675</u>	<u>\$ 30,545</u>
營業費用	<u>\$ 9,545</u>	<u>\$ 16,158</u>

(二) 確定福利計畫

合併公司中之母公司及鑽豐公司依我國「勞動基準法」辦理之退休金制度係屬政府管理之確定福利退休計畫。員工退休金之支付，係根據服務年資及核准退休日前6個月平均工資計算。母公司按員工每月薪資總額2%提撥退休金，交由勞工退休準備金監督委員會以該委員會名義存入台灣銀行之專戶。惟母公司依勞動基準法提撥退休準備金業已足夠，108年5月經主管機關核准自108年5月起至109年4月暫停提撥。109年5月經主管機關核准自109年5月自110年4月暫停提撥。年度終了前，若估算專戶餘額不足給付次一年度內預估達到退休條件之勞工，次年度3月底前將一次提撥其差額。該專戶係委託勞動部勞動基金運用局管理，合併公司並無影響投資管理策略之權利。

列入合併資產負債表之確定福利計畫金額列示如下：

	109年12月31日	108年12月31日
<u>母 公 司</u>		
確定福利義務現值	\$ 30,790	\$ 29,035
計畫資產公允價值	(33,800)	(32,663)
提撥剩餘	(\$ 3,010)	(\$ 3,628)
淨確定福利資產	(\$ 3,010)	(\$ 3,628)
<u>鑽豐公司</u>		
確定福利義務現值	\$ 24,655	\$ -
計畫資產公允價值	(14,376)	-
提撥短絀	\$ 10,279	-
淨確定福利負債	\$ 10,279	-

淨確定福利負債（資產）變動如下：

<u>母 公 司</u>	確 定 福 利 義 務 現 值	計 畫 資 產 公 允 價 值	淨 確 定 福 利 負 債 (資 產)
108年1月1日	\$ 27,772	(\$ 29,829)	(\$ 2,057)
利息費用（收入）	276	(301)	(25)
認列於損益	276	(301)	(25)

（接次頁）

(承前頁)

	確定福利 義務現值	計畫資產 公允價值	淨確定福利 負債(資產)
再衡量數			
計畫資產報酬(除包含於 淨利息之金額外)	\$ -	(\$ 991)	(\$ 991)
精算利益—人口統計假 設變動	(15)	-	(15)
精算損失—財務假設變 動	948	-	948
精算損失—經驗調整	54	-	54
認列於其他綜合損益	987	(991)	(4)
雇主提撥	-	(1,542)	(1,542)
108年12月31日	29,035	(32,663)	(3,628)
利息費用(收入)	217	(244)	(27)
認列於損益	217	(244)	(27)
再衡量數			
計畫資產報酬(除包含於 淨利息之金額外)	-	(1,067)	(1,067)
精算損失—經驗調整	1,712	-	1,712
認列於其他綜合損益	1,712	(1,067)	645
福利支付	(174)	174	-
109年12月31日	\$ 30,790	(\$ 33,800)	(\$ 3,010)

鑽豐公司

	確定福利 義務現值	計畫資產 公允價值	淨確定福利 負債(資產)
109年1月1日	\$ -	\$ -	\$ -
收購子公司	21,410	(14,410)	7,000
服務成本			
當期服務成本	717	-	717
利息費用(收入)	180	(108)	72
認列於損益	897	(108)	789
再衡量數			
計畫資產報酬(除包含於 淨利息之金額外)	-	(218)	(218)
精算損失—財務假設變 動	794	-	794
精算損失—經驗調整	2,201	-	2,201
認列於其他綜合損益	2,995	(218)	2,777
雇主提撥	-	(287)	(287)
福利支付	(647)	647	-
109年12月31日	\$ 24,655	(\$ 14,376)	\$ 10,279

合併公司因「勞動基準法」之退休金制度暴露於下列風險：

1. 投資風險：勞動部勞動基金運用局透過自行運用及委託經營方式，將勞工退休基金分別投資於國內（外）權益證券與債務證券及銀行存款等標的，惟合併公司之計畫資產得分配金額係以不低於當地銀行 2 年定期存款利率計算而得之收益。
2. 利率風險：政府公債之利率下降將使確定福利義務現值增加，惟計畫資產之債務投資報酬亦會隨之增加，兩者對淨確定福利負債之影響具有部分抵銷之效果。
3. 薪資風險：確定福利義務現值之計算係參考計畫成員之未來薪資。因此計畫成員薪資之增加將使確定福利義務現值增加。

合併公司之確定福利義務現值係由合格精算師進行精算，衡量日之重大假設如下：

	<u>109年12月31日</u>	<u>108年12月31日</u>
<u>母 公 司</u>		
折 現 率	0.75%	0.75%
薪資預期增加率	1.00%	1.00%
<u>鑽豐公司</u>		
折 現 率	0.80%	-
薪資預期增加率	2.50%	-

若重大精算假設分別發生合理可能之變動，在所有其他假設維持不變之情況下，將使確定福利義務現值增加（減少）之金額如下：

	<u>109年12月31日</u>	<u>108年12月31日</u>
<u>母 公 司</u>		
折 現 率		
增加 0.25%	(\$ 757)	(\$ 948)
減少 0.25%	\$ 788	\$ 991
薪資預期增加率		
增加 0.25%	\$ 3,322	\$ 986
減少 0.25%	(\$ 2,866)	(\$ 948)

(接次頁)

(承前頁)

	<u>109年12月31日</u>	<u>108年12月31日</u>
<u>鑽豐公司</u>		
折現率		
增加 0.25%	(\$ <u>405</u>)	\$ <u>-</u>
減少 0.25%	\$ <u>421</u>	\$ <u>-</u>
薪資預期增加率		
增加 0.25%	\$ <u>1,740</u>	\$ <u>-</u>
減少 0.25%	(\$ <u>1,520</u>)	\$ <u>-</u>

由於精算假設可能彼此相關，僅單一假設變動之可能性不大，故上述敏感度分析可能無法反映確定福利義務現值實際變動情形。

	<u>109年12月31日</u>	<u>108年12月31日</u>
<u>母 公 司</u>		
預期 1 年內提撥金額	\$ <u>-</u>	\$ <u>-</u>
確定福利義務平均到期期間	14年	13年
<u>鑽豐公司</u>		
預期 1 年內提撥金額	\$ <u>6,664</u>	\$ <u>-</u>
確定福利義務平均到期期間	14年	-

二二、權 益

(一) 普通股股本

	<u>109年12月31日</u>	<u>108年12月31日</u>
額定股數 (仟股)	<u>300,000</u>	<u>300,000</u>
額定股本	<u>\$ 3,000,000</u>	<u>\$ 3,000,000</u>
已發行且已收足股款之股數 (仟股)	<u>142,181</u>	<u>142,181</u>
已發行股本	<u>\$ 1,421,805</u>	<u>\$ 1,421,805</u>

已發行之普通股每股面額為 10 元，每股享有一表決權及收取股利之權利。

額定股本中供發行員工認股權憑證、附認股權特別股及附認股權公司債所保留之股本為 30,000 仟股。

(二) 資本公積

	109年12月31日	108年12月31日
<u>得用以彌補虧損、發放現金或撥充股本</u>		
股票發行溢價	\$ 1,190,843	\$ 1,190,843
<u>僅得用以彌補虧損</u>		
員工認股權執行轉列發行溢價	8,992	8,992
認列對子公司所有權權益變動數	21,688	22,629
逾期員工認股權失效	8,408	8,408
	<u>\$ 1,229,931</u>	<u>\$ 1,230,872</u>

合併公司於 108 年 7 月 10 日向非控制權益收購其對成都銳點公司之持股，對其持股比例由 94.74% 增加至 100%，並增加資本公積—對子公司所有權權益變動數 13,582 仟元。

合併公司於 109 年 8 月認購上海和錦公司增資股權，對其持股比例由 86.27% 增加至 86.75%，並減少資本公積—對子公司所有權權益變動數 941 仟元。

資本公積中屬超過票面金額發行股票之溢額及受領贈與之部分得用以彌補虧損，亦得於公司無虧損時，用以發放現金股利或撥充股本，惟撥充股本時每年以實收股本之一定比率為限。

(三) 保留盈餘及股利政策

依母公司章程之盈餘分派政策規定，年度決算如有盈餘，依法繳納稅捐，彌補累積虧損後，再提 10% 為法定盈餘公積，其餘再依法令規定提列或迴轉特別盈餘公積；如尚有餘額，併同累積未分配盈餘，由董事會擬具盈餘分配議案，提請股東會決議分派股東股息紅利。母公司章程規定之員工及董監酬勞分派情形，參閱附註二四之(四)員工酬勞及董監酬勞。

由於母公司考量未來營運發展計畫、財務結構及股東權益，母公司股東紅利不低於當年度可供分配盈餘之 20% 之發放，其中現金股利不低於當年度發放股東紅利分配總額之 10%。

法定盈餘公積應提撥至其餘額達公司實收股本總額時為止。法定盈餘公積得用以彌補虧損。公司無虧損時，法定盈餘公積超過實收股本總額 25% 之部分除得撥充股本外，尚得以現金分配。

母公司依金管證發字第 1010012865 號函、金管證發字第 1010047490 號函、金管證發字第 1030006415 號及「採用國際財務報導準則 (IFRSs) 後，提列特別盈餘公積之適用疑義問答」等規定提列及迴轉特別盈餘公積。

母公司於 109 年 6 月 10 日及 108 年 6 月 12 日舉行股東常會，分別決議通過 108 及 107 年度盈餘分配案如下：

	盈 餘 分 配 案		每 股 股 利 (元)	
	108年度	107年度	108年度	107年度
法定盈餘公積	\$ 18,489	\$ 25,364		
特別盈餘公積	125,292	68,373		
現金股利	170,617	170,616	\$ 1.2	\$ 1.2

母公司 110 年 2 月 26 日董事會擬議 109 年度盈餘分配案如下：

	盈 餘 分 配 案	每 股 股 利 (元)
法定盈餘公積	\$ 28,016	
迴轉特別盈餘公積	59,150	
現金股利	224,645	\$ 1.58

有關 109 年度之盈餘分配案尚待預計於 110 年 6 月 9 日召開之股東會決議。

(四) 其他權益項目

1. 國外營運機構財務報表換算之兌換差額

國外營運機構淨資產自其功能性貨幣換算為合併公司表達貨幣 (即新台幣) 所產生之相關兌換差額，係直接認列為其他綜合損益項下之國外營運機構財務報表換算之兌換差額。先前累計於國外營運機構財務報表換算之兌換差額，於處分國外營運機構時，重分類至損益。

2. 透過其他綜合損益按公允價值衡量之金融資產未實現損益

	109年度	108年度
年初餘額	\$ 26,910	\$ 4,215
當年度產生		
未實現損益	(10,179)	22,695
年底餘額	<u>\$ 16,731</u>	<u>\$ 26,910</u>

(五) 非控制權益

	109年度	108年度
年初餘額	\$248,596	\$254,435
歸屬於非控制權益之份額		
本年度淨利	22,272	12,732
國外營運機構財務報表換算之兌換差額	1,226	(1,296)
透過其他綜合損益按公允價值衡量之未實現損益	212	-
確定福利計畫再衡量數	(1,145)	-
確定福利計畫相關之所得稅	229	-
收購成都銳點公司非控制權益	-	(17,275)
現金增資未按持股比例認購	941	-
取得子公司鑽豐公司所增加之非控制權益(附註二七)	60,402	-
處分子公司	(1,537)	-
年底餘額	<u>\$331,196</u>	<u>\$248,596</u>

(六) 庫藏股票

母公司於108年5月9日董事會通過針對持有已屆滿三年未轉讓股份予員工之庫藏股票，依法註銷股票，並訂定以108年5月9日為庫藏股減資基準日，註銷1,350仟股，按面額註銷股本13,500仟元，並沖減資本公積11,307仟元及未分配盈餘5,389仟元，業已於108年6月6日完成變更登記程序。

母公司持有之庫藏股票，依證券交易法規定不得質押，亦不得享有股利之分派及表決權等權利。

二三、收 入

(一) 合約餘額

	109年12月31日	108年12月31日	108年1月1日
應收票據(附註九)	<u>\$ 162,793</u>	<u>\$ 163,883</u>	<u>\$ 155,808</u>
應收帳款(附註九)	<u>\$ 806,139</u>	<u>\$ 862,609</u>	<u>\$ 1,138,761</u>
應收帳款—關係人(附註三三)	<u>\$ 125,566</u>	<u>\$ 119,591</u>	<u>\$ 93,046</u>
合約負債			
商品銷貨	<u>\$ 1,286</u>	<u>\$ 2,311</u>	<u>\$ 2,266</u>

合約負債之變動主要係來自滿足履約義務之時點與客戶付款時點之差異。

來自年初合約負債已滿足之履約義務於當期認列為收入之金額如下：

	109年度	108年度
來自年初合約負債		
商品銷貨	<u>\$ 2,311</u>	<u>\$ 2,266</u>

(二) 客戶合約收入之細分

收入細分資訊請參閱附註三七。

(三) 尚未全部完成之客戶合約

尚未全部滿足之履約義務預期認列為收入之時點如下：

	109年12月31日	108年12月31日
商品銷貨		
—109年度履行	\$ -	\$ 2,311
—110年度履行	<u>1,286</u>	<u>-</u>
	<u>\$ 1,286</u>	<u>\$ 2,311</u>

二四、淨利

淨利係包含以下項目：

(一) 折舊及攤銷

	109年度	108年度
折舊費用依功能別彙總		
營業成本	\$277,116	\$325,156
營業費用	<u>29,661</u>	<u>27,388</u>
	<u>\$306,777</u>	<u>\$352,544</u>
攤銷費用依功能別彙總		
營業成本	\$ 2,261	\$ 3,798
管理費用	1,601	4,793
研發費用	<u>19</u>	<u>34</u>
	<u>\$ 3,881</u>	<u>\$ 8,625</u>

(二) 其他收益及費損淨額

	109年度	108年度
處分不動產、廠房及設備淨 (損) 益	<u>(\$ 4,688)</u>	<u>\$ 27,328</u>

(三) 員工福利費用

	109年度	108年度
退職後福利(附註二一)		
確定提撥計畫	\$ 23,220	\$ 46,703
確定福利計畫	<u>762</u>	(<u>25</u>)
	23,982	46,678
薪資費用	779,454	722,348
勞健保費用	26,508	24,166
其他員工福利	<u>10,246</u>	<u>10,950</u>
員工福利費用合計	<u>\$840,190</u>	<u>\$804,142</u>
依功能別彙總		
營業成本	\$581,807	\$506,814
營業費用	<u>258,383</u>	<u>297,328</u>
	<u>\$840,190</u>	<u>\$804,142</u>

(四) 員工酬勞及董監事酬勞

母公司依章程規定係以當年度扣除分派員工及董監酬勞前之稅前利益分別以1%以上25%以下及3%以下提撥員工酬勞及董監酬勞。109及108年度估列之員工酬勞及董監酬勞分別於110年2月26日及109年2月21日經董事會決議如下：

估列比例

	<u>109年度</u>	<u>108年度</u>
員工酬勞	15%	15%
董監酬勞	2.5%	2.5%

金 額

	<u>109年度</u>	<u>108年度</u>
	現 金	現 金
員工酬勞	\$ 58,642	\$ 39,951
董監酬勞	9,774	6,658

年度合併財務報告通過發布日後若金額仍有變動，則依會計估計變動處理，於次一年度調整入帳。

108及107年度員工酬勞及董監酬勞之實際配發金額與108及107年度合併財務報告之認列金額並無差異。

有關母公司董事會決議之員工酬勞及董監酬勞資訊，請至台灣證券交易所「公開資訊觀測站」查詢。

(五) 外幣兌換（損）益

	<u>109年度</u>	<u>108年度</u>
外幣兌換利益總額	\$ 32,084	\$ 34,548
外幣兌換損失總額	(31,981)	(38,757)
淨利益（損失）	<u>\$ 103</u>	<u>(\$ 4,209)</u>

二五、所得稅

(一) 認列於損益之所得稅

所得稅費用之主要組成項目如下：

	109年度	108年度
當期所得稅		
本年度產生者	\$102,513	\$ 76,177
未分配盈餘加徵	3,024	644
以前年度之調整	(854)	(3,640)
	<u>104,683</u>	<u>73,181</u>
遞延所得稅		
本年度產生者	57,509	53,363
稅率變動	-	1,410
	<u>57,509</u>	<u>54,773</u>
認列於損益之所得稅費用	<u>\$162,192</u>	<u>\$127,954</u>

會計所得與所得稅費用之調節如下：

	109年度	108年度
稅前淨利	<u>\$304,257</u>	<u>\$330,961</u>
稅前淨利按法定稅率計算之 所得稅費用 (20%)	\$ 60,851	\$ 66,192
稅上不可減除之費損	41,136	40,436
子公司盈餘之遞延所得稅影 響數	25,459	10,135
不計入課稅所得	(45,974)	(21,669)
租稅優惠減免	(5,158)	(5,338)
未分配盈餘加徵	3,024	644
未認列之虧損扣抵	36,719	45,501
稅率變動	-	1,410
於其他轄區營運之子公司不 同稅率之影響數	43,463	(13,003)
以前年度之當期所得稅費用 於本年度之調整	(854)	(3,640)
其他	<u>3,526</u>	<u>7,286</u>
認列於損益之所得稅費用	<u>\$162,192</u>	<u>\$127,954</u>

我國營利事業所得稅稅率為 20%。未分配盈餘所適用之稅率為 5%；其他轄區所產生之稅額係依各相關轄區適用之稅率計算。中國地區子公司除上海尖點公司及成都銳點公司取得大陸地區高新技術企業資格按 15%之稅率徵收企業所得外，餘所適用之稅率為 25%。

Raypoint Precision Tools Co., Ltd.、Warpspeed Corporation (B.V.I.)、Topoint Technology Co., Ltd. (B.V.I.)、Unipoint Technology Holdings Co., Ltd. (B.V.I.)及 Topmicron Investment Ltd.依法免納所得稅。

(二) 認列於其他綜合損益之所得稅

	109年度	108年度
<u>遞延所得稅</u>		
本年度產生者		
— 確定福利計畫再衡量數	(\$ 684)	\$ 1
認列於其他綜合損益之所得稅	(\$ 684)	\$ 1

(三) 本期所得稅資產與負債

	109年12月31日	108年12月31日
本期所得稅資產		
應收退稅款	\$ 938	\$ 1,080
本期所得稅負債		
應付所得稅	\$ 52,072	\$ 31,278

109年及108年12月31日帳列本期所得稅負債係減除相關預付所得稅後之淨額。

(四) 遞延所得稅資產與負債

遞延所得稅資產及負債之變動如下：

109年度

	年初餘額	由企業		認列於其他綜合損益	匯率調整數	年底餘額
		合併取得	處分子公司			
<u>遞延所得稅資產</u>						
暫時性差異						
遞延收入	\$ 11,954	\$ -	\$ -	\$ 609	\$ -	\$ 12,563
採權益法認列之子公司損失	7,272	-	-	498	-	7,770
折舊財稅差異	990	-	-	119	18	1,127
未實現費用	3,620	-	-	(1,194)	33	2,459
存貨跌價損失	11,025	208	(165)	(3,343)	-	7,743
其他	4,951	2,369	-	(2,046)	684	5,970
	39,812	2,577	(165)	(5,357)	684	37,632
虧損扣抵	38,223	-	-	(26,689)	89	11,623
	\$ 78,035	\$ 2,577	(\$ 165)	(\$ 32,046)	\$ 684	\$ 49,255
<u>遞延所得稅負債</u>						
暫時性差異						
採權益法認列之子公司利益	\$ 169,140	\$ -	\$ -	\$ 25,458	\$ -	(\$ 9,382)
退休金財稅差異	1,281	-	-	5	-	1,286
	\$ 170,421	\$ -	\$ -	\$ 25,463	\$ -	(\$ 9,382)
						\$ 186,502

108 年度

遞延所得稅資產	年初餘額	認列於損益	認列於其他		年底餘額
			綜合損益	匯率調整數	
暫時性差異					
遞延收入	\$ 17,730	(\$ 5,776)	\$ -	\$ -	\$ 11,954
採權益法認列之					
子公司損失	14,060	(6,801)	-	13	7,272
折舊財稅差異	1,355	(324)	-	(41)	990
未實現費用	1,418	2,355	-	(153)	3,620
存貨跌價損失	9,613	1,631	-	(219)	11,025
其他	5,555	(529)	(1)	(74)	4,951
	49,731	(9,444)	(1)	(474)	39,812
虧損扣抵	76,043	(36,302)	-	(1,518)	38,223
	<u>\$ 125,774</u>	<u>(\$ 45,746)</u>	<u>(\$ 1)</u>	<u>(\$ 1,992)</u>	<u>\$ 78,035</u>
遞延所得稅負債					
暫時性差異					
採權益法認列之					
子公司利益	\$ 164,012	\$ 9,338	\$ -	(\$ 4,210)	\$ 169,140
退休金財稅差異	967	314	-	-	1,281
其他	626	(625)	-	(1)	-
	<u>\$ 165,605</u>	<u>\$ 9,027</u>	<u>\$ -</u>	<u>(\$ 4,211)</u>	<u>\$ 170,421</u>

(五) 未於合併資產負債表中認列遞延所得稅資產之未使用虧損扣抵金額

	109年12月31日
虧損扣抵	
110 年度到期	\$ 16,513
111 年度到期	37,394
112 年度到期	9,278
113 年度到期	80,248
114 年度到期	<u>141,747</u>
	<u>\$285,180</u>

(六) 未使用之虧損扣抵相關資訊

截至 109 年底止，各子公司虧損扣抵稅額及有效期限如下：

公 司 名 稱	尚未扣抵稅額	最後扣抵年度
欣聯點公司	\$ 476	110
	2,211	111
	<u>1,177</u>	112
	<u>3,864</u>	

(接次頁)

(承前頁)

公 司 名 稱	尚 未 扣 抵 稅 額	最 後 扣 抵 年 度
昆山群特公司	\$ 84	111
	137	112
	<u>6</u>	113
	<u>227</u>	
成都銳點公司	12,033	113
	<u>20,648</u>	114
	<u>32,681</u>	
富宏點公司	4,128	110
	9,265	111
	<u>9,717</u>	112
	<u>23,110</u>	
宏盈點公司	<u>1,023</u>	114
宏盛點公司	<u>225</u>	113
	<u>\$ 61,130</u>	

(七) 所得稅核定情形

母公司之營利事業所得稅申報，截至 107 年度以前之申報案件業經稅捐稽徵機關核定。

欣點公司之營利事業所得稅申報，截至 107 年度以前之申報案件業經稅捐稽徵機關核定。

鑽豐公司之營利事業所得稅申報，截至 107 年度以前之申報案件業經稅捐稽徵機關核定。

二六、每股盈餘

用以計算每股盈餘之盈餘及普通股加權平均股數如下：

淨 利

	109年度	108年度
用以計算基本及稀釋每股盈餘之淨利	<u>\$281,985</u>	<u>\$190,275</u>
歸屬於母公司業主之淨利	<u>\$281,985</u>	<u>\$190,275</u>

股 數	單位：仟股	
	109年度	108年度
用以計算基本每股盈餘之普通股加權平均股數	142,181	142,181
具稀釋作用潛在普通股之影響：		
員工酬勞	<u>2,392</u>	<u>2,228</u>
用以計算稀釋每股盈餘之普通股加權平均股數	<u>144,573</u>	<u>144,409</u>

若合併公司得選擇以股票或現金發放員工酬勞，則計算稀釋每股盈餘時，假設員工酬勞將採發放股票方式，並於該潛在普通股具有稀釋作用時計入加權平均流通在外股數，以計算稀釋每股盈餘。於次年度決議員工酬勞發放股數前計算稀釋每股盈餘時，亦繼續考量該等潛在普通股之稀釋作用。

二七、企業合併

(一) 收購子公司

	主要營運活動	收 購 日	具表決權之 所有權權益/ 收購比例(%)	移 轉 對 價
鑽豐公司	線路板加工業務	109年9月30日	58.77%	<u>\$ 105,945</u>

合併公司於109年度以現金收購鑽豐公司，係為產能之規劃及擴充線路板加工業務。

(二) 收購日取得之資產及承擔之負債

	鑽 豐 公 司
流動資產	
現金及約當現金	\$ 31,829
應收款項	105,870
其他流動資產	8,910
非流動資產	
透過其他綜合損益按公允價值衡量之金融資產	8,351
不動產、廠房及設備	74,216
使用權資產	18,065
遞延所得稅資產	2,577
其他非流動資產	3,729

(接次頁)

(承前頁)

	<u>鑽 豐 公 司</u>
流動負債	
短期借款	(\$ 20,000)
應付款項	(35,725)
其他應付款	(23,133)
租賃負債	(2,387)
其他非流動負債	(3,122)
非流動負債	
租賃負債	(15,678)
淨確定福利負債	(7,000)
	<u>\$ 146,502</u>

收購鑽豐公司之原始會計處理於資產負債表日僅係暫定，於本合併財務報告通過發布日時，所需之市場評價及其他計算尚未完成。

(三) 因收購產生之商譽

	<u>鑽 豐 公 司</u>
移轉對價	\$ 105,945
加：非控制權益（鑽豐公司 41.23%可辨認淨資產公 允價值）	60,402
減：所取得可辨認淨資產之 公允價值	(<u>146,502</u>)
因收購產生之商譽	<u>\$ 19,845</u>

合併公司收購鑽豐公司產生之投資成本與股權淨值間之差額，因企業合併所取得可辨認資產及承擔負債之衡量尚未完成，故於資產負債表日係以暫定金額認列，而於後續衡量期間進行追溯調整或認列額外因收購產生之商譽，以反映所取得有關收購日已存在事實與情況之新資訊。

(四) 取得子公司之淨現金流出

	<u>鑽 豐 公 司</u>
現金支付之對價	\$ 105,945
減：取得之現金餘額	(<u>31,829</u>)
	<u>\$ 74,116</u>

(五) 企業合併對經營成果之影響

自收購日起，來自被收購公司之經營成果如下：

	<u>鑽 豐 公 司</u>
營業收入	<u>\$ 82,191</u>
本年度淨利	<u>\$ 12,882</u>

倘該等企業合併係發生於收購日所屬之會計年度開始日，109年度合併公司擬制營業收入為 3,188,120 仟元，擬制淨利為 312,008 仟元。該等金額無法反映若企業合併於收購當年度開始日完成時，合併公司實際可產生之收入及營運結果，亦不應作為預測未來營運結果之用。

於編製假設合併公司自收購日所屬之會計年度開始日即收購鑽豐公司之擬制營業收入及淨利時，因企業合併所取得可辨認資產及承擔負債之衡量尚未完成，故以暫定金額作為計算基礎。

二八、處分子公司

合併公司簽訂處分子公司上海和錦公司股權轉讓之協議，合併公司於 109 年 9 月 30 日完成處分，並對子公司喪失控制。

(一) 收取之對價

	<u>上海和錦公司</u>
現金及約當現金	<u>\$ 42,731</u>

(二) 對喪失控制之資產及負債之分析

	<u>上海和錦公司</u>
流動資產	
現金及約當現金	\$ 548
應收票據	855
應收帳款	2,165
其他	811
非流動資產	
不動產、廠房及設備	1,450
無形資產	3,131
遞延所得稅資產	165
其他	173

(接次頁)

(承前頁)

	<u>上海和錦公司</u>
流動負債	
應付款項	(\$ 643)
其他	(2,383)
處分之淨資產	<u>\$ 6,272</u>

(三) 處分子公司之利益

	<u>上海和錦公司</u>
收取之對價	\$ 42,731
處分之淨資產	(6,272)
非控制權益	831
匯率換算調整數	84
處分利益	<u>\$ 37,374</u>

(四) 處分子公司之淨現金流入

	<u>上海和錦公司</u>
以現金及約當現金收取之對價	\$ 42,731
減：處分之現金及約當現金餘額	548
	<u>\$ 42,183</u>

二九、與非控制權益之權益交易

合併公司於 108 年 7 月 10 日向非控制權益收購其對成都銳點公司之持股，對其持股比例由 94.74% 增加至 100%。

合併公司於 109 年 8 月 30 日未按持股比例認購上海和錦公司現金增資股權，對其持股比例由 86.27% 增加至 86.75%。

由於上述交易並未改變合併公司對該等子公司之控制，合併公司係視為權益交易處理。

三十、現金流量資訊

(一) 非現金交易

合併公司於 109 及 108 年度進行下列部分現金交易之投資活動：

	109年度	108年度
支付部分現金購置不動產、廠房及設備		
購置不動產、廠房及設備	\$223,717	\$220,207
預付設備款淨變動	(9,642)	(7,718)
應付設備款淨變動	<u>1,713</u>	<u>143,639</u>
支付現金	<u>\$215,788</u>	<u>\$356,128</u>
收取部分現金處分不動產、廠房及設備		
處分不動產、廠房及設備	\$224,834	\$126,880
處分不動產、廠房及設備淨利益(損失)	(4,688)	27,328
其他應收款變動	(68,782)	(33,529)
其他應收款－關係人變動	<u>405</u>	<u>(405)</u>
收取現金	<u>\$151,769</u>	<u>\$120,274</u>

(二) 來自籌資活動之負債變動

109 年度

	年 初 餘 額	現 金 流 量	非 現 金 之 變 動			年 底 餘 額
			收購子公司	新增租賃	匯率變動	
短期借款	\$ 68,112	\$ 13,689	\$ 20,000	\$ -	\$ 1,039	\$ 102,840
長期借款及一年內到期之長期借款	413,101	(71,781)	-	-	(1,580)	339,740
存入保證金	12,751	(231)	-	-	-	12,520
租賃負債	<u>12,284</u>	<u>(7,977)</u>	<u>18,065</u>	<u>2,116</u>	<u>19</u>	<u>24,507</u>
	<u>\$ 506,248</u>	<u>(\$ 66,300)</u>	<u>\$ 38,065</u>	<u>\$ 2,116</u>	<u>(\$ 522)</u>	<u>\$ 479,607</u>

108 年度

	年 初 餘 額	現 金 流 量	非現金之變動		年 底 餘 額
			匯率變動		
短期借款	\$ 80,074	(\$ 11,159)	(\$ 803)		\$ 68,112
長期借款及一年內到期之長期借款	493,877	(79,227)	(1,549)		413,101
存入保證金	13,193	(442)	-		12,751
租賃負債	<u>19,354</u>	<u>(7,064)</u>	<u>(6)</u>		<u>12,284</u>
	<u>\$ 606,498</u>	<u>(\$ 97,892)</u>	<u>(\$ 2,358)</u>		<u>\$ 506,248</u>

三一、資本風險管理

合併公司進行資本管理以確保集團內各企業能夠於繼續經營之前提下，藉由將債務及權益餘額最適化，以使股東報酬極大化。

三二、金融工具

(一) 公允價值之資訊－非按公允價值衡量之金融工具

非按公允價值衡量之金融資產及金融負債之帳面金額趨近其公允價值或其公允價值無法可靠衡量。

(二) 公允價值之資訊－以重複性基礎按公允價值衡量之金融工具

1. 公允價值層級

109年12月31日

	<u>第 1 等級</u>	<u>第 2 等級</u>	<u>第 3 等級</u>	<u>合 計</u>
<u>透過損益按公允價值衡量之金融資產</u>				
衍生工具	\$ -	\$ 79	\$ -	\$ 79
基金受益憑證	54,584	-	-	54,584
結構式存款	-	812,436	-	812,436
應收帳款－關係人	-	-	7,143	7,143
其他應收款	-	-	2,232	2,232
合 計	<u>\$ 54,584</u>	<u>\$ 812,515</u>	<u>\$ 9,375</u>	<u>\$ 876,474</u>
<u>透過其他綜合損益按公允價值衡量之金融資產</u>				
國內上市股票	\$ 41,199	\$ -	\$ -	\$ 41,199
國內未上市（櫃）股票	-	-	8,864	8,864
合 計	<u>\$ 41,199</u>	<u>\$ -</u>	<u>\$ 8,864</u>	<u>\$ 50,063</u>
<u>透過損益按公允價值衡量之金融負債</u>				
衍生工具	<u>\$ -</u>	<u>\$ 508</u>	<u>\$ -</u>	<u>\$ 508</u>

108 年 12 月 31 日

	第 1 等級	第 2 等級	第 3 等級	合 計
<u>透過損益按公允價值衡量之金融資產</u>				
衍生工具	\$ -	\$ 190	\$ -	\$ 190
基金受益憑證	115,098	-	-	115,098
結構式存款	-	442,641	-	442,641
應收帳款－關係人	-	-	7,952	7,952
其他應收款	-	-	2,703	2,703
合 計	<u>\$ 115,098</u>	<u>\$ 442,831</u>	<u>\$ 10,655</u>	<u>\$ 568,584</u>

透過其他綜合損益按公允價值衡量之金融資產

國內上市股票	<u>\$ 51,679</u>	<u>\$ -</u>	<u>\$ -</u>	<u>\$ 51,679</u>
--------	------------------	-------------	-------------	------------------

透過損益按公允價值衡量之金融負債

衍生工具	<u>\$ -</u>	<u>\$ 184</u>	<u>\$ -</u>	<u>\$ 184</u>
------	-------------	---------------	-------------	---------------

109 及 108 年度無第 1 等級與第 2 等級公允價值衡量間移轉之情形。

2. 金融工具以第 3 等級公允價值衡量之調節

109 年度

金 融 資 產	透過損益按公允價值衡量之金融工具	透過其他綜合損益按公允價值衡量之金融資產	權 益 工 具	合 計
年初餘額	\$ 10,655	\$ -	\$ -	\$ 10,655
收購子公司	-	8,351	-	8,351
認列於透過其他綜合損益按公允價值衡量之金融資產未實現評價損益	-	513	-	513
新 增	104,135	-	-	104,135
結 清	(105,415)	-	-	(105,415)
期末餘額	<u>\$ 9,375</u>	<u>\$ 8,864</u>	<u>\$ -</u>	<u>\$ 18,239</u>

108 年度

金 融 資 產	透 過 損 益 按 公 允 價 值 衡 量 金 融 工 具
年初餘額	\$ 8,714
新 增	89,744
結 清	(87,803)
年底餘額	<u>\$ 10,655</u>

3. 衡量公允價值所採用之評價技術及假設

金融資產及金融負債之公允價值係依下列方式決定：

- (1) 於活絡市場交易之基金受益憑證及股票，其公允價值係資產負債表日之淨資產價值及參照市場收盤價。
- (2) 遠期外匯之衍生工具，係以金融機構報價系統所顯示之外匯換匯匯率，就個別遠期外匯合約到期日之遠期匯率分別計算個別合約之公平價值。合併公司採用評價方法所使用之估計及假設，與市場參與者於金融商品訂價時用以作為估計及假設之資訊一致。
- (3) 屬透過損益按公允價值衡量之應收帳款－關係人及其他應收款，因授信期間其折現之影響非屬重大，按原始發票金額衡量公允價值。
- (4) 結構式存款係按合約所訂利率估計未來現金流量，並以反映信用風險之折現率折現。
- (5) 國內未上市（櫃）權益投資係以資產法估計公允價值。資產法係按各項資產與負債之公平價值總價值，以反映投資標的之整體價值。重大不可觀察輸入值如下：

	<u>109年12月31日</u>	<u>108年12月31日</u>
流動性及非控制權益 折減	10%	-

若為反映合理可能之替代假設而變動下列輸入值，在所有其他輸入值維持不變之情況下，將使權益投資公允價值增加（減少）之金額如下：

	109年12月31日	108年12月31日
流動性及非控制權益折減		
增加 5%	(\$ 6,571)	\$ -
減少 5%	\$ 6,571	\$ -

(三) 金融工具之種類

	109年12月31日	108年12月31日
<u>金融資產</u>		
透過損益按公允價值衡量		
強制透過損益按公允價值衡量	\$ 876,474	\$ 568,584
按攤銷後成本衡量之金融資產（註1）	3,287,115	2,957,022
透過其他綜合損益按公允價值衡量之金融資產	50,063	51,679
<u>金融負債</u>		
透過損益按公允價值衡量		
持有供交易	508	184
按攤銷後成本衡量（註2）	652,842	674,915

註 1：餘額係包含現金及約當現金、應收票據及應收帳款淨額、部分應收帳款－關係人、部分其他應收款及其他應收款－關係人等按攤銷後成本衡量之金融資產。

註 2：餘額係包含短期借款、應付票據、應付帳款、應付帳款－關係人、部分其他應付款及長期借款（含一年內到期）等按攤銷後成本衡量之金融負債。

(四) 財務風險管理目的與政策

合併公司主要金融工具包括權益投資、應收帳款、應付帳款、借款及租賃負債等。合併公司之財務管理部門藉由依照風險程度與廣度分析暴險之內部風險報告監督及管理合併公司營運有關之財務

	日 圓 : 新 台 幣		歐 元 : 人 民 幣		瑞 士 法 郎 : 人 民 幣	
	109年度	108年度	109年度	108年度	109年度	108年度
(損)益	(\$ 32)	(\$ 53)	(\$ 76)	(\$ 116)	\$ -	\$ 16

以上主要源自於合併公司於資產負債表日尚流通在外且未進行現金流量避險之美金、韓幣、日圓、歐元及瑞士法郎計價之銀行存款、銀行借款、應收及應付款項。

(2) 利率風險

合併公司於資產負債表日受利率暴險之金融資產及金融負債帳面金額如下：

	109年12月31日	108年12月31日
具公允價值利率風險		
— 金融資產	\$ 1,375,669	\$ 1,116,652
— 金融負債	24,507	12,284
具現金流量利率風險		
— 金融資產	699,666	645,482
— 金融負債	442,580	481,213

敏感度分析

下列敏感度分析係依非衍生工具於資產負債表日之利率暴險而定。對於浮動利率之資產及負債，其分析方式係假設資產負債表日流通在外之資產及負債金額於報導期間皆流通在外。合併公司內部向主要管理階層報告利率時所使用之變動率為利率增加或減少 25 基點，此亦代表管理階層對利率之合理可能變動範圍之評估。

若利率增加／減少 25 基點，在所有其他變數維持不變之情況下，合併公司 109 年度之稅前淨利將增加／減少 643 仟元，主要係因合併公司之活期存款及浮動利率借款利率風險之暴險。

若利率增加／減少 25 基點，在所有其他變數維持不變之情況下，合併公司 108 年度之稅前淨利將增加／減少 411 仟元，主要係因合併公司之活期存款及浮動利率借款利率風險之暴險。

(3) 其他價格風險

合併公司因權益證券投資而產生權益價格暴險。該權益投資非持有供交易而係屬策略性投資，合併公司並未積極交易該等投資。

敏感度分析

下列敏感度分析係依資產負債表日之權益價格暴險進行。

若權益價格上漲／下跌 5%，109 及 108 年度稅前其他綜合損益將因透過其他綜合損益按公允價值衡量金融資產之公允價值變動而增加／減少 2,503 仟元及 2,584 仟元。

2. 信用風險

信用風險係指交易對方拖欠合約義務而造成合併公司財務損失之風險。截至資產負債表日，合併公司可能因交易對方未履行義務造成財務損失之最大信用風險暴險主要係來自於合併資產負債表所認列之金融資產帳面金額。

合併公司採行之政策係僅與信譽卓著之對象進行交易，並於必要情形下取得足額之擔保以減輕因拖欠所產生財務損失之風險。

合併公司之信用風險主要係集中於合併公司之前五大客戶，截至 109 年及 108 年 12 月 31 日止，應收帳款總額來自前述客戶之比率分別為 32.42% 及 30.13%。

3. 流動性風險

合併公司係透過管理及維持足夠部位之現金及約當現金以支應集團營運並減輕現金流量波動之影響。合併公司管理階層監督銀行融資額度使用狀況並確保借款合同條款之遵循。截至 109 年及 108 年 12 月 31 日止，合併公司未動用之銀行融資額度分別為 1,296,752 仟元及 1,377,976 仟元。

合併公司透過維持足夠銀行存款及銀行融資額度並持續監督預計與實際現金流量，以及使金融資產及負債之到期組合配合達到來管理流動性風險之目的。

(1) 非衍生金融負債之流動性及利率風險表

合併公司非衍生金融負債之無付息負債皆於一年內陸續支付。

下表係合併公司已約定還款期間之銀行借款剩餘合約到期分析，係依據合併公司最早可能被要求還款之日期，並以未折現現金流量編製。

109 年 12 月 31 日

	要求即付或 短於 1 個月	1 至 3 個月	3 個 月 至 1 年	1 至 5 年	5 年 以 上
非衍生金融負債					
浮動利率工具	\$ 32,246	\$ 74,154	\$ 11,940	\$324,240	\$ -
租賃負債	<u>920</u>	<u>2,760</u>	<u>5,543</u>	<u>14,105</u>	<u>2,575</u>
	<u>\$ 33,166</u>	<u>\$ 76,914</u>	<u>\$ 17,483</u>	<u>\$338,345</u>	<u>\$ 2,575</u>

108 年 12 月 31 日

	要求即付或 短於 1 個月	1 至 3 個月	3 個 月 至 1 年	1 至 5 年
非衍生金融負債				
浮動利率工具	\$ 24,390	\$ 47,470	\$ 10,365	\$ 398,988
租賃負債	<u>627</u>	<u>1,880</u>	<u>4,703</u>	<u>5,404</u>
	<u>\$ 25,017</u>	<u>\$ 49,350</u>	<u>\$ 15,068</u>	<u>\$ 404,392</u>

(2) 衍生金融負債之流動性及利率風險表

針對衍生金融工具之流動性分析，就採淨額交割之衍生工具而言，係以未折現之合約淨現金流入及流出為基礎編製；就採總額交割之衍生工具而言，係以未折現之總現金流入及流出為基礎編製。

109 年 12 月 31 日

	要求即付或 短於 1 個月	1 至 3 個月	3 個月至 1 年	1 至 5 年
總額交割				
遠期外匯合約				
一流 入	\$ 14,824	\$ 15,146	\$ -	\$ -
一流 出	<u>(15,078)</u>	<u>(15,321)</u>	<u>-</u>	<u>-</u>
	<u>(\$ 254)</u>	<u>(\$ 175)</u>	<u>\$ -</u>	<u>\$ -</u>

108 年 12 月 31 日

總額交割 遠期外匯合約	要求即付或			
	短於 1 個月	1 至 3 個月	3 個月至 1 年	1 至 5 年
一流 入	\$ 15,607	\$ 16,572	\$ -	\$ -
一流 出	(15,569)	(16,604)	-	-
	<u>\$ 38</u>	<u>(\$ 32)</u>	<u>\$ -</u>	<u>\$ -</u>

(五) 金融資產移轉資訊

截至 109 年及 108 年 12 月 31 日止，合併公司讓售應收帳款資訊，請參閱附註九。

三三、關係人交易

母公司及子公司（係母公司之關係人）間之交易、帳戶餘額、收益及費損於合併時全數予以銷除，故未揭露於本附註。除已於其他附註揭露外，合併公司與其他關係人間之交易條件與非關係人並無重大差異，其交易如下：

(一) 關係人之名稱及其關係

關 係 人 名 稱	與 合 併 公 司 之 關 係
其他關係人	
欣興電子股份有限公司（欣興公司）	對欣點公司採權益法之投資公司之母公司
聯能科技（深圳）有限公司	欣興公司之轉投資公司
昆山鼎鑫電子有限公司	欣興公司之轉投資公司
欣興同泰科技（昆山）有限公司	欣興公司之轉投資公司
蘇州群策科技有限公司	欣興公司之轉投資公司
群宏科技股份有限公司	欣興公司之子公司
關聯企業	
上海文偉國際貿易有限公司	截至 108 年 8 月 31 日止係上海尖點公司之轉投資公司
主要管理階層	
萬承國際開發股份有限公司（萬承公司）	母公司之董事

(二) 營業收入

關 係 人 類 別 / 名 稱	109 年度	108 年度
其他關係人	<u>\$403,822</u>	<u>\$329,473</u>

(三) 進 貨

關係人類別 / 名稱	109年度	108年度
其他關係人	<u>\$ 3,945</u>	<u>\$ 165</u>

(四) 製造費用

關係人類別 / 名稱	109年度	108年度
其他關係人	<u>\$ -</u>	<u>\$ 1,354</u>

(五) 管理費用－勞務費

關係人類別 / 名稱	109年度	108年度
主要管理階層 萬承國際開發股份有限 公司	<u>\$ 2,400</u>	<u>\$ 1,800</u>

係合併公司支付萬承公司之管理顧問費用。

(六) 應收關係人款項

關係人類別 / 名稱	109年12月31日	108年12月31日
應收帳款		
其他關係人	<u>\$125,566</u>	<u>\$119,591</u>
其他應收款		
其他關係人	<u>\$ -</u>	<u>\$ 405</u>

應收關係人款項未收取保證，109年及108年12月31日應收關係人款項經評估無須提列備抵損失。

(七) 應付關係人款項

關係人類別 / 名稱	109年12月31日	108年12月31日
其他關係人	<u>\$ 374</u>	<u>\$ 174</u>

應付關係人款項餘額係未提供擔保。

(八) 處分不動產、廠房及設備

合併公司108年度出售機器設備予其他關係人蘇州群策科技有限公司，其處分價款為30,109仟元，處分損失為6,625仟元，該機器設備係以前年度由欣點公司出售予群宏點公司，相關遞延處分利益24,143仟元予以實現，處分利益合計為17,518仟元。

(九) 出租協議

營業租賃出租

合併公司以營業租賃出租機器設備之使用權予其他關係人昆山鼎鑫電子有限公司及蘇州群策科技有限公司，租賃期間至108年6月。租金係依雙方議定並按月支付。

租賃收入彙總如下：

<u>關係人類別 / 名稱</u>	<u>109年度</u>	<u>108年度</u>
其他關係人		
蘇州群策科技有限公司	\$ -	\$ 2,972
昆山鼎鑫電子有限公司	-	<u>4,386</u>
	<u>\$ -</u>	<u>\$ 7,358</u>

(十) 主要管理階層薪酬

	<u>109年度</u>	<u>108年度</u>
短期員工福利	\$ 34,914	\$ 44,973
退職後福利	<u>84</u>	<u>108</u>
	<u>\$ 34,998</u>	<u>\$ 45,081</u>

董事及其他主要管理階層之薪酬係由薪酬委員會依照個人績效及市場趨勢決定。

三四、質抵押之資產

下列資產已提供銀行作為融資之擔保品：

	<u>109年12月31日</u>	<u>108年12月31日</u>
不動產、廠房及設備	<u>\$160,789</u>	<u>\$305,932</u>

三五、具重大影響之外幣資產及負債資訊

以下資訊係按合併公司各個體功能性貨幣以外之外幣彙總表達，所揭露之匯率係指該等外幣換算至功能性貨幣之匯率。具重大影響之外幣資產及負債如下：

109 年 12 月 31 日

	外	幣	匯	率	帳	面	金	額
<u>外幣資產</u>								
<u>貨幣性項目</u>								
美金	\$	8,713	28.480	(美金：新台幣)	\$		248,140	
美金		739	6.5249	(美金：人民幣)			21,034	
韓幣		840,847	0.0264	(韓幣：新台幣)			22,198	
日圓		13,440	0.2763	(日圓：新台幣)			3,713	
歐元		216	8.0250	(歐元：人民幣)			7,571	
<u>外幣負債</u>								
<u>貨幣性項目</u>								
美金		6,019	28.480	(美金：新台幣)			171,421	
美金		1,964	6.5249	(美金：人民幣)			55,939	
日圓		295	0.2763	(日圓：新台幣)			82	
瑞士法郎		1	7.4006	(瑞士法郎：人民幣)			34	

108 年 12 月 31 日

	外	幣	匯	率	帳	面	金	額
<u>外幣資產</u>								
<u>貨幣性項目</u>								
美金	\$	7,467	29.980	(美金：新台幣)	\$		223,852	
美金		1,681	6.9762	(美金：人民幣)			50,384	
韓幣		816,935	0.0262	(韓幣：新台幣)			21,379	
日圓		26,678	0.2760	(日圓：新台幣)			7,363	
歐元		345	7.8155	(歐元：人民幣)			11,598	
<u>外幣負債</u>								
<u>貨幣性項目</u>								
美金		6,637	29.980	(美金：新台幣)			198,963	
美金		2,732	6.9762	(美金：人民幣)			81,920	
日圓		316	0.2760	(日圓：新台幣)			87	
瑞士法郎		52	7.2028	(瑞士法郎：人民幣)			1,617	

合併公司於 109 及 108 年度外幣兌換利益（損失）（未實現及已實現）分別為 103 仟元及 (4,209) 仟元，由於外幣交易及集團個體之功能性貨幣種類繁多，故無法按各重大影響之外幣別揭露兌換損益。

三六、附註揭露事項

(一) 重大交易事項及(二)轉投資事業相關資訊：

1. 資金貸與他人：附表一。
2. 為他人背書保證：附表二。
3. 期末持有有價證券情形（不包含投資子公司）：附表三。
4. 累積買進或賣出同一有價證券之金額達新臺幣 3 億元或實收資本額 20% 以上：無。
5. 取得不動產之金額達新臺幣 3 億元或實收資本額 20% 以上：無。
6. 處分不動產之金額達新臺幣 3 億元或實收資本額 20% 以上：無。
7. 與關係人進、銷貨之金額達新臺幣 1 億元或實收資本額 20% 以上：附表四。
8. 應收關係人款項達新臺幣 1 億元或實收資本額 20% 以上：附表五。
9. 從事衍生工具交易：請參閱附註七及三二。
10. 其他：母子公司間及子公司間業務關係及重要交易往來情形：附表九。
11. 被投資公司資訊（不含大陸被投資公司）：附表六。

(三) 大陸投資資訊：

1. 大陸被投資公司名稱、主要營業項目、實收資本額、投資方式、資金匯出入情形、持股比例、本期損益及認列之投資損益、期末投資帳面金額、已匯回投資損益及赴大陸地區投資限額：附表七。
2. 與大陸被投資公司直接或間接經由第三地區所發生下列之重大交易事項，及其價格、付款條件、未實現損益：
 - (1) 進貨金額及百分比與相關應付款項之期末餘額及百分比：附表八。
 - (2) 銷貨金額及百分比與相關應收款項之期末餘額及百分比：附表八。
 - (3) 財產交易金額及其所產生之損益數額：附表八。
 - (4) 票據背書保證或提供擔保品之期末餘額及其目的：附表二。

(5) 資金融通之最高餘額、期末餘額、利率區間及當期利息總額：附表一。

(6) 其他對當期損益或財務狀況有重大影響之交易事項：無。

(四) 主要股東資訊：股權比例達 5% 以上之股東名稱、持股數額及比例：無。

三七、部門資訊

提供給主要營運決策者用以分配資源及評量部門績效之資訊，著重於各地區之經營績效。合併公司之應報導部門為台灣地區、中國大陸地區及其他地區，各地區主要從事電子線路板製程加工及其相關專用切削工具之設計、製造及銷售。

(一) 部門收入與營運結果

	台灣地區	中國大陸地區	其他地區	銷除部門間 收入及損益	合 計
<u>109年度</u>					
來自企業外客戶之收入	\$ 976,695	\$ 1,967,169	\$ 29,562	\$ -	\$ 2,973,426
部門間收入	\$ 484,088	\$ 70,360	\$ -	(\$ 554,448)	\$ -
部門(損)益	\$ 273,875	\$ 209,186	\$ 397	(\$ 17,009)	\$ 466,449
<u>108年度</u>					
來自企業外客戶之收入	\$ 841,150	\$ 2,131,713	\$ 33,390	\$ -	\$ 3,006,253
部門間收入	\$ 422,736	\$ 46,557	\$ -	(\$ 469,293)	\$ -
部門(損)益	\$ 230,927	\$ 88,303	(\$ 5,167)	\$ 16,898	\$ 330,961

(二) 部門總資產

部 門 資 產	109年12月31日	108年12月31日
台灣地區	\$ 2,108,381	\$ 1,860,610
中國大陸地區	4,226,536	4,124,380
其他地區	13,938	10,944
合併資產總額	<u>\$ 6,348,855</u>	<u>\$ 5,995,934</u>

(三) 主要產品及勞務之收入

合併公司之主要產品及勞務之收入分析如下：

	109年度	108年度
精密金屬製品及加工服務	\$ 2,911,564	\$ 2,919,721
其 他	61,862	86,532
	<u>\$ 2,973,426</u>	<u>\$ 3,006,253</u>

(四) 地區別資訊

合併公司主要於兩個地區營運－台灣與中國。

合併公司來自外部客戶之繼續營業單位收入依營運地點區分與非流動資產按資產所在地區分之資訊列示如下：

	來自外部客戶之收入		非 流 動 資 產	
	109年度	108年度	109年 12月31日	108年 12月31日
	台 灣	\$ 826,834	\$ 661,737	\$ 586,303
中 國	1,909,642	2,073,718	1,049,750	1,420,076
其 他	<u>236,950</u>	<u>270,798</u>	<u>1,187</u>	<u>1,496</u>
	<u>\$ 2,973,426</u>	<u>\$ 3,006,253</u>	<u>\$ 1,637,240</u>	<u>\$ 1,919,562</u>

非流動資產不包括遞延所得稅資產。

(五) 主要客戶資訊

來自單一客戶之收入達合併公司收入總額之 10% 以上者如下：

	109年度	108年度
來自中國地區甲公司	<u>\$343,584</u>	<u>\$261,044</u>

尖點科技股份有限公司及子公司
資金貸與他人

民國 109 年 1 月 1 日至 12 月 31 日

附表一

單位：除另予註明外，
為新台幣千元

編號	貸出資金之公司	貸與對象	往來項目	是否為關係人	本期最高餘額 (註 3)	期末餘額 (註 3)	實際動支金額 (註 3)	利率區間	資金性質	業務往來金額	有短期融通資金必要之原因	提列備抵金額	擔保		對個別對象 貸與總額	資金總額	與備註
													名稱	價值			
1	Topoint Technology Co., Ltd. (B.V.I.) 上海尖點精密工具有限公司	Topoint Japan Co., Ltd.	其他應收款	是	\$ 15,749 (57,000 仟日元)	15,749 (57,000 仟日元)	\$ 15,749 (57,000 仟日元)	0.60%	有短期融通資金必要	\$ -	營業週轉	\$ -	\$ -	4,444,899 (註 1)	4,444,899 (註 1)	4,444,899 (註 1)	註 4 及 10
3	昆山群特科技電子有限公司 上海尖點精密工具有限公司	昆山群特科技電子有限公司 昆山尖點電子有限公司	其他應收款 其他應收款	是 是	10,476 (2,400 仟人民幣) 104,756 (24,000 仟人民幣)	- 34,919 (8,000 仟人民幣)	- 34,919 (8,000 仟人民幣)	4.75% 4.75%	有短期融通資金必要 有短期融通資金必要	- -	營業週轉 營業週轉	- -	- -	1,172,555 (註 2) 4,444,899 (註 1)	1,172,555 (註 2) 4,444,899 (註 1)	1,172,555 (註 2) 4,444,899 (註 1)	註 10 註 5 及 10
9	碩點電子(蘇州)有限公司	欣聯點科技(深圳)有限公司 上海和錄滾子科技有限公司 欣聯點科技(蘇州)有限公司	其他應收款 其他應收款 其他應收款	是 是 是	344,820 (79,000 仟人民幣) 43,648 (10,000 仟人民幣) 21,824 (5,000 仟人民幣) 21,824 (5,000 仟人民幣)	322,996 (74,000 仟人民幣) -	322,996 (74,000 仟人民幣) -	4.35% 4.75% 4.35%	有短期融通資金必要 有短期融通資金必要 有短期融通資金必要	- -	營業週轉 營業週轉 營業週轉	- -	- -	4,444,899 (註 1) 4,444,899 (註 1)	4,444,899 (註 1) 4,444,899 (註 1)	4,444,899 (註 1) 4,444,899 (註 1)	註 6 及 10 註 7 及 10 註 8
								4.35%	有短期融通資金必要	-	營業週轉	-	-	4,444,899 (註 1)	4,444,899 (註 1)	4,444,899 (註 1)	註 9 及 10

註 1：母公司直接及間接持有表決權股份百分之國外公司間之資金貸與，其金額不得超過母公司當期淨值為限。

註 2：對個別對象資金貸與總額及資金貸與總限額以不超過上海尖點精密工具有限公司淨值之百分之四十為限。

註 3：本期最高餘額及期末餘額係董事會通過之金額。

註 4：當期利息總額為 95 仟元。

註 5：當期利息總額為 1,714 仟元。

註 6：當期利息總額為 5,037 仟元。

註 7：當期利息總額為 704 仟元。

註 8：於 109 年 9 月已處分該公司。

註 9：當期利息總額為 514 仟元。

註 10：於編製合併財務報表時業已全數沖銷。

尖點科技股份有限公司及子公司
為他人背書保證

民國 109 年 1 月 1 日至 12 月 31 日

附表二

單位：除另予註明外，
為新台幣仟元

背書保證公司編號	背書保證者名稱	被背書保證對象名稱	單一企業對背書保證之限額	本期最高背書保證餘額	期末背書保證餘額	實際動支金額	以財產擔保之背書保證金額	累計背書保證金額佔最近期財務報表淨值之比率(%)	背書保證最高限額	屬母公司對背書保證(註5)	屬子公司對背書保證(註5)	屬對大陸地區背書保證(註5)	註
0	尖點科技股份有限公司	Topoint Technology Co., Ltd. (B.V.I.) 成都銳點精密工具有限公司	\$ 2,666,939 (註2) 2,666,939 (註2)	\$ 85,440 (3,000 仟美元) 117,435 (1,000 仟美元及 20,380 仟人民幣)	\$ 85,440 (3,000 仟美元) 95,213 (750 仟美元及 16,920 仟人民幣)	\$ - 29,740 (750 仟美元及 1,920 仟人民幣)	\$ - -	2 2	\$ 4,444,899 (註2) 4,444,899 (註2)	Y Y	- -	- Y	註6 註6

註 1：背書保證者與被背書保證對象之關係有下列 7 種，標示種類即可：

- (1) 有業務往來之公司。
- (2) 公司直接及間接持有表決權之股份超過 50% 之公司。
- (3) 直接及間接對公司持有表決權之股份超過 50% 之公司。
- (4) 公司直接及間接持有表決權股份達 90% 以上之公司間。
- (5) 基於承攬工程需要之同業間或共同起造人間依合約規定互保之公司。
- (6) 因共同投資關係由全體出資股東依其持股比例對其背書保證之公司。
- (7) 同業間依消費者保護法規範從事預售屋銷售合約之履約保證連帶擔保。

註 2：母公司辦理背書保證最高限額，不得超過母公司當期淨值為限，對單一企業之背書保證限額，不得超過母公司當期淨值百分之六十為限。

註 3：係依提供背書保證公司之財務資料計算。

註 4：本期最高背書保證餘額及期末背書保證餘額係董事會通過之額度。

註 5：屬上市公司對子公司背書保證者、屬子公司對上市公司背書保證者及屬大陸地區背書保證者始須填列 Y。

註 6：Topoint Technology Co., Ltd. (B.V.I.) 及成都銳點精密工具有限公司因有短期資金週轉之需求，故由尖點科技股份有限公司提供相關背書保證。

尖點科技股份有限公司及子公司
 期末持有有價證券情形（不包含投資子公司）

民國 109 年 12 月 31 日

附表三

單位：除另予註明外，
 為新台幣仟元

持有之公司	有價證券種類及名稱	與有價證券發行人關係	帳列	科目	日期	股數／單位	單數	帳面金額	持股比例(%)	未備	
										允	價
尖點科技股份有限公司	股票 臻鼎科技控股股份有限公司	—	透過其他綜合損益按公允價值衡量之金融資產	按公允價值	363,000			\$ 41,199	0.04	\$ 41,199	註 2
欣點科技股份有限公司	受益憑證 安聯四季豐收債券組合基金	—	透過損益按公允價值衡量之金融資產	按公允價值	2,038,470			27,505	-	27,505	註 1
鑽豐科技股份有限公司	股票 安聯四季回報債券組合基金	—	透過損益按公允價值衡量之金融資產	按公允價值	1,645,614			27,079	-	27,079	註 1
鑽豐科技股份有限公司	股票 碩晶科技股份有限公司	—	透過其他綜合損益按公允價值衡量之金融資產	按公允價值	663,000			8,864	7.73	8,864	註 2

註 1：透過損益按公允價值衡量之金融資產，其公允價值係按 109 年 12 月 31 日基金淨資產價值計算。

註 2：透過其他綜合損益按公允價值衡量之金融資產之上市股票，其公允價值係按 109 年 12 月 31 日股票收盤價計算，非上市（櫃）股票若無市場可供參考，係依據公允價值評估方法所評定之估計市價。

註 3：投資子公司相關資訊，請參閱附表六及附表七。

尖點科技股份有限公司及子公司
與關係人進、銷貨之金額達新台幣1億元或實收資本額百分之20%以上
民國109年1月1日至12月31日

附表四

單位：除另予註明外，
為新台幣千元

進(銷)貨之公司	交易對象名稱	關係	交易		情形		交易條件與一般交易原因		應收(付)金額	票據、帳款 佔總應收(付) 票據、款項 之比率(%) (註1)	備註
			進(銷)貨金	額	佔總進(銷)貨之比率(%) (註1)	授信期間	單	價授信期			
欣點科技股份有限公司	欣興電子股份有限公司	對欣點科技股份有限公司採權益法之投資公司之母公司	銷	\$ 170,813	64	月結120天	—	—	\$ 54,939	84	—
尖點科技股份有限公司	上海尖點精密工具有限公司	子公司	銷	277,424	24	不定期結帳	雙方議定	不定期結帳	33,517	12	註2
上海尖點精密工具有限公司	尖點科技股份有限公司	母公司	進	277,424	34	不定期結帳	雙方議定	不定期結帳	(33,517)	23	註2
尖點科技股份有限公司	Raypoint Precision Tools Co., Ltd	子公司	銷	189,464	16	不定期結帳	雙方議定	不定期結帳	16,606	6	註2
Raypoint Precision Tools Co., Ltd	尖點科技股份有限公司	母公司	進	189,464	100	不定期結帳	雙方議定	不定期結帳	(16,606)	100	註2
Raypoint Precision Tools Co., Ltd	上海尖點精密工具有限公司	最終母公司相同	銷	227,528	100	不定期結帳	雙方議定	不定期結帳	19,891	100	註2
上海尖點精密工具有限公司	Raypoint Precision Tools Co., Ltd	最終母公司相同	進	227,528	27	不定期結帳	雙方議定	不定期結帳	(19,891)	14	註2
上海尖點精密工具有限公司	淮安宏盛點電子有限公司	最終母公司相同	銷	120,274	9	不定期結帳	雙方議定	不定期結帳	43,521	4	註2
淮安宏盛點電子有限公司	上海尖點精密工具有限公司	最終母公司相同	進	120,274	58	不定期結帳	雙方議定	不定期結帳	(43,521)	59	註2

註1：依各公司之財務資料計算。
註2：於編製合併財務報表時業已全數沖銷。

尖點科技股份有限公司及子公司
應收關係人款項達新台幣 1 億元或實收資本額 20% 以上

民國 109 年 12 月 31 日

附表五

單位：新台幣千元

帳列應收款項之公司	交易對象名稱	關係人	應收關係人款項		週轉率	逾期應收金額	應收關係人款項		應收後收金額	提列損失	抵備金額
			科目	金額 (註 2)			處	方式			
上海尖點精密工具有限公司	成都銳點精密工具有限公司	子公司	其他應收款	\$ 322,996	註 1	\$ -	-	\$ -	\$ -	-	

註 1：係資金貸與及應收利息之款項。

註 2：於編製合併財務報表時業已全數沖銷

尖點科技股份有限公司及子公司
被投資公司名稱、所在地區等相關資訊 (不包含大陸被投資公司)

民國 109 年 1 月 1 日至 12 月 31 日

附表六

單位：除另予註明外，
為新台幣仟元

投資公司名稱	被投資公司名稱	所在地區	主要營業項目	原本期	投資未去	金年底	額股	本數	比率(%)	持面帳		有額	被本	投公	司益	本	期	列	
										(註 2)	(註 6)								(註 2)
尖點科技股份有限公司	Topoint Technology Co., Ltd. (B.V.I.)	英屬維京群島	國際投資	\$ 1,772,629	\$ 1,772,629	7,194		100.00	100.00	\$ 3,553,786	\$ 78,591	\$ 78,339							
	欣點科技股份有限公司	中華民國	線路板加工業務	305,299	305,299	30,696,297		61.76	61.76	402,280	35,281	21,789							
	Warspeed Corporation (B.V.I.)	英屬維京群島	國際貿易	1,569	1,569	50,000		100.00	100.00	(890)	14	14							
	Topoint Japan Co., Ltd.	日本	銷售電子零組件	7,667	7,667	600		100.00	100.00	(7,741)	348	348							
	Unipoint Technology Holdings Co., Ltd. (B.V.I.)	英屬維京群島	國際投資	178,814	178,814	11,200		100.00	100.00	41,750	11,718	11,718							
	德點精密刀具股份有限公司	中華民國	金屬切削刀具之買賣	-	(5,600 仟美元)	-		-	-	-	(639)	(447)							
	Raypoint Precision Tools Co., Ltd.	塞席爾	國際貿易	(註 4) 1,511	1,511	50,000		100.00	100.00	1,523	14	14							
	鑽豐科技股份有限公司	中華民國	線路板加工業務	105,945	-	6,523,668		58.77	58.77	112,511	20,634	7,571							
	Topmicron Investment Ltd.	薩摩亞	國際投資	-	(2,000 仟美元)	2,000,000		100.00	100.00	-	(2,864)	(2,864)							
	德豐光電股份有限公司	中華民國	電子零組件製造	-	-	-		-	-	-	-	-							
				(註 5)															

註 1：係認列投資利益 78,591 仟元並扣除逆流及側流交易未實現毛利 252 仟元。

註 2：係以同期間經會計師查核之財務報表計算。

註 3：大陸被投資公司相關資訊請參閱附表七。

註 4：德點公司於 109 年 7 月決議解散，清算程序尚在進行中，已於 109 年 8 月退股。

註 5：德豐公司於 109 年 11 月決議解散，清算程序尚在進行中，已於 109 年 12 月退股。

註 6：於編製合併財務報表時業已全數沖銷。

尖點科技股份有限公司及子公司
大陸投資實況

民國 109 年 1 月 1 日至 12 月 31 日

附表七

單位：除另予註明外，
為新台幣仟元

投資公司名稱	大陸被投資公司名稱	主要營業項目	實收資本	投資金額	投資方式	本國匯出金額	本期匯出或收回投資金額	本期匯出金額	本國匯出金額	本期匯出金額	本公司直接持有或間接持有之持股比例	本期認列損益	期末資產負債表	投資成本	截至本期末止已匯回投資收益	註
尖點科技股份有限公司	上海尖點精密工具有限公司	生產及銷售精密刀具及自動量具	\$ 1,443,066 (註 1) (44,200 仟美元)	\$ 1,443,066 (註 1) (44,200 仟美元)	透過第三地區公司再投資大陸 (註 2)	\$ 914,337 (註 1) (27,300 仟美元)	\$ -	\$ -	\$ -	\$ 914,337 (註 1) (27,300 仟美元)	100%	\$ 87,833	\$ 293,288	\$ -		
	客點精密電子(蘇州)有限公司	鑄針測試及鑽孔業務	\$ 250,222 (註 1) (7,800 仟美元)	\$ 250,222 (註 1) (7,800 仟美元)	透過第三地區公司再投資大陸 (註 2)	\$ 250,222 (註 1) (7,800 仟美元)	-	-	-	\$ 250,222 (註 1) (7,800 仟美元)	100%	\$ 26,159	\$ 311,089	\$ -		
	客點精密電子(蘇州)有限公司	鑄針測試及鑽孔業務	\$ 147,583 (註 1) (5,000 仟美元)	\$ 147,583 (註 1) (5,000 仟美元)	透過第三地區公司再投資大陸 (註 2)	\$ 147,583 (註 1) (5,000 仟美元)	-	-	-	\$ 147,583 (註 1) (5,000 仟美元)	100%	\$ 7,862	\$ 74,163	\$ -		
	客點精密電子(蘇州)有限公司	鑄針測試及鑽孔業務	\$ 177,872 (註 1) (6,000 仟美元)	\$ 177,872 (註 1) (6,000 仟美元)	透過第三地區公司再投資大陸 (註 2)	\$ 177,872 (註 1) (6,000 仟美元)	-	-	-	\$ 177,872 (註 1) (6,000 仟美元)	100%	\$ 15,721	\$ 211,814	\$ -		
	海安宏盛點電子有限公司	鑄針測試及鑽孔業務	\$ 308,875 (註 9) (10,000 仟美元)	\$ 308,875 (註 9) (10,000 仟美元)	透過第三地區公司再投資大陸 (註 2)	\$ 259,808 (註 9) (8,400 仟美元)	-	-	-	\$ 259,808 (註 9) (8,400 仟美元)	100%	\$ 4,909	\$ 285,633 (註 9)	\$ -		
	成都點精密工具有限公司	金屬切削刀具	\$ 292,145 (註 10) (60,000 仟人民幣)	\$ 292,145 (註 10) (60,000 仟人民幣)	透過第三地區公司再投資大陸 (註 2)	\$ 16,934 (註 10) (555 仟美元)	-	-	-	\$ 16,934 (註 10) (555 仟美元)	100%	\$ 144,334	\$ 100,472 (註 10)	\$ -		
	飛聯點科技(深圳)有限公司	鑄針測試及鑽孔業務	\$ 178,814 (註 10) (5,600 仟美元)	\$ 178,814 (註 10) (5,600 仟美元)	透過第三地區公司再投資大陸 (註 3)	\$ 178,814 (註 11) (5,600 仟美元)	-	-	-	\$ 178,814 (註 11) (5,600 仟美元)	100%	\$ 11,717	\$ 41,166	\$ -		
	昆山唯特科技電子有限公司	線路板之生產、加工及銷售	\$ 30,480 (註 10) (1,000 仟美元)	\$ 30,480 (註 10) (1,000 仟美元)	其他 (註 4)	-	-	-	-	-	75%	\$ 6,391	\$ 6	\$ -		
	昆山尖點電子有限公司	鑄針配套服務	\$ 97,228 (註 10) (2,800 仟人民幣)	\$ 97,228 (註 10) (2,800 仟人民幣)	其他 (註 4)	-	-	-	-	-	100%	\$ 2,990	\$ 114,998	\$ -		
	海安宏盛點電子有限公司	鑄針測試及鑽孔業務	\$ 308,875 (註 9) (10,000 仟美元)	\$ 308,875 (註 9) (10,000 仟美元)	其他 (註 4)	-	-	-	-	-	(註 9)	\$ -	\$ -	\$ -		
	成都點精密工具有限公司	金屬切削刀具	\$ 292,145 (註 10) (60,000 仟人民幣)	\$ 292,145 (註 10) (60,000 仟人民幣)	其他 (註 4)	-	-	-	-	-	(註 10)	\$ -	\$ -	\$ -		
	上海和鎮滾子科技有限公司	生產及銷售機械零件	\$ 191,127 (註 10) (40,000 仟人民幣)	\$ 191,127 (註 10) (40,000 仟人民幣)	其他 (註 4)	-	-	-	-	-	(註 10)	\$ 900	\$ 79,847	\$ -	註 14	
	上海測點納米材料有限公司	金屬製品加工業務	\$ 54,302 (註 10) (10,998 仟人民幣)	\$ 54,302 (註 10) (10,998 仟人民幣)	其他 (註 4)	-	-	-	-	-	81.83%	\$ 17,195	\$ 15,380	\$ -		
	海安宏盛點電子有限公司	鑄針測試及鑽孔業務	\$ 25,341 (註 9) (5,000 仟人民幣)	\$ 25,341 (註 9) (5,000 仟人民幣)	其他 (註 5)	-	-	-	-	-	100%	\$ 4,757	\$ 15,380	\$ -		
	依點科技股份有限公司	線路板加工業務	\$ 59,944 (註 6) (2,000 仟美元)	\$ 59,944 (註 6) (2,000 仟美元)	透過第三地區公司再投資大陸 (註 6)	\$ 59,944 (註 6) (2,000 仟美元)	-	-	-	\$ 59,944 (註 6) (2,000 仟美元)	-	\$ 1,073	\$ -	\$ -		

投資公司名稱	本國匯出金額	本期匯出金額	本國匯出金額	本期匯出金額	本國匯出金額	本期匯出金額	本國匯出金額	本期匯出金額	本國匯出金額	本期匯出金額	本國匯出金額	本期匯出金額	本國匯出金額	本期匯出金額	本國匯出金額	本期匯出金額
尖點科技股份有限公司	\$ 1,772,629 (註 8) (55,244 仟美元)	\$ 2,392,834 (註 8) (72,915 仟美元)	\$ 1,772,629 (註 8) (55,244 仟美元)	\$ 2,392,834 (註 8) (72,915 仟美元)	\$ 1,772,629 (註 8) (55,244 仟美元)	\$ 2,392,834 (註 8) (72,915 仟美元)	\$ 1,772,629 (註 8) (55,244 仟美元)	\$ 2,392,834 (註 8) (72,915 仟美元)	\$ 1,772,629 (註 8) (55,244 仟美元)	\$ 2,392,834 (註 8) (72,915 仟美元)	\$ 1,772,629 (註 8) (55,244 仟美元)	\$ 2,392,834 (註 8) (72,915 仟美元)	\$ 1,772,629 (註 8) (55,244 仟美元)	\$ 2,392,834 (註 8) (72,915 仟美元)	\$ 1,772,629 (註 8) (55,244 仟美元)	\$ 2,392,834 (註 8) (72,915 仟美元)
依點科技股份有限公司	\$ 59,944 (註 6) (2,000 仟美元)	\$ 256,480 (註 6) (8,000 仟美元)	\$ 59,944 (註 6) (2,000 仟美元)	\$ 256,480 (註 6) (8,000 仟美元)	\$ 59,944 (註 6) (2,000 仟美元)	\$ 256,480 (註 6) (8,000 仟美元)	\$ 59,944 (註 6) (2,000 仟美元)	\$ 256,480 (註 6) (8,000 仟美元)	\$ 59,944 (註 6) (2,000 仟美元)	\$ 256,480 (註 6) (8,000 仟美元)	\$ 59,944 (註 6) (2,000 仟美元)	\$ 256,480 (註 6) (8,000 仟美元)	\$ 59,944 (註 6) (2,000 仟美元)	\$ 256,480 (註 6) (8,000 仟美元)	\$ 59,944 (註 6) (2,000 仟美元)	\$ 256,480 (註 6) (8,000 仟美元)

註 1：係包含上海尖點精密工具有限公司之盈餘轉增資，計 16,700 仟美元及自 Topoint Technology Co., Ltd. (B.V.I.) 投資金額 200 仟美元。

註 2：第三地區之投資公司係 Topoint Technology Co., Ltd. (B.V.I.)。

註 3：第三地區之投資公司係 Unipoint Technology Holdings Co., Ltd. (B.V.I.)。

註 4：係以上海尖點精密工具有限公司之自有資金轉投資設立。

註 5：係以淮安宏盛點電子有限公司之自有資金轉投資設立。

註 6：第三地區之投資公司係 Topmicron Investment Ltd.

註 7：係依同期間母公司簽證會計師查核之財務報表計算。

註 8：經濟部投資審議會核准投資金額係包含上海尖點精密工具有限公司盈餘轉增資 16,700 仟美元、Topoint Technology Co., Ltd. (B.V.I.) 投資金額 200 仟美元及以 771 仟美元受讓依點科技股份有限公司持有之 Unipoint Technology Holdings Co., Ltd. (B.V.I.) 100% 股權。

註 9：係 Topoint Technology Co., Ltd. (B.V.I.) 投資 8,400 仟美元及上海尖點精密工具有限公司之自有資金投資 1,600 仟美元，分別持有 84% 及 16%；本期認列投資損失分別為 14,433 仟元及 129,901 仟元；期末投資帳面價值分別為 239,932 仟元及 45,701 仟元。

註 10：係 Topoint Technology Co., Ltd. (B.V.I.) 投資 6,000 仟人民幣及上海尖點精密工具有限公司之自有資金投資 54,000 仟人民幣，分別持有 10% 及 90%；本期認列投資損失分別為 14,433 仟元及 129,901 仟元；期末投資帳面價值分別為 10,067 仟元及 90,605 仟元。

註 11：係依點科技股份有限公司透過 Unipoint Technology Holdings Co., Ltd. (B.V.I.) 投資 5,600 仟美元設立依點點科技(深圳)有限公司，因合併公司組織重組，改由尖點科技股份有限公司 100% 持有 Unipoint Technology Holdings Co., Ltd. (B.V.I.)。

註 12：依據投資審議會之規定，實收資本額在八仟萬元以上者，投資限額係依淨值之百分之六十或八仟萬元取高者。

註 13：於編製合併財務報表時業已全數沖銷。

註 14：合併公司於 109 年 9 月處分上海和鎮公司全數股權，請參閱附註二八。

尖點科技股份有限公司及子公司

與大陸被投資公司直接或間接經由第三地區所發生下列之重大交易事項及其價格、付款條件、未實現損益及其他相關資訊

民國 109 年 1 月 1 日至 12 月 31 日

附表八

單位：新台幣仟元

編號	投資公司名稱	稱大	陸被投資公司名稱	交易類別	金額	佔總進銷之比率(%)	付款條件	易條	件與一般交易之比較	應收(付)票據、帳款	未實現損益	備註
0	尖點科技股份有限公司	上海尖點精密工具有限公司	上海尖點精密工具有限公司	貨	\$ 466,888	41	不定期結帳	易	雙方議定	\$ 50,123	\$ 16,227	註 1 及 2
		宏點精密電子(秦皇島)有限公司	宏點精密電子(秦皇島)有限公司	貨	59,811	13	不定期結帳	易	雙方議定	(7,193)	1,601	註 1 及 2
		碩點電子(蘇州)有限公司	碩點電子(蘇州)有限公司	貨	6,967	1	不定期結帳	易	雙方議定	1,693	(658)	註 1 及 2
		成都銳點精密工具有限公司	成都銳點精密工具有限公司	貨	2,702	-	不定期結帳	易	雙方議定	603	(24)	註 1 及 2
				貨	424	-	不定期結帳	易	雙方議定	187	(446)	註 1 及 2
				貨	10,549	2	不定期結帳	易	雙方議定	(2,077)	(33)	註 1 及 2
				貨	121	-	不定期結帳	易	雙方議定	-	-	註 1 及 2

註 1： 母公司除直接與上海尖點精密工具有限公司、宏點精密電子(秦皇島)有限公司、碩點電子(蘇州)有限公司、成都銳點精密工具有限公司及上海潤點納米材料有限公司

交易之外，係亦透過 Raypoint Precision Tools Co., Ltd.與上海尖點精密工具有限公司進行交易，其相關之交易價格係按雙方議定，授信期間採不定期結帳。

註 2： 於編製合併財務報表時業已全數沖銷。

(承前頁)

編號 (註1)	交易人	名稱	交易往來對象	與交易人之關係 (註2)	交易科目	往來			情形 佔合併總資產之比率 (註4)
						金額 (註5)	交易 (註3)	易 (註4)	
					銷貨成本	\$ 306	-	-	-
					其他收入	382	-	-	-
				1	應收關係企業款項	603	-	-	-
			碩點電子(蘇州)有限公司		遞延貸項	1,445	-	-	-
					銷貨收入	2,702	-	-	-
					未實現銷貨毛利	24	-	-	-
					銷貨成本	117	-	-	-
				1	其他收入	190	-	-	-
			昆山尖點電子有限公司		遞延貸項	14,626	-	-	-
					處分不動產、廠房及設備淨益	735	-	-	-
				1	其他收入	4,549	-	-	-
			成都銳點精密工具有限公司		應付關係企業款項	2,077	-	-	-
					應收關係企業款項	187	-	-	-
					未實現銷貨毛利	446	-	-	-
					銷貨成本	10,549	-	-	-
				1	銷貨收入	424	-	-	-
			上海潤點納米材料有限公司		銷貨收入	121	-	-	-
				1	銷貨成本	318	-	-	-
			億點精密刀具股份有限公司		銷貨收入	36	-	-	-
				1	租金收入	15	-	-	-
			鑽豐科技股份有限公司		應收關係企業款項	6,193	-	-	-
				3	應收關係企業款項	4,975	-	-	-
			Topoint Technology Co., Ltd. (B.V.I.)		利息收入	15,749	-	-	-
				2	應付關係企業款項	95	-	-	-
			尖點科技股份有限公司		銷貨成本	16,606	-	-	-
				3	應收關係企業款項	189,464	-	-	6
			上海尖點精密工具有限公司		銷貨收入	19,891	-	-	-
				2	應收關係企業款項	227,528	-	-	8
			尖點科技股份有限公司		存貨	7,193	-	-	-
					機器設備	41,880	-	-	-
					累計折舊	246,990	-	-	4
					應付關係企業款項	252,213	-	-	4
					銷貨收入	33,517	-	-	1
					銷貨成本	59,811	-	-	2
					銷貨成本	302,458	-	-	10

(接次頁)

(承前頁)

編號 (註1)	交易人 名稱	交易往來對象	與交易人之關係 (註2)	交易		往來		情形	
				科目	金額 (註5)	交易 (註3)	佔合併總資產之比率 (註4)	或收率 (註4)	
		Raypoint Precision Tools Co., Ltd.	3	應付關係企業款項	\$ 19,891	-	-	-	-
		宏點精密電子(秦皇島)有限公司	3	銷貨成本	227,528	-	-	8	-
				應付關係企業款項	28,739	-	-	-	-
				應付關係企業款項	6	-	-	-	-
				銷貨收入	38,455	-	-	1	-
				租金收入	440	-	-	-	-
				銷貨成本	298	-	-	-	-
		欣聯點科技(深圳)有限公司	3	應付關係企業款項	142	-	-	-	-
				銷貨收入	9,460	-	-	-	-
				銷貨成本	374	-	-	-	-
				利息收入	704	-	-	-	-
				租金收入	380	-	-	-	-
		富宏點電子(深圳)有限公司	3	應付關係企業款項	1,856	-	-	-	-
				銷貨成本	5,144	-	-	-	-
		碩點電子(蘇州)有限公司	3	應收關係企業款項	1,617	-	-	-	-
				應付關係企業款項	106	-	-	-	-
				銷貨收入	5,306	-	-	-	-
				銷貨成本	61	-	-	-	-
		昆山群特科技電子有限公司	3	其他支出	9,957	-	-	-	-
		昆山尖點電子有限公司	3	應收關係企業款項	35,019	-	-	1	-
				應付關係企業款項	12,769	-	-	-	-
				利息收入	1,714	-	-	-	-
				銷貨成本	89,676	-	-	3	-
				租金收入	684	-	-	-	-
		成都銳點精密工具有限公司	3	應收關係企業款項	322,996	-	-	5	-
				利息收入	5,037	-	-	-	-
				應付關係企業款項	682	-	-	-	-
				銷貨成本	5,592	-	-	-	-
		淮安宏盛點電子有限公司	3	應收關係企業款項	43,521	-	-	1	-
				銷貨收入	120,274	-	-	4	-
				銷貨成本	1,659	-	-	-	-
		淮安盈點電子有限公司	3	銷貨收入	6,731	-	-	-	-
				應收關係企業款項	3,155	-	-	-	-
				租金收入	78	-	-	-	-
				銷貨成本	75	-	-	-	-

(接次頁)

(承前頁)

編號 (註1)	交易人 名稱	交易往來對象	與交易人之關係 (註2)	交易科目	往來			情形 佔合併總資產之比率% (註4)
					金額 (註5)	交易 (註3)	易 (註4)	
		上海潤點納米材料有限公司	3	應付關係企業款項 租金收入	\$ 17,048	-	-	-
				銷貨收入	254	-	-	-
				銷貨成本	2,244	-	-	-
		上海和錦滾子科技有限公司	3	其他支出	55,504	-	-	2
				銷貨收入	29,735	-	-	1
		尖點科技股份有限公司	2	存貨	284	-	-	-
				應付關係企業款項	1,672	-	-	-
				銷貨成本	2,305	-	-	-
		Topoint Technology Co., Ltd. (B.V.I.)	3	應付關係企業款項	17,947	-	-	1
				利息費用	15,749	-	-	-
				存出保證金	95	-	-	-
		尖點科技股份有限公司	2	存貨	3	-	-	-
				應付關係企業款項	869	-	-	-
				存入保證金	21,926	-	-	-
				銷貨成本	300	-	-	-
				租金收入	39,168	-	-	1
				租金支出	1,200	-	-	-
				應收關係企業款項	36	-	-	-
		上海尖點精密工具有限公司	3	銷貨收入	142	-	-	-
				利息費用	123	-	-	-
				銷貨成本	9,840	-	-	-
				租金收入	704	-	-	-
		碩點電子(蘇州)有限公司	3	應收關係企業款項	251	-	-	-
				租金收入	49	-	-	-
				利息費用	513	-	-	-
				銷貨成本	514	-	-	-
		昆山尖點電子有限公司	3	租金收入	16,593	-	-	1
		宏點精密電子(秦皇島)有限公司	3	應收關係企業款項	2,904	-	-	-
				存貨	1,083	-	-	-
		尖點科技股份有限公司	2	銷貨成本	306	-	-	-
				機器設備	8,313	-	-	-
					3,818	-	-	-

(接次頁)

(承前頁)

編號 (註1)	交易人	名稱	交易往來對象	與交易人之關係 (註2)	交易科目	往來			情形
						金額 (註5)	交易 (註3)	佔合併總資產之比率 (註4)	
					累計折舊 應付關係企業款項	\$ 1,177	-	-	
			淮安宏盛點電子有限公司	3	銷貨收入	1,693	-	-	
			上海尖點精密工具有限公司	3	存貨	297	-	-	
					應付關係企業款項	840	-	-	
					應付關係企業款項	6	-	-	
					銷貨成本	28,739	-	-	
			淮安宏盛點電子有限公司	3	租金收入	38,895	-	1	
					應收關係企業款項	542	-	-	
			欣聯點科技(深圳)有限公司	3	租金收入	324	-	-	
					應付關係企業款項	1,455	-	-	
			上海宏點電子(深圳)有限公司	3	銷貨成本	1,083	-	-	
					應收關係企業款項	2,904	-	-	
8	富宏點電子(深圳)有限公司		上海宏點精密工具有限公司	3	應收關係企業款項	1,856	-	-	
			尖點科技股份有限公司	2	銷貨收入	5,144	-	-	
9	碩點電子(蘇州)有限公司				存貨	117	-	-	
					機器設備	3,356	-	-	
					累計折舊	2,028	-	-	
					應付關係企業款項	603	-	-	
			上海宏盛點精密工具有限公司	3	銷貨成本	3,033	-	-	
					存貨	61	-	-	
					應收關係企業款項	106	-	-	
			昆山尖點精密工具有限公司	3	應付關係企業款項	1,617	-	-	
					銷貨成本	5,306	-	-	
			昆山尖點精密工具有限公司	3	銷貨成本	389	-	-	
			欣聯點科技(深圳)有限公司	3	應付關係企業款項	149	-	-	
					應付關係企業款項	49	-	-	
					銷貨成本	513	-	-	
			上海宏盛點精密工具有限公司	3	利息收入	514	-	-	
			尖點科技股份有限公司	2	其他收入	9,957	-	-	
10	昆山群特科技電子有限公司				機器設備	52,210	-	1	
11	昆山宏盛點電子有限公司				累計折舊	37,584	-	1	
					銷貨成本	5,284	-	-	
			上海宏盛點精密工具有限公司	3	應收關係企業款項	12,769	-	-	
					應付關係企業款項	35,019	-	1	

(接次頁)

(承前頁)

編號 (註1)	交易人	名稱	交易往來對象	與交易人之關係 (註2)	交易科目	往來			情形 佔合併總資產之比率% (註4)
						金額 (註5)	交易 (註3)	條件	
12	淮安宏盛點電子有限公司		欣聯點科技(深圳)有限公司 淮安宏盛點電子有限公司 碩點電子(蘇州)有限公司 成都銳點精密工具有限公司 上海尖點精密工具有限公司 昆山尖點電子有限公司 宏點精密電子(秦皇島)有限公司 淮安宏盛點電子有限公司 尖點科技股份有限公司	3 3 3 3 3 3 3 2	銷貨收入	\$ 89,676	-	-	3
					銷貨成本	684	-	-	
					利息費用	1,714	-	-	
					銷貨收入	16,593	-	1	
					應收關係企業款項	981	-	-	
					銷貨收入	1,538	-	-	
					應收關係企業款項	149	-	-	
					租金收入	389	-	-	
					租金收入	46	-	-	
					存貨	1,659	-	-	
					應付關係企業款項	43,521	-	1	
					銷貨成本	120,274	-	4	
13	成都銳點精密工具有限公司		上海尖點精密工具有限公司 宏點精密電子(秦皇島)有限公司 淮安宏盛點電子有限公司 尖點科技股份有限公司	3 3 3 3	應付關係企業款項	981	-	-	
					銷貨成本	1,538	-	-	
					銷貨成本	297	-	-	
					銷貨成本	3,525	-	-	
					應付關係企業款項	4,713	-	-	
					銷貨成本	10,549	-	-	
					銷貨收入	870	-	-	
					銷貨成本	2,077	-	-	
					應收關係企業款項	187	-	-	
					應付關係企業款項	322,996	-	5	
					利息費用	5,037	-	-	
					應收關係企業款項	682	-	-	
銷貨收入	5,592	-	-						
銷貨收入	1,006	-	-						
14	淮安宏盛點電子有限公司		上海潤點納米材料有限公司 昆山尖點電子有限公司 上海尖點精密工具有限公司 宏點精密電子(秦皇島)有限公司 淮安宏盛點電子有限公司	3 3 3 3 3	應收關係企業款項	75	-	-	
					租金支出	46	-	-	
					存貨	1,082	-	-	
					銷貨收入	1,007	-	-	
					應付關係企業款項	3,155	-	-	
					銷貨成本	6,809	-	-	
					應付關係企業款項	324	-	-	
					銷貨成本	1,455	-	-	
					應收關係企業款項	3,525	-	-	
					銷貨收入	4,713	-	-	

(接次頁)

(承前頁)

編號 (註1)	交易人 名稱	交易往來對象	與交易人之關係 (註2)	交易		往來		情形	
				科目	金額 (註5)	交易 (註3)	佔合併總資產之比率 (註4)	或收率 (註4)	
15	上海潤點納米材料有限公司	尖點科技股份有限公司 上海尖點精密工具有限公司	2 3	銷貨成本 累計折舊 應收關係企業款項 銷貨成本 銷貨收入 銷貨成本 應付關係企業款項 其他收入 銷貨成本 銷貨支出 租金支出 應付關係企業款項 銷貨成本	\$ 121 318 17,048 2,498 55,504 1,006 75 29,735 284 36 15 6,193 4,975	— — — — — — — — — — — — — —	— — — — 2 — — 1 — — — — — —		
16	上海和錦滾子科技有限公司	成都銳點精密工具有限公司 上海尖點精密工具有限公司	3 3	銷貨成本 應付關係企業款項	— —	— —	— —		
17	億點精密刀具股份有限公司	尖點科技股份有限公司	2	銷貨成本	—	—	—		
18	鑽豐科技股份有限公司	尖點科技股份有限公司	2	銷貨成本	—	—	—		

註1：母公司及子公司相互間之業務往來資訊應分別於編號欄註明，編號之填寫方法如下：

1. 母公司填0。
2. 子公司依公司別由阿拉伯數字1開始依序編號。

註2：與交易人之關係有以下三種，其編號如下：

1. 母公司對子公司。
2. 子公司對母公司。
3. 子公司對子公司。

註3：相關交易價格係按雙方議定，授信期間係採不定期結帳。

註4：交易往來金額佔合併總營收或總資產比率之計算，若屬資產負債科目者，以期末餘額佔合併總資產之方式計算；若屬損益科目者，以本期累積金額佔合併總營收之方式計算。

註5：於編製合併財務報表時業已全數沖銷。

會計師查核報告

尖點科技股份有限公司 公鑒：

查核意見

尖點科技股份有限公司民國 109 年及 108 年 12 月 31 日之個體資產負債表，暨民國 109 年及 108 年 1 月 1 日至 12 月 31 日之個體綜合損益表、個體權益變動表、個體現金流量表以及個體財務報表附註（包括重大會計政策彙總），業經本會計師查核竣事。

依本會計師之意見，上開個體財務報表在所有重大方面係依照證券發行人財務報告編製準則編製，足以允當表達尖點科技股份有限公司民國 109 年及 108 年 12 月 31 日之個體財務狀況，暨民國 109 年及 108 年 1 月 1 日至 12 月 31 日之個體財務績效及個體現金流量。

查核意見之基礎

本會計師係依照會計師查核簽證財務報表規則及一般公認審計準則執行查核工作。本會計師於該等準則下之責任將於會計師查核個體財務報表之責任段進一步說明。本會計師所隸屬事務所受獨立性規範之人員已依會計師職業道德規範，與尖點科技股份有限公司保持超然獨立，並履行該規範之其他責任。本會計師相信已取得足夠及適切之查核證據，以作為表示查核意見之基礎。

關鍵查核事項

關鍵查核事項係指依本會計師之專業判斷，對尖點科技股份有限公司民國 109 年度個體財務報表之查核最為重要之事項。該等事項已於查核個體財務報表整體及形成查核意見之過程中予以因應，本會計師並不對該等事項單獨表示意見。

茲對尖點科技股份有限公司民國 109 年度個體財務報表之關鍵查核事項敘明如下：

鑽針收入之真實性

管理階層存在達成預計目標之壓力，因此一般公認審計準則預設收入認列存有舞弊風險，本會計師認為尖點科技股份有限公司暨其採用權益法投資公司之主要風險係為鑽針收入之交易真實性。相關收入認列之會計政策，參閱個體財務報告附註四(十一)。

本會計師藉由執行控制測試以瞭解尖點科技股份有限公司暨其採用權益法投資公司鑽針收入認列流程及相關控制制度之設計與執行情形，並於年底針對前十大鑽針銷貨客戶之變化及應收帳款週轉率等進行分析，以確認鑽針交易之合理性；自鑽針銷貨明細中選取適當樣本檢視原始訂單、外部貨運文件或客戶簽收文件，確認鑽針銷貨交易真實性。另檢視於資產負債表日以後是否發生重大銷貨退回情形，俾確認鑽針銷貨收入是否存有重大不實表達情形。

管理階層與治理單位對個體財務報表之責任

管理階層之責任係依照證券發行人財務報告編製準則編製允當表達之個體財務報表，且維持與個體財務報表編製有關之必要內部控制，以確保個體財務報表未存有導因於舞弊或錯誤之重大不實表達。

於編製個體財務報表時，管理階層之責任亦包括評估尖點科技股份有限公司繼續經營之能力、相關事項之揭露，以及繼續經營會計基礎之採用，除非管理階層意圖清算尖點科技股份有限公司或停止營業，或除清算或停業外別無實際可行之其他方案。

尖點科技股份有限公司之治理單位（含獨立董事與監察人）負有監督財務報導流程之責任。

會計師查核個體財務報表之責任

本會計師查核個體財務報表之目的，係對個體財務報表整體是否存有導因於舞弊或錯誤之重大不實表達取得合理確信，並出具查核報告。合理確信係高度確信，惟依照一般公認審計準則執行之查核工作無法保證必能偵出個體財務報表存有之重大不實表達。不實表達可能導因於舞弊或錯誤。如不實表達之個別金額或彙總數可合理預期將影響個體財務報表使用者所作之經濟決策，則被認為具有重大性。

本會計師依照一般公認審計準則查核時，運用專業判斷並保持專業上之懷疑。本會計師亦執行下列工作：

1. 辨認並評估個體財務報表導因於舞弊或錯誤之重大不實表達風險；對所評估之風險設計及執行適當之因應對策；並取得足夠及適切之查核證據以作為查核意見之基礎。因舞弊可能涉及共謀、偽造、故意遺漏、不實聲明或踰越內部控制，故未偵出導因於舞弊之重大不實表達之風險高於導因於錯誤者。
2. 對與查核攸關之內部控制取得必要之瞭解，以設計當時情況下適當之查核程序，惟其目的非對尖點科技股份有限公司內部控制之有效性表示意見。
3. 評估管理階層所採用會計政策之適當性，及其所作會計估計與相關揭露之合理性。
4. 依據所取得之查核證據，對管理階層採用繼續經營會計基礎之適當性，以及使尖點科技股份有限公司繼續經營之能力可能產生重大疑慮之事件或情況是否存在重大不確定性，作出結論。本會計師若認為該等事件或情況存在重大不確定性，則須於查核報告中提醒個體財務報表使用者注意個體財務報表之相關揭露，或於該等揭露係屬不適當時修正查核意見。本會計師之結論係以截至查核報告日所取得之查核證據為基礎。惟未來事件或情況可能導致尖點科技股份有限公司不再具有繼續經營之能力。
5. 評估個體財務報表（包括相關附註）之整體表達、結構及內容，以及個體財務報表是否允當表達相關交易及事件。
6. 對於尖點科技股份有限公司內組成個體之財務資訊取得足夠及適切之查核證據，以對個體財務報表表示意見。本會計師負責查核案件之指導、監督及執行，並負責形成尖點科技股份有限公司查核意見。

本會計師與治理單位溝通之事項，包括所規劃之查核範圍及時間，以及重大查核發現（包括於查核過程中所辨認之內部控制顯著缺失）。

本會計師亦向治理單位提供本會計師所隸屬事務所受獨立性規範之人員已遵循會計師職業道德規範中有關獨立性之聲明，並與治理單位溝通所有可能被認為會影響會計師獨立性之關係及其他事項（包括相關防護措施）。

本會計師從與治理單位溝通之事項中，決定對尖點科技股份有限公司民國 109 年度個體財務報表查核之關鍵查核事項。本會計師於查核報告中敘明

該等事項，除非法令不允許公開揭露特定事項，或在極罕見情況下，本會計師決定不於查核報告中溝通特定事項，因可合理預期此溝通所產生之負面影響大於所增進之公眾利益。

勤業眾信聯合會計師事務所

會計師 謝建新

謝建新



會計師 陳招美


陳招美



證券暨期貨管理委員會核准文號
台財證六字第 0920123784 號

證券暨期貨管理委員會核准文號
台財證六字第 0920123784 號

中 華 民 國 110 年 2 月 26 日



尖峰科技股份有限公司

民國 109 年 12 月 31 日

單位：新台幣仟元

代 碼	資 產	109年12月31日		108年12月31日	
		金 額	%	金 額	%
流動資產					
1100	現金及約當現金(附註四及六)	\$ 298,345	6	\$ 359,682	7
1110	透過損益按公允價值衡量之金融資產(附註四、七及二九)	79	-	62,650	1
1150	應收票據(附註四、九及二二)	14,497	-	12,648	-
1160	應收票據一關係人(附註四、二二及三十)	2,352	-	-	-
1170	應收帳款淨額(附註四、九及二二)	160,899	3	150,023	3
1180	應收帳款一關係人(附註四、二二及三十)	92,913	2	81,116	2
1200	其他應收款(附註四及九)	14,257	-	9,183	-
1220	本期所得稅資產(附註四及二四)	938	-	-	-
130X	存貨(附註四及十)	152,809	3	141,852	3
1410	預付款項(附註十一)	6,978	-	17,123	1
1470	其他流動資產	-	-	254	-
11XX	流動資產總計	<u>744,067</u>	<u>14</u>	<u>834,531</u>	<u>17</u>
非流動資產					
1517	透過其他綜合損益按公允價值衡量之金融資產(附註四、八及二九)	41,199	1	51,679	1
1550	採用權益法之投資(附註四及十二)	4,091,850	78	3,809,537	76
1600	不動產、廠房及設備(附註四、十三及三一)	302,995	6	266,087	5
1755	使用權資產(附註四及十四)	447	-	889	-
1780	無形資產(附註四及十五)	3,428	-	1,127	-
1840	遞延所得稅資產(附註四及二四)	27,541	1	27,568	1
1990	其他非流動資產(附註十六及三十)	8,662	-	19,636	-
15XX	非流動資產總計	<u>4,476,122</u>	<u>86</u>	<u>4,176,523</u>	<u>83</u>
1XXX	資 產 總 計	<u>\$ 5,220,189</u>	<u>100</u>	<u>\$ 5,011,054</u>	<u>100</u>
負債及權益					
流動負債					
2100	短期借款(附註十七)	\$ 82,840	2	\$ 58,112	1
2120	透過損益按公允價值衡量之金融負債(附註四、七及二九)	508	-	184	-
2170	應付帳款(附註十八)	60,075	1	54,822	1
2180	應付帳款一關係人(附註三十)	9,644	-	7,806	-
2200	其他應付款(附註十九)	263,940	5	223,660	5
2230	本期所得稅負債(附註四及二四)	23,768	1	4,334	-
2280	租賃負債(附註四及十四)	282	-	442	-
2399	其他流動負債(附註二二)	3,880	-	3,460	-
21XX	流動負債總計	<u>444,937</u>	<u>9</u>	<u>352,820</u>	<u>7</u>
非流動負債					
2540	長期借款(附註十七及三一)	310,000	6	360,000	7
2580	租賃負債(附註四及十四)	165	-	447	-
2645	存入保證金(附註三十)	10,271	-	10,496	1
2650	採用權益法之投資貸餘(附註四及十二)	8,631	-	8,865	-
2570	遞延所得稅負債(附註四及二四)	1,286	-	1,282	-
25XX	非流動負債總計	<u>330,353</u>	<u>6</u>	<u>381,090</u>	<u>8</u>
2XXX	負債總計	<u>775,290</u>	<u>15</u>	<u>733,910</u>	<u>15</u>
權益					
3110	普通股股本	1,421,805	27	1,421,805	28
3200	資本公積	1,229,931	24	1,230,872	25
保留盈餘					
3310	法定盈餘公積	446,690	8	428,201	8
3320	特別盈餘公積	404,469	8	279,177	6
3350	未分配盈餘	1,287,323	25	1,321,558	26
3300	保留盈餘總計	<u>2,138,482</u>	<u>41</u>	<u>2,028,936</u>	<u>40</u>
3400	其他權益	(345,319)	(7)	(404,469)	(8)
3XXX	權益總計	<u>4,444,899</u>	<u>85</u>	<u>4,277,144</u>	<u>85</u>
負債及權益總計		<u>\$ 5,220,189</u>	<u>100</u>	<u>\$ 5,011,054</u>	<u>100</u>

後附之附註係本個體財務報告之一部分。

董事長：



經理人：



會計主管：



尖點科技股份有限公司

個體綜合損益表

民國 109 年及 108 年 1 月 1 日至 12 月 31 日

單位：新台幣仟元，惟
每股盈餘為元

代 碼	109年度		108年度		
	金 額	%	金 額	%	
4110	營業收入 (附註二二及三十)	\$ 1,155,422	101	\$ 1,028,668	101
4170	減：銷貨退回	448	-	382	-
4190	銷貨折讓	<u>6,630</u>	<u>1</u>	<u>7,662</u>	<u>1</u>
4000	營業收入	1,148,344	100	1,020,624	100
	營業成本 (附註十、二三及三十)				
5110	銷貨成本	<u>725,932</u>	<u>63</u>	<u>687,174</u>	<u>67</u>
5900	營業毛利	422,412	37	333,450	33
5910	與子公司之未實現利益	(15,759)	(2)	-	-
5920	與子公司之已實現利益	<u>-</u>	<u>-</u>	<u>17,016</u>	<u>1</u>
5950	已實現營業毛利	<u>406,653</u>	<u>35</u>	<u>350,466</u>	<u>34</u>
	營業費用 (附註二三)				
6100	推銷費用	35,694	3	32,155	3
6200	管理費用 (附註三十)	131,995	11	128,699	13
6300	研究發展費用	<u>52,273</u>	<u>5</u>	<u>42,859</u>	<u>4</u>
6000	營業費用合計	<u>219,962</u>	<u>19</u>	<u>203,713</u>	<u>20</u>
6500	其他收益及費損淨額 (附註二三)	<u>2,298</u>	<u>-</u>	<u>9,642</u>	<u>1</u>
6900	營業淨利	<u>188,989</u>	<u>16</u>	<u>156,395</u>	<u>15</u>

(接次頁)

(承前頁)

代 碼	109年度		108年度		
	金 額	%	金 額	%	
	營業外收入及支出				
7070	採用權益法之子公司損益份額	\$ 119,346	10	\$ 40,700	4
7190	其他收入 (附註三十)	16,633	2	18,369	2
7110	租金收入 (附註三十)	6,130	1	8,035	1
7130	股利收入	1,634	-	1,619	-
7100	利息收入	1,048	-	2,146	-
7235	透過損益按公允價值衡量之金融商品利益	238	-	4,621	-
7630	淨外幣兌換損失 (附註二三)	(3,846)	-	(2,463)	-
7510	利息費用	(7,639)	(1)	(9,693)	(1)
7000	營業外收入及支出合計	<u>133,544</u>	<u>12</u>	<u>63,334</u>	<u>6</u>
7900	稅前淨利	322,533	28	219,729	21
7950	所得稅費用 (附註四及二四)	(40,548)	(3)	(29,454)	(3)
8200	淨 利	<u>281,985</u>	<u>25</u>	<u>190,275</u>	<u>18</u>
	其他綜合損益				
8310	不重分類至損益之項目				
8311	確定福利計畫之再衡量數	(645)	-	4	-
8316	透過其他綜合損益按公允價值衡量之權益工具投資未實現評價損益	(10,480)	(1)	22,695	2
8331	採用權益法認列子公司之確定福利計畫再衡量數份額	(1,306)	-	-	-

(接次頁)

(承前頁)

代 碼		109年度		108年度	
		金 額	%	金 額	%
8336	採用權益法認列子 公司之透過其他 綜合損益按公允 價值衡量之權益 工具投資未實現 評價損益	\$ 301	-	\$ -	-
8349	與不重分類之項目 相關之所得稅	129	-	(1)	-
8360	後續可能重分類至損益 之項目				
8361	國外營運機構財務 報表換算之兌換 差額	<u>69,329</u>	<u>6</u>	<u>(147,987)</u>	<u>(14)</u>
8300	其他綜合損益	<u>57,328</u>	<u>5</u>	<u>(125,289)</u>	<u>(12)</u>
8500	綜合損益總額	<u>\$ 339,313</u>	<u>30</u>	<u>\$ 64,986</u>	<u>6</u>
	每股盈餘 (附註二五)				
9710	基 本	<u>\$ 1.98</u>		<u>\$ 1.34</u>	
9810	稀 釋	<u>\$ 1.95</u>		<u>\$ 1.32</u>	

後附之附註係本個體財務報告之一部分。

董事長：




經理人：



會計主管：





民國 109 年 12 月 31 日

單位：新台幣仟元，惟
每股股利為元

代碼	108 年 1 月 1 日餘額	普通股股本 (附註二一)	資本公積 (附註二一)	積存 (附註二一)	法定盈餘公積	留盈公積	盈餘公積 特別盈餘公積	盈餘 (附註二一)	未分配盈餘 (附註二一)	國外營運機構 財務報表換算 之兌換差額	透過其他綜合 損益按公允價值 衡量之金融資產 未實現損益	庫藏股票 (附註二一)	權益總計
A1	\$ 1,435,305	\$ 1,228,597	\$ 402,837	\$ 210,804	\$ 1,401,022	\$ 283,392	\$ 4,215	\$ 30,196	\$ 4,369,192				
B1	-	-	25,364	-	(25,364)	-	-	-	-	-	-	-	
B3	-	-	-	68,373	(68,373)	-	-	-	-	-	-	-	
B5	-	-	-	-	(170,616)	-	-	-	-	-	-	(170,616)	
D1	-	-	25,364	68,373	(264,353)	-	-	-	-	-	-	(170,616)	
D3	-	-	-	-	-	190,275	-	-	-	-	-	190,275	
D5	-	-	-	-	-	-	(147,987)	22,695	-	-	-	(125,289)	
L3	(13,500)	(11,307)	-	-	-	190,278	(147,987)	22,695	-	-	-	64,986	
M7	-	13,582	-	-	-	(5,389)	-	-	-	-	30,196	-	
Z1	1,421,805	1,230,872	428,201	279,177	1,321,558	(431,379)	26,910	-	-	-	-	4,277,144	
B1	-	-	18,489	-	(18,489)	-	-	-	-	-	-	-	
B3	-	-	-	125,292	(125,292)	-	-	-	-	-	-	-	
B5	-	-	-	-	(170,617)	-	-	-	-	-	-	(170,617)	
D1	-	-	18,489	125,292	(314,398)	-	-	-	-	-	-	(170,617)	
D3	-	-	-	-	-	281,985	-	-	-	-	-	281,985	
D5	-	-	-	-	(1,822)	-	69,329	(10,179)	-	-	-	57,328	
M7	-	(941)	-	-	-	280,163	69,329	(10,179)	-	-	-	339,313	
Z1	\$ 1,421,805	\$ 1,229,931	\$ 446,690	\$ 404,469	\$ 1,287,323	(362,050)	\$ 16,731	\$ -	\$ -	\$ -	\$ -	\$ 4,444,899	

後附之附註係本個體財務報告之一部分。



董事長：



經理人：



會計主管：

尖點科技股份有限公司

個體現金流量表

民國 109 年及 108 年 1 月 1 日至 12 月 31 日

單位：新台幣仟元

代 碼		109年度	108年度
	營業活動之現金流量		
A10000	稅前淨利	\$ 322,533	\$ 219,729
A20010	收益費損項目		
A20100	折舊費用	30,530	35,800
A20200	攤銷費用	1,918	4,674
A20400	透過損益按公允價值衡量之金融商品利益	(238)	(4,621)
A20900	利息費用	7,639	9,693
A21200	利息收入	(1,048)	(2,146)
A21300	股利收入	(1,634)	(1,619)
A22300	採用權益法之子公司損益份額	(119,346)	(40,700)
A22500	處分不動產、廠房及設備淨益 (附註二三)	(2,298)	(9,642)
A23900	與子公司之未實現利益	15,759	-
A24000	與子公司之已實現利益	-	(17,016)
A30000	營業資產及負債之淨變動數		
A31130	應收票據	(1,849)	5,168
A31140	應收票據－關係人	(2,352)	-
A31150	應收帳款淨額	(10,876)	7,306
A31160	應收帳款－關係人	(11,797)	12,752
A31180	其他應收款	(5,093)	4,605
A31200	存 貨	(10,957)	26,371
A31230	預付款項	10,145	12,098
A31240	其他流動資產	254	(176)
A32150	應付帳款	5,253	(12,593)
A32160	應付帳款－關係人	1,838	(1,763)
A32180	其他應付款	41,804	6,597
A32230	其他流動負債	(4,700)	(5,097)
A32240	淨確定福利資產	(27)	(1,567)
A33000	營運產生之淨現金流入	265,458	247,853
A33100	收取之利息	1,067	2,156
A33300	支付之利息	(7,748)	(9,764)
A33500	支付之所得稅	(21,892)	(68,458)
AAAA	營業活動之淨現金流入	<u>236,885</u>	<u>171,787</u>

(接次頁)

(承前頁)

代 碼		109年度	108年度
	投資活動之現金流量		
B00100	取得透過損益按公允價值衡量之金融資產	(\$ 180,000)	(\$ 70,000)
B00200	處分透過損益按公允價值衡量之金融資產	243,133	150,781
B01800	取得採用權益法之長期股權投資	(105,945)	(18,445)
B02300	處分子公司之淨現金流入	1,648	-
B02700	購置不動產、廠房及設備(附註二七)	(58,110)	(27,010)
B02800	出售不動產、廠房及設備價款	138	325
B03800	存出保證金減少	55	340
B04500	購置無形資產	(4,219)	(1,008)
B07600	收取之股利	<u>1,634</u>	<u>1,619</u>
BBBB	投資活動之淨現金流入(出)	<u>(101,666)</u>	<u>36,602</u>
	籌資活動之現金流量		
C00200	短期借款增加(減少)	23,689	(21,159)
C01700	償還長期借款	(50,000)	(41,556)
C03100	存入保證金減少	(225)	(257)
C04020	租賃負債本金償還	(442)	(433)
C04500	支付股利	(170,617)	(170,616)
CCCC	籌資活動之淨現金流出	<u>(197,595)</u>	<u>(234,021)</u>
DDDD	匯率變動之影響	<u>1,039</u>	<u>(803)</u>
EEEE	現金及約當現金淨減少	(61,337)	(26,435)
E00100	年初現金及約當現金餘額	<u>359,682</u>	<u>386,117</u>
E00200	年底現金及約當現金餘額	<u>\$ 298,345</u>	<u>\$ 359,682</u>

後附之附註係本個體財務報告之一部分。

董事長：



經理人：



會計主管：



尖點科技股份有限公司

個體財務報表附註

民國 109 年及 108 年 1 月 1 日至 12 月 31 日

(除另註明外，金額以新台幣仟元為單位)

一、公司沿革

尖點科技股份有限公司（以下稱本公司）於 85 年設立，所營業務主要為電子線路板微型鑽頭之產銷及代購數控鑽孔機及加工週邊設備。

本公司於 89 年 5 月 10 日獲財政部證券暨期貨管理委員會核准公開發行，93 年 12 月 21 日股票於財團法人中華民國證券櫃檯買賣中心掛牌，97 年 1 月起在台灣證券交易所上市買賣。

本個體財務報告係以本公司之功能性貨幣新台幣表達。

二、通過財務報告之日期及程序

本個體財務報告於 110 年 2 月 26 日經董事會通過。

三、新發布及修訂準則及解釋之適用

- (一) 首次適用金融監督管理委員會（以下稱「金管會」）認可並發布生效之國際財務報導準則（IFRS）、國際會計準則（IAS）、解釋（IFRIC）及解釋公告（SIC）（以下稱「IFRSs」）

<u>新發布 / 修正 / 修訂準則及解釋</u>	<u>IASB 發布之生效日</u>
IFRS 3 之修正「業務之定義」	2020 年 1 月 1 日
IFRS 9、IAS 39 及 IFRS 7 之修正「利率指標變革」	2020 年 1 月 1 日
IAS 1 及 IAS 8 之修正「重大性之定義」	2020 年 1 月 1 日
IFRS 16 之修正「新型冠狀病毒肺炎相關租金減讓」	2020 年 6 月 1 日

適用上述金管會認可並發布生效之修正後之 IFRSs 將不致造成本公司會計政策之重大變動。

- (二) 110 年適用之金管會認可之 IFRSs

<u>新發布 / 修正 / 修訂準則及解釋</u>	<u>IASB 發布之生效日</u>
IFRS 4 之修正「適用 IFRS 9 之暫時豁免之展延」	發布日起生效
IFRS 9、IAS 39、IFRS 7、IFRS 4 及 IFRS 16 之修正「利率指標變革—第二階段」	2021 年 1 月 1 日以後開始之年度報導期間生效

截至本個體財務報告通過發布日止，本公司評估準則、解釋之修正將不致對財務狀況與財務績效造成重大影響。

(三) 國際會計準則理事會 (IASB) 已發布但尚未經金管會認可並發布生效之 IFRSs

新發布 / 修正 / 修訂準則及解釋	IASB 發布之生效日(註1)
「2018-2020 週期之年度改善」	2022 年 1 月 1 日 (註 2)
IFRS 3 之修正「更新對觀念架構之索引」	2022 年 1 月 1 日 (註 3)
IFRS 10 及 IAS 28 之修正「投資者與其關聯企業或合資間之資產出售或投入」	未定
IFRS 17「保險合約」	2023 年 1 月 1 日
IFRS 17 之修正	2023 年 1 月 1 日
IAS 1 之修正「負債分類為流動或非流動」	2023 年 1 月 1 日
IAS 1 之修正「會計政策之揭露」	2023 年 1 月 1 日 (註 6)
IAS 8 之修正「會計估計之定義」	2023 年 1 月 1 日 (註 7)
IAS 16 之修正「不動產、廠房及設備：達到預定使用狀態前之價款」	2022 年 1 月 1 日 (註 4)
IAS 37 之修正「虧損性合約－履行合約之成本」	2022 年 1 月 1 日 (註 5)

註 1：除另註明外，上述新發布 / 修正 / 修訂準則或解釋係於各該日期以後開始之年度報導期間生效。

註 2：IFRS 9 之修正適用於 2022 年 1 月 1 日以後開始之年度報導期間所發生之金融負債之交換或條款修改；IAS 41「農業」之修正適用於 2022 年 1 月 1 日以後開始之年度報導期間之公允價值衡量；IFRS 1「首次採用 IFRSs」之修正係追溯適用於 2022 年 1 月 1 日以後開始之年度報導期間。

註 3：收購日在年度報導期間開始於 2022 年 1 月 1 日以後之企業合併適用此項修正。

註 4：於 2021 年 1 月 1 日以後始達管理階層預期運作方式之必要地點及狀態之廠房、不動產及設備適用此項修正。

註 5：於 2022 年 1 月 1 日尚未履行所有義務之合約適用此項修正。

註 6：於 2023 年 1 月 1 日以後開始之年度報導期間推延適用此項修正。

註 7：於 2023 年 1 月 1 日以後開始之年度報導期間所發生之會計估計變動及會計政策變動適用此項修正。

截至本個體財務報告通過發布日止，本公司仍持續評估準則、解釋之修正對財務狀況與財務績效之影響，相關影響待評估完成時予以揭露。

四、重大會計政策之彙總說明

(一) 遵循聲明

本個體財務報告係依照證券發行人財務報告編製準則編製。

(二) 編製基礎

除按公允價值衡量之金融工具及按確定福利義務現值減除計畫資產公允價值認列之淨確定福利資產外，本個體財務報告係依歷史成本基礎編製。

公允價值衡量依照相關輸入值之可觀察程度及重要性分為第 1 等級至第 3 等級：

1. 第 1 等級輸入值：係指於衡量日可取得之相同資產或負債於活絡市場之報價（未經調整）。
2. 第 2 等級輸入值：係指除第 1 等級之報價外，資產或負債直接（亦即價格）或間接（亦即由價格推導而得）之可觀察輸入值。
3. 第 3 等級輸入值：係指資產或負債之不可觀察之輸入值。

本公司於編製個體財務報告時，對投資子公司係採權益法處理。為使本個體財務報告之本年度損益、其他綜合損益及權益與本公司合併財務報告中歸屬於本公司業主之本年度損益、其他綜合損益及權益相同，個體基礎與合併基礎下若干會計處理差異係調整「採用權益法之投資」、「採用權益法之子公司損益份額」、「採用權益法之子公司其他綜合損益份額」暨相關權益項目。

(三) 資產與負債區分流動與非流動之標準

流動資產包括：

1. 主要為交易目的而持有之資產；
2. 預期於資產負債表日後 12 個月內實現之資產；及
3. 現金及約當現金（但不包括於資產負債表日後逾 12 個月用以交換或清償負債而受到限制者）。

流動負債包括：

1. 主要為交易目的而持有之負債；
2. 於資產負債表日後 12 個月內到期清償之負債（即使於資產負債表日後至通過發布財務報告前已完成長期性之再融資或重新安排付款協議，亦屬流動負債），以及
3. 不能無條件將清償期限遞延至資產負債表日後至少 12 個月之負債。

非屬上述流動資產或流動負債者，係分類為非流動資產或非流動負債。

(四) 外 幣

編製本公司個體財務報告時，以本公司功能性貨幣以外之貨幣（外幣）交易者，依交易日匯率換算為功能性貨幣記錄。

外幣貨幣性項目於每一資產負債表日以收盤匯率換算。因交割貨幣性項目或換算貨幣性項目產生之兌換差額，於發生當年度認列於損益。

以公允價值衡量之外幣非貨幣性項目係以決定公允價值當日之匯率換算，所產生之兌換差額列為當年度損益，惟屬公允價值變動認列於其他綜合損益者，其產生之兌換差額列於其他綜合損益。

以歷史成本衡量之外幣非貨幣性項目係以交易日之匯率換算，不再重新換算。

於編製個體財務報告時，本公司國外營運機構（包含營運所在國家或使用之貨幣與本公司不同之子公司）之資產及負債以每一資產負債表日匯率換算為新台幣。收益及費損項目係以當年度平均匯率換算，所產生之兌換差額列於其他綜合損益。

(五) 存 貨

存貨係以成本與淨變現價值孰低衡量，比較成本與淨變現價值時除同類別存貨外係以個別項目為基礎。淨變現價值係指在正常情況下之估計售價減除尚需投入之估計成本及完成出售所需之估計成本後之餘額。存貨成本之計算係採加權平均法。

(六) 投資子公司

本公司採用權益法處理對子公司之投資，子公司係指本公司具有控制之個體。

權益法下，投資原始依成本認列，取得日後帳面金額係隨本公司所享有之子公司損益及其他綜合損益份額與利潤分配而增減。此外，針對本公司可享有子公司其他權益之變動係按持股比例認列。

當本公司對子公司所有權權益之變動未導致喪失控制者，係作為權益交易處理。投資帳面金額與所支付或收取對價之公允價值間之差額，係直接認列為權益。

當本公司對子公司之損失份額等於或超過其在該子公司之權益（包括權益法下子公司之帳面金額及實質上屬於本公司對該子公司淨投資組成部分之其他長期權益）時，係繼續按持股比例認列損失。

取得成本超過本公司於取得日所享有構成業務之子公司可辨認資產及負債淨公允價值份額之數額列為商譽，該商譽係包含於該投資之帳面金額且不得攤銷；本公司於取得日所享有構成業務之子公司可辨認資產及負債淨公允價值份額超過取得成本之數額列為當期收益。

當喪失對子公司控制時，本公司係按喪失控制日之公允價值衡量其對前子公司之剩餘投資，剩餘投資之公允價值及任何處分價款與喪失控制當日之投資帳面金額之差額，列入當期損益。此外，於其他綜合損益中所認列與該子公司有關之所有金額，其會計處理係與本公司直接處分相關資產或負債所必須遵循之基礎相同。

本公司與子公司之順流交易未實現損益於個體財務報告予以銷除。本公司與子公司之逆流及側流交易所產生之損益，僅在與本公司對子公司權益無關之範圍內，認列於個體財務報告。

(七) 不動產、廠房及設備

不動產、廠房及設備係以成本認列，後續以成本減除累計折舊及累計減損損失後之金額衡量。

自有土地不提列折舊。

不動產、廠房及設備於耐用年限內按直線基礎，對每一重大部分單獨提列折舊。本公司至少於每一年度結束日對估計耐用年限、殘值及折舊方法進行檢視，並推延適用會計估計變動之影響。

不動產、廠房及設備除列時，淨處分價款與該資產帳面金額間之差額係認列於損益。

(八) 無形資產

有限耐用年限無形資產原始以成本衡量，後續係以成本減除累計攤銷及累計減損損失後之金額衡量。無形資產於耐用年限內按直線基礎進行攤銷，並且至少於每一年度結束日對估計耐用年限、殘值及攤銷方法進行檢視，並推延適用會計估計變動之影響。

無形資產除列時，淨處分價款與該資產帳面金額間之差額係認列於當期損益。

(九) 不動產、廠房及設備、使用權資產及無形資產之減損

本公司於每一資產負債表日評估是否有任何跡象顯示不動產、廠房及設備、使用權資產及無形資產可能已減損。若有任一減損跡象存在，則估計該資產之可回收金額。倘無法估計個別資產之可回收金額，本公司估計該資產所屬現金產生單位之可回收金額。共用資產係依合理一致基礎分攤至最小現金產生單位群組。

可回收金額為公允價值減出售成本與其使用價值之較高者。個別資產或現金產生單位之可回收金額若低於其帳面金額時，將該資產或現金產生單位之帳面金額調減至其可回收金額，減損損失係認列於損益。

當減損損失於後續迴轉時，該資產或現金產生單位之帳面金額調增至修訂後之可回收金額，惟增加後之帳面金額以不超過該資產或現金產生單位若未於以前年度認列減損損失時所決定之帳面金額（減除攤銷或折舊）。減損損失之迴轉係認列於損益。

(十) 金融工具

金融資產與金融負債於本公司成為該工具合約條款之一方時認列於個體資產負債表。

原始認列金融資產與金融負債時，若金融資產或金融負債非屬透過損益按公允價值衡量者，係按公允價值加計直接可歸屬於取得或發行金融資產或金融負債之交易成本衡量。直接可歸屬於取得或發行透過損益按公允價值衡量之金融資產或金融負債之交易成本，則立即認列為損益。

1. 金融資產

金融資產之慣例交易係採交易日會計認列及除列。

(1) 衡量種類

本公司所持有之金融資產種類為透過損益按公允價值衡量之金融資產、按攤銷後成本衡量之金融資產與透過其他綜合損益按公允價值衡量之權益工具投資。

A. 透過損益按公允價值衡量之金融資產

透過損益按公允價值衡量之金融資產係按公允價值衡量，所產生之股利、利息係分別認列於其他收入及利息入，再衡量產生之利益或損失則係認列於其他利益及損失。公允價值之決定方式請參閱附註二九。

B. 按攤銷後成本衡量之金融資產

本公司投資金融資產若同時符合下列兩條件，則分類為按攤銷後成本衡量之金融資產：

- a. 係於某經營模式下持有，該模式之目的係持有金融資產以收取合約現金流量；及
- b. 合約條款產生特定日期之現金流量，該等現金流量完全為支付本金及流通在外本金金額之利息。

按攤銷後成本衡量之金融資產（包括現金及約當現金、按攤銷後成本衡量之應收帳款及其他應收款）於原始認列後，係以有效利息法決定之總帳面金額減除任何減損損失之攤銷後成本衡量，任何外幣兌換損益則認列於損益。

除下列兩種情況外，利息收入係以有效利率乘以金融資產總帳面金額計算：

a. 購入或創始之信用減損金融資產，利息收入係以信用調整後有效利率乘以金融資產攤銷後成本計算。

b. 非屬購入或創始之信用減損，但後續變成信用減損之金融資產，應自信用減損後之次一報導期間起以有效利率乘以金融資產攤銷後成本計算利息收入。

約當現金包括自取得日起 3 個月內、高度流動性、可隨時轉換成定額現金且價值變動風險甚小之定期存款，係用於滿足短期現金承諾。

C. 透過其他綜合損益按公允價值衡量之權益工具投資

本公司於原始認列時，可作一不可撤銷之選擇，將非持有供交易且非企業合併收購者所認列或有對價之權益工具投資，指定透過其他綜合損益按公允價值衡量。

透過其他綜合損益按公允價值衡量之權益工具投資係按公允價值衡量，後續公允價值變動列報於其他綜合損益，並累計於其他權益中。於投資處分時，累積損益直接移轉至保留盈餘，並不重分類為損益。

透過其他綜合損益按公允價值衡量之權益工具投資之股利於本公司收款之權利確立時認列於損益中，除非該股利明顯代表部分投資成本之回收。

(2) 金融資產之減損

本公司於每一資產負債表日按預期信用損失評估按攤銷後成本衡量之金融資產（含應收帳款）之減損損失。

應收帳款按存續期間預期信用損失認列備抵損失。其他金融資產係先評估自原始認列後信用風險是否顯著增加，若未顯著增加，則按 12 個月預期信用損失認列備抵損失，若已顯著增加，則按存續期間預期信用損失認列備抵損失。

預期信用損失係以發生違約之風險作為權重之加權平均信用損失。12 個月預期信用損失係代表金融工具於報導日後 12 個月內可能違約事項所產生之預期信用損失，存續

期間預期信用損失則代表金融工具於預期存續期間所有可能違約事項產生之預期信用損失。

本公司為內部信用風險管理目的，在不考量所持有擔保品之前提下，判定下列情況代表金融資產已發生違約：

A.有內部或外部資訊顯示債務人已不可能清償債務。

B.逾期超過 360 天，除非有合理且可佐證之資訊顯示延後之違約基準更為適當。

所有金融資產之減損損失係藉由備抵帳戶調降其帳面金額，惟透過其他綜合損益按公允價值衡量之債務工具投資之備抵損失係認列於其他綜合損益，並不減少其帳面金額。

(3) 金融資產之除列

本公司僅於對來自金融資產現金流量之合約權利失效，或已移轉金融資產且該資產所有權之幾乎所有風險及報酬已移轉予其他企業時，始將金融資產除列。

按攤銷後成本衡量之金融資產整體除列時，其帳面金額與所收取對價間之差額係認列於損益。透過其他綜合損益按公允價值衡量之權益工具投資整體除列時，累積損益直接移轉至保留盈餘，並不重分類為損益。

2. 金融負債

本公司僅於義務解除、取消或到期時，始將金融負債除列。除列金融負債時，其帳面金額與所支付對價（包含任何所移轉之非現金資產或承擔之負債）間之差額認列為損益。

3. 衍生工具

本公司簽訂之衍生工具包括遠期外匯合約，用以管理本公司之匯率風險。

衍生工具於簽訂衍生工具合約時，原始以公允價值認列，後續於資產負債表日按公允價值再衡量，後續衡量產生之利益或損失直接列入損益，然指定且為有效避險工具之衍生工具，其認列於損益之時點則將視避險關係之性質而定。當衍生工具

之公允價值為正值時，列為金融資產；公允價值為負值時，列為金融負債。

(十一) 收入認列

本公司於客戶合約辨認履約義務後，將交易價格分攤至各履約義務，並於滿足各履約義務時認列收入。

1. 貨物銷貨收入

貨物銷貨收入主要來自電子線路板微型鑽頭及精密金屬工具之銷售。由於電子線路板微型鑽頭及精密金屬工具於起運時客戶對貨物已有訂定價格與使用之權利且負有再銷售之主要責任，並承擔商品陳舊過時風險，本公司係於該時點認列收入及應收帳款。

去料加工時，加工產品所有權之控制並未移轉，是以去料時不認列收入。

2. 勞務收入

勞務收入來自金屬製品加工業務及代購相關設備之服務。

隨本公司提供之金屬製品加工業務，客戶同時取得並耗用履約效益，相關收入係於勞務提供時認列。

另為客戶代購設備之服務，本公司在設備移轉予客戶前並未取得設備之控制，對設備可否被客戶接受亦不負有責任，此外，於客戶訂購前，本公司並未承諾購買設備，故不具存貨風險，本公司係以代理人身分提供設備代購服務，並於設備之控制移轉予客戶且無後續義務時認列淨額收入。

(十二) 租賃

本公司於合約成立日評估合約是否係屬（或包含）租賃。

1. 本公司為出租人

當租賃條款係移轉附屬於資產所有權之幾乎所有風險與報酬予承租人，則將其分類為融資租賃。所有其他租賃則分類為營業租賃。

營業租賃下，減除租賃誘因後之租賃給付係按直線基礎於相關租賃期間內認列為收益。因取得營業租賃所發生之原始直

接成本，係加計至標的資產之帳面金額，並按直線基礎於租賃期間內認列為費用。

2. 本公司為承租人

除適用認列豁免之低價值標的資產租賃及短期租賃之租賃給付係按直線基礎於租賃期間內認列為費用，其他租賃皆於租賃開始日認列使用權資產及租賃負債。

使用權資產原始按成本（包含租賃負債之原始衡量金額、租賃開始日前支付之租賃給付減除收取之租賃誘因、原始直接成本及復原標的資產之估計成本）衡量，後續按成本減除累計折舊及累計減損損失後之金額衡量，並調整租賃負債之再衡量數。使用權資產係單獨表達於個體資產負債表。

使用權資產採直線基礎自租賃開始日起至耐用年限屆滿時或租賃期間屆滿時兩者之較早者提列折舊。

租賃負債原始按租賃給付（包含固定給付）之現值衡量。若租賃隱含利率容易確定，租賃給付使用該利率折現。若該利率並非容易確定，則使用承租人增額借款利率。

後續，租賃負債採有效利息法按攤銷後成本基礎衡量，且利息費用係於租賃期間分攤。若租賃期間變動導致未來租賃給付有變動，本公司再衡量租賃負債，並相對調整使用權資產，惟若使用權資產之帳面金額已減至零，則剩餘之再衡量金額認列於損益中。租賃負債係單獨表達於個體資產負債表。

(十三) 員工福利

1. 短期員工福利

短期員工福利相關負債係以換取員工服務而預期支付之非折現金額衡量。

2. 退職後福利

確定提撥退休計畫之退休金係於員工提供服務期間將應提撥之退休金數額認列為費用。

確定福利退休計畫之確定福利成本（含服務成本、淨利息及再衡量數）係採預計單位福利法精算。服務成本（含當期服

務成本及前期服務成本)及淨確定福利負債(資產)淨利息於發生時認列為員工福利費用。再衡量數(含精算損益及扣除利息後之計畫資產報酬)於發生時認列於其他綜合損益並列入保留盈餘，後續期間不重分類至損益。

淨確定福利負債(資產)係確定福利退休計畫之提撥短絀(剩餘)。淨確定福利資產不得超過從該計畫退還提撥金或可減少未來提撥金之現值。

(十四) 所得稅

所得稅費用係當期所得稅及遞延所得稅之總和。

1. 當期所得稅

本公司依各所得稅申報轄區所制定之法規決定當期所得(損失)，據以計算應付(可回收)之所得稅。

依中華民國所得稅法規定計算之未分配盈餘加徵所得稅，係於股東會決議年度認列。

以前年度應付所得稅之調整，列入當年度所得稅。

2. 遞延所得稅

遞延所得稅係依帳載資產及負債帳面金額與計算課稅所得之課稅基礎二者所產生之暫時性差異計算。遞延所得稅負債一般係就所有應課稅暫時性差異予以認列，而遞延所得稅資產則於很有可能有課稅所得以供可減除暫時性差異或購置機器設備及研究發展等支出所產生之所得稅抵減使用時認列。

與投資子公司相關之應課稅暫時性差異皆認列遞延所得稅負債，惟本公司若可控制暫時性差異迴轉之時點，且該暫時性差異很有可能於可預見之未來不會迴轉者除外。與此類投資有關之可減除暫時性差異，僅於其很有可能有足夠課稅所得用以實現暫時性差異，且於可預見之未來預期將迴轉的範圍內，予以認列遞延所得稅資產。

遞延所得稅資產之帳面金額於每一資產負債表日予以重新檢視，並針對已不再很有可能有足夠之課稅所得以供其回收所有或部分資產者，調減帳面金額。原未認列為遞延所得稅資產

者，亦於每一資產負債表日予以重新檢視，並在未來很有可能產生課稅所得以供其回收所有或部分資產者，調增帳面金額。

遞延所得稅資產及負債係以預期負債清償或資產實現時之稅率衡量，該稅率係以資產負債表日已立法或已實質性立法之稅率及稅法為基礎。遞延所得稅負債及資產之衡量係反映本公司於資產負債表日預期回收或清償其資產及負債帳面金額之方式所產生之租稅後果。

3. 當期及遞延所得稅

當期及遞延所得稅係認列於損益，惟與認列於其他綜合損益相關之當期及遞延所得稅係分別認列於其他綜合損益。

五、重大會計判斷、估計及假設不確定性之主要來源

本公司於採用會計政策時，對於不易自其他來源取得相關資訊者，管理階層必須基於歷史經驗及其他攸關之因素作出相關之判斷、估計及假設。實際結果可能與估計有所不同。

管理階層將對估計與基本假設持續檢視。若估計之修正僅影響當期，則於修正當期認列；若會計估計之修正同時影響當期及未來期間，則於修正當期及未來期間認列。

本公司於所採用之會計政策、估計與基本假設，經本公司管理階層評估後並無重大會計判斷、估計及假設不確定性之情形。

六、現金及約當現金

	109年12月31日	108年12月31日
庫存現金及零用金	\$ 321	\$ 287
銀行支票及活期存款	85,672	96,448
約當現金		
銀行定期存款	<u>212,352</u>	<u>262,947</u>
	<u>\$ 298,345</u>	<u>\$ 359,682</u>

銀行活期存款及銀行定期存款於資產負債表日之利率區間如下：

	109年12月31日	108年12月31日
銀行活期存款	0.001%~0.08%	0.001%~0.33%
銀行定期存款	0.34%~0.815%	0.59%~1.065%

七、透過損益按公允價值衡量之金融工具

	109年12月31日	108年12月31日
<u>強制透過損益按公允價值衡量</u>		
非衍生金融工具		
— 基金受益憑證	\$ -	\$ 62,460
衍生金融工具（未指定避險）		
— 遠期外匯合約	79	190
	<u>\$ 79</u>	<u>\$ 62,650</u>
<u>持有供交易之金融負債</u>		
衍生金融工具（未指定避險）		
— 遠期外匯合約	<u>\$ 508</u>	<u>\$ 184</u>

於資產負債表日未適用避險會計且尚未到期之遠期外匯合約如下：

	幣 別	到 期 期 間	合 約 金 額 (仟 元)
<u>109年12月31日</u>			
賣出遠期外匯	日幣兌新台幣	110.01.22	JPY 400/NTD 110
賣出遠期外匯	日幣兌新台幣	110.02.25	JPY 120/NTD 32
賣出遠期外匯	日幣兌新台幣	110.03.25	JPY 900/NTD 246
賣出遠期外匯	韓幣兌美金	110.01.08	KRW 290,000/USD 256
賣出遠期外匯	韓幣兌美金	110.02.09	KRW 180,000/USD 162
賣出遠期外匯	韓幣兌美金	110.03.09	KRW 110,000/USD 99
賣出遠期外匯	美金兌新台幣	110.01.08	USD 256/NTD 7,315
賣出遠期外匯	美金兌新台幣	110.02.09	USD 162/NTD 4,601
賣出遠期外匯	美金兌新台幣	110.03.09	USD 99/NTD 2,792
<u>108年12月31日</u>			
賣出遠期外匯	日幣兌新台幣	109.01.22	JPY 3,600/NTD 1,041
賣出遠期外匯	日幣兌新台幣	109.02.24	JPY 1,600/NTD 459
賣出遠期外匯	日幣兌新台幣	109.03.27	JPY 2,000/NTD 584
賣出遠期外匯	韓幣兌美金	109.01.10	KRW 280,000/USD 239
賣出遠期外匯	韓幣兌美金	109.02.07	KRW 130,000/USD 110
賣出遠期外匯	韓幣兌美金	109.03.10	KRW 170,000/USD 146
賣出遠期外匯	美金兌新台幣	109.01.10	USD 239/NTD 7,280
賣出遠期外匯	美金兌新台幣	109.02.07	USD 110/NTD 3,357
賣出遠期外匯	美金兌新台幣	109.03.10	USD 146/NTD 4,391

本公司從事遠期外匯交易之目的，主要係為規避外幣資產及負債因匯率波動產生之風險，其財務避險策略係以達成規避大部分市場價格風險為目的。

八、透過其他綜合損益按公允價值衡量之金融資產

權益工具投資

	<u>109年12月31日</u>	<u>108年12月31日</u>
<u>非流動</u>		
<u>國內投資</u>		
上市股票		
臻鼎科技控股股份 有限公司普通股	<u>\$ 41,199</u>	<u>\$ 51,679</u>

九、應收票據、應收帳款及其他應收款

	<u>109年12月31日</u>	<u>108年12月31日</u>
<u>應收票據</u>		
按攤銷後成本衡量		
總帳面金額	\$ 14,497	\$ 12,648
減：備抵損失	-	-
	<u>\$ 14,497</u>	<u>\$ 12,648</u>
<u>應收帳款</u>		
按攤銷後成本衡量		
總帳面金額	\$ 160,899	\$ 150,023
減：備抵損失	-	-
	<u>\$ 160,899</u>	<u>\$ 150,023</u>
<u>其他應收款</u>		
代購設備款	\$ 11,942	\$ 6,380
應收銀行保留款	2,232	2,703
其他	83	100
	<u>\$ 14,257</u>	<u>\$ 9,183</u>

(一) 應收票據

本公司對應收票據之平均授信期間為 90 天，於決定應收票據可回收性時，本公司考量應收票據自原始授信日至資產負債表日信用品質之任何改變。應收票據如屆到期日未獲兌現，則提列 100% 備抵損失。本公司於資產負債表日無已逾期之應收票據。

(二) 應收帳款

1. 按攤銷後成本衡量之應收帳款

本公司對商品銷售之平均授信期間為月結 90 天，應收帳款不予計息。本公司採行之政策係僅與信譽卓著之對象進行交易，

並於必要情形下取得足額之擔保以減輕因拖欠所產生財務損失之風險。本公司將使用其他公開可得之財務資訊及歷史交易記錄對主要客戶予以評等。本公司持續監督信用暴險及交易對方之信用等級，並將總交易金額分散至信用評等合格之不同客戶，另透過每年複核及核准交易對方信用額度以管理信用暴險。

本公司採用 IFRS 9 之簡化作法按存續期間預期信用損失認列應收帳款之備抵損失。存續期間預期信用損失係使用準備矩陣計算，其考量客戶過去違約紀錄與現時財務狀況、產業經濟情勢，並同時考量 GDP 預測及產業展望。因本公司之信用損失歷史經驗顯示，不同客戶群之損失型態並無顯著差異，因此準備矩陣未進一步區分客戶群，係以應收帳款逾期天數評估帳款回收可能性，並以發生違約之風險作為權重計算預期信用損失率。

若有證據顯示交易對方面臨嚴重財務困難且本公司無法合理預期可回收金額，本公司直接沖銷相關應收帳款，惟仍會持續追索活動，因追索回收之金額則認列於損益。

本公司依準備矩陣衡量應收帳款之備抵損失如下：

109 年 12 月 31 日

	未	逾	期	逾期 1 ~ 60 天	合	計
預期信用損失率	-	-	-	-	-	-
總帳面金額	\$ 159,357			\$ 1,542		\$ 160,899
備抵損失(存續期間 預期信用損失)	-	-	-	-	-	-
攤銷後成本	<u>\$ 159,357</u>			<u>\$ 1,542</u>		<u>\$ 160,899</u>

108 年 12 月 31 日

	未	逾	期	逾期 1 ~ 60 天	合	計
預期信用損失率	-	-	-	-	-	-
總帳面金額	\$ 148,888			\$ 1,135		\$ 150,023
備抵損失(存續期間 預期信用損失)	-	-	-	-	-	-
攤銷後成本	<u>\$ 148,888</u>			<u>\$ 1,135</u>		<u>\$ 150,023</u>

2. 透過損益按公允價值衡量之應收帳款

針對部分應收帳款－關係人款項本公司將以無追索權之方式讓售予銀行，且未來於讓售時，將移轉應收帳款之幾乎所有風險及報酬，故將導致其自資產負債表除列。本公司管理此類應收帳款之經營模式，並非以收取合約現金流量為目的或藉由收取合約現金流量及出售金融資產達成目的，故此類應收帳款係透過損益按公允價值衡量。

截至 109 年及 108 年 12 月 31 日止，尚未到期之讓售應收帳款相關資訊如下：

109 年度

交易對象	本 年 度					已動支金額年 利率（%）	額 度
	讓售金額	讓售年底金額	已動支金額	未動支金額	保留款金額		
兆豐國際商業銀行	\$ 96,992	\$ 17,703	\$ 15,471	\$ 513	\$ 1,719	0.85	\$3,000 仟美元

108 年度

交易對象	本 年 度					已動支金額年 利率（%）	額 度
	讓售金額	讓售年底金額	已動支金額	未動支金額	保留款金額		
兆豐國際商業銀行	\$ 81,792	\$ 20,122	\$ 17,419	\$ 768	\$ 1,935	2.54~4.87	\$3,000 仟美元

上述額度可循環使用。

上述未動支金額及保留款已轉列其他應收款－應收銀行保留款。

十、存 貨

	109年12月31日	108年12月31日
原 料	\$ 67,954	\$ 66,256
物 料	17,022	14,711
在 製 品	12,532	10,434
製 成 品	45,110	45,156
商 品	10,191	5,295
	<u>\$ 152,809</u>	<u>\$ 141,852</u>

銷貨成本性質如下：

	109年度	108年度
已銷售之存貨成本	\$ 725,426	\$ 675,780
存貨跌價及報廢損失	506	11,394
	<u>\$ 725,932</u>	<u>\$ 687,174</u>

十一、預付款項

	109年12月31日	108年12月31日
預付貨款	\$ 2,570	\$ 10,260
預付費用	<u>4,408</u>	<u>6,863</u>
	<u>\$ 6,978</u>	<u>\$ 17,123</u>

十二、採用權益法之投資

	109年12月31日	108年12月31日
投資子公司		
非上市（櫃）公司		
Topoint Technology Co., Ltd. (B.V.I.)	\$ 3,533,786	\$ 3,397,041
欣點科技股份有限公司	402,280	379,504
Warpspeed Corporation (B.V.I.)	(890)	(904)
Topoint Japan Co., Ltd.	(7,741)	(7,960)
Unipoint Technology Holdings Co., Ltd. (B.V.I.)	41,750	29,387
億點精密刀具股份有限公司	-	2,095
Raypoint Precision Tools Co., Ltd.	1,523	1,509
鑽豐科技股份有限公司	<u>112,511</u>	<u>-</u>
	4,083,219	3,800,672
加：採用權益法之投資貸餘	<u>8,631</u>	<u>8,865</u>
	<u>\$ 4,091,850</u>	<u>\$ 3,809,537</u>

本公司於資產負債表日對子公司之所有權權益及表決權百分比如下：

	109年12月31日	108年12月31日
Topoint Technology Co., Ltd. (B.V.I.)	100%	100%
欣點科技股份有限公司	61.76%	61.76%
Warpspeed Corporation (B.V.I.)	100%	100%
Topoint Japan Co., Ltd.	100%	100%
Unipoint Technology Holdings Co., Ltd. (B.V.I.)	100%	100%

(接次頁)

(承前頁)

	109年12月31日	108年12月31日
億點精密刀具股份有限公司	-	70%
Raypoint Precision Tools Co., Ltd.	100%	100%
鑽豐科技股份有限公司(附註二 六)	58.77%	-

本公司於 108 年 12 月投資設立 Raypoint Precision Tools Co., Ltd.。

億點精密刀具股份有限公司於 109 年 7 月決議解散，清算程序尚在進行中。已於 109 年 8 月退回股款。

本公司於 109 年 9 月 30 日以 105,945 仟元收購鑽豐科技股份有限公司(鑽豐公司) 58.77% 股權，收購鑽豐公司之揭露，請參閱本公司 109 年度合併財務報告附註二七。

上述子公司之業務性質、主要營業場所及公司註冊之國家資訊，請參閱附表六。

109 及 108 年度採用權益法之子公司之損益及其他綜合損益份額，係依據各子公司同期間經會計師查核之財務報告認列。

十三、不動產、廠房及設備－自用

	109年12月31日	108年12月31日
土地	\$ 75,652	\$ 75,652
房屋及建築	85,137	82,174
機器設備	123,502	87,433
運輸設備	3,519	3,959
辦公設備	844	1,598
其他設備	14,071	12,855
待驗設備	270	2,416
	<u>\$ 302,995</u>	<u>\$ 266,087</u>

	土	地	房屋及建築	機器設備	運輸設備	辦公設備	其他設備	待驗設備	合計
成 本									
109年1月1日餘額	\$ 75,652	\$ 270,467	\$ 1,853,563	\$ 6,935	\$ 7,978	\$ 68,470	\$ 2,416	\$ 2,285,481	
增 添	-	7,854	54,762	598	-	3,707	75	66,996	
處 分	-	-	(17,357)	(713)	-	(72)	-	(18,142)	
重 分 類	-	-	1,382	-	-	839	(2,221)	-	
109年12月31日餘額	<u>75,652</u>	<u>278,321</u>	<u>1,892,350</u>	<u>6,820</u>	<u>7,978</u>	<u>72,944</u>	<u>270</u>	<u>2,334,335</u>	
累計折舊及減損									
109年1月1日餘額	-	188,293	1,766,130	2,976	6,380	55,615	-	2,019,394	
折舊費用	-	4,891	20,075	1,038	754	3,330	-	30,088	
處 分	-	-	(17,357)	(713)	-	(72)	-	(18,142)	
109年12月31日餘額	-	<u>193,184</u>	<u>1,768,848</u>	<u>3,301</u>	<u>7,134</u>	<u>58,873</u>	-	<u>2,031,340</u>	
109年12月31日淨額	<u>\$ 75,652</u>	<u>\$ 85,137</u>	<u>\$ 123,502</u>	<u>\$ 3,519</u>	<u>\$ 844</u>	<u>\$ 14,071</u>	<u>\$ 270</u>	<u>\$ 302,995</u>	
成 本									
108年1月1日餘額	\$ 75,652	\$ 269,837	\$ 1,918,586	\$ 7,297	\$ 7,978	\$ 67,210	\$ 1,385	\$ 2,347,945	
增 添	-	630	11,533	556	-	1,540	1,436	15,695	
處 分	-	-	(76,961)	(918)	-	(280)	-	(78,159)	
重 分 類	-	-	405	-	-	-	(405)	-	
108年12月31日餘額	<u>75,652</u>	<u>270,467</u>	<u>1,853,563</u>	<u>6,935</u>	<u>7,978</u>	<u>68,470</u>	<u>2,416</u>	<u>2,285,481</u>	
累計折舊及減損									
108年1月1日餘額	-	183,622	1,817,099	2,666	5,505	53,078	-	2,061,970	
折舊費用	-	4,671	25,970	1,034	875	2,817	-	35,367	
處 分	-	-	(76,939)	(724)	-	(280)	-	(77,943)	
108年12月31日餘額	-	<u>188,293</u>	<u>1,766,130</u>	<u>2,976</u>	<u>6,380</u>	<u>55,615</u>	-	<u>2,019,394</u>	
108年12月31日淨額	<u>\$ 75,652</u>	<u>\$ 82,174</u>	<u>\$ 87,433</u>	<u>\$ 3,959</u>	<u>\$ 1,598</u>	<u>\$ 12,855</u>	<u>\$ 2,416</u>	<u>\$ 266,087</u>	

本公司 109 及 108 年 12 月 31 日經評估不動產、廠房及設備未有減損跡象。

折舊費用係以直線基礎按下列耐用年數計提：

房屋及建築	
主 建 物	10 至 50 年
機電工程	8 至 15 年
裝潢工程	3 至 10 年
機器設備	3 至 10 年
運輸設備	3 至 5 年
辦公設備	3 至 5 年
其他設備	3 至 10 年

設定作為借款擔保之自用不動產、廠房及設備金額，請參閱附註三一。

十四、租賃協議

(一) 使用權資產

	<u>109年12月31日</u>	<u>108年12月31日</u>
使用權資產帳面金額		
建 築 物	<u>\$ 447</u>	<u>\$ 889</u>
	<u>109年度</u>	<u>108年度</u>
使用權資產之折舊費用		
建 築 物	<u>\$ 442</u>	<u>\$ 433</u>

(二) 租賃負債

	109年12月31日	108年12月31日
租賃負債帳面金額		
流 動	\$ 282	\$ 442
非 流 動	\$ 165	\$ 447

租賃負債之折現率區間如下：

	109年12月31日	108年12月31日
建 築 物	1.5%	1.5%

(三) 重要承租活動及條款

本公司承租若干建築物做為倉庫及宿舍使用，租賃期間為2~4年。於租賃期間終止時，本公司對所租賃之建築物並無優惠承購權。

(四) 其他租賃資訊

	109年度	108年度
低價值資產租賃費用	\$ 342	\$ 336
租賃之現金（流出）總額	(\$ 797)	(\$ 791)

本公司選擇對符合低價值資產租賃之若干辦公設備租賃適用認列之豁免，不對該等租賃認列相關使用權資產及租賃負債。

十五、無形資產

	109年12月31日	108年12月31日
電腦軟體	\$ 3,428	\$ 1,127
		電 腦 軟 體
<u>成 本</u>		
109年1月1日餘額		\$ 3,090
取 得		4,219
處 分		(2,776)
109年12月31日餘額		4,533
<u>累計攤銷</u>		
109年1月1日餘額		1,963
攤銷費用		1,918
處 分		(2,776)
109年12月31日餘額		1,105
109年12月31日淨額		\$ 3,428

(接次頁)

(承前頁)

	電 腦 軟 體
<u>成 本</u>	
108年1月1日餘額	\$ 14,285
取 得	1,008
處 分	(12,203)
108年12月31日餘額	<u>3,090</u>
<u>累計攤銷</u>	
108年1月1日餘額	9,492
攤銷費用	4,674
處 分	(12,203)
108年12月31日餘額	<u>1,963</u>
108年12月31日淨額	<u>\$ 1,127</u>

本公司 109 年及 108 年 12 月 31 日經評估無形資產未有減損跡象。

攤銷費用係以直線基礎按下列耐用年數計提：

電腦軟體 1至5年

十六、其他非流動資產

	109年12月31日	108年12月31日
存出保證金	\$ 5,514	\$ 5,569
淨確定福利資產（附註二十）	3,010	3,628
預付設備款	138	10,439
	<u>\$ 8,662</u>	<u>\$ 19,636</u>

十七、借 款

(一) 短期借款

	109年12月31日	108年12月31日
無擔保短期借款	<u>\$ 82,840</u>	<u>\$ 58,112</u>
利率區間	1.03%~1.40%	2.65%~2.76%

(二) 長期借款

	<u>109年12月31日</u>	<u>108年12月31日</u>
無擔保借款		
兆豐國際商業銀行等聯合貸款	\$ 310,000	\$ 360,000
減：一年內到期	<u>-</u>	<u>-</u>
長期借款	<u>\$ 310,000</u>	<u>\$ 360,000</u>

兆豐國際商業銀行等聯合貸款：本公司於 105 年 10 月與兆豐國際商業銀行、合作金庫商業銀行、台北富邦商業銀行、台灣銀行、華南商業銀行、玉山商業銀行、香港商東亞銀行及中國信託商業銀行共 8 家金融機構簽訂總額度為 1,000,000 仟元之聯合授信合約，授信合約為無擔保借款，各筆動用之借款天期不超過 180 天，到期時清償該次動用之金額，惟亦得依合約規定申請循環動用，且就金額相同部分無需另為資金匯出入之程序。109 年及 108 年 12 月 31 日之借款資訊如下：

	<u>授 信 額 度</u>	<u>借 款 餘 額</u>	<u>利 率</u>	<u>償 還 辦 法</u>
<u>109 年 12 月 31 日</u>				
無擔保借款	\$ 752,000	\$ 310,000	1.797%	授信額度自首次動用日起算滿 24 個月之日為第 1 期，以後每 12 個月為 1 期，共分 3 期逐期遞減可動用額度，並於可動用額度內循環動用及償還，借款合約由 109 年 12 月到期展期至 111 年 12 月到期。
<u>108 年 12 月 31 日</u>				
無擔保借款	800,000	360,000	1.797%	授信額度自首次動用日起算滿 24 個月之日為第 1 期，以後每 12 個月為 1 期，共分 3 期逐期遞減可動用額度，並於可動用額度內循環動用及償還，借款合約由 109 年 12 月到期展期至 111 年 12 月到期。

按授信合約之規定，於授信存續期間內，本公司半年度及年度合併財務報表之流動比率、負債比率、利息保障倍數及有形淨值應達授信合約之規定，截至 109 年及 108 年 12 月 31 日本公司未違反前述合約之規定。

十八、應付帳款

	<u>109年12月31日</u>	<u>108年12月31日</u>
應付帳款		
因營業而發生	<u>\$ 60,075</u>	<u>\$ 54,822</u>

平均賒帳期間為 90~120 天。本公司訂有財務風險管理政策，以確保所有應付款於約定之信用期限內償還。

十九、其他應付款

	<u>109年12月31日</u>	<u>108年12月31日</u>
應付薪資及獎金	\$ 140,451	\$ 120,606
應付員工及董監酬勞	87,950	66,289
應付設備款	7,858	9,273
應付休假給付	3,676	4,287
其他	<u>24,005</u>	<u>23,205</u>
	<u>\$ 263,940</u>	<u>\$ 223,660</u>

二十、退職後福利計畫

(一) 確定提撥計畫

本公司所適用「勞工退休金條例」之退休金制度，係屬政府管理之確定提撥退休計畫，依員工每月薪資 6% 提撥退休金至勞工保險局之個人專戶。

確定提撥計畫相關退休金費用係分別列入下列項目：

	<u>109年度</u>	<u>108年度</u>
營業成本	<u>\$ 5,256</u>	<u>\$ 4,937</u>
營業費用	<u>\$ 4,077</u>	<u>\$ 4,348</u>

(二) 確定福利計畫

本公司依我國「勞動基準法」辦理之退休金制度係屬政府管理之確定福利退休計畫。員工退休金之支付，係根據服務年資及核准退休日前 6 個月平均工資計算。本公司按員工每月薪資總額 2% 提撥退休金，交由勞工退休準備金監督委員會以該委員會名義存入台灣銀行之專戶。惟本公司依勞動基準法提撥退休準備金業已足夠，108 年 5 月經主管機關核准自 108 年 5 月起至 109 年 4 月暫停提撥。109 年 5 月經主管機關核准自 109 年 5 月自 110 年 4 月暫停提撥。年度

終了前，若估算專戶餘額不足給付次一年度內預估達到退休條件之勞工，次年度3月底前將一次提撥其差額。該專戶係委託勞動部勞動基金運用局管理，本公司並無影響投資管理策略之權利。

列入個體資產負債表之確定福利計畫金額列示如下：

	109年12月31日	108年12月31日
確定福利義務現值	\$ 30,790	\$ 29,035
計畫資產公允價值	(33,800)	(32,663)
提撥剩餘	(\$ 3,010)	(\$ 3,628)
淨確定福利資產	(\$ 3,010)	(\$ 3,628)

淨確定福利負債（資產）變動如下：

	確 定 福 利 義 務 現 值	計 畫 資 產 公 允 價 值	淨 確 定 福 利 負 債（資 產）
108年1月1日	\$ 27,772	(\$ 29,829)	(\$ 2,057)
利息費用（收入）	276	(301)	(25)
認列於損益	276	(301)	(25)
再衡量數			
計畫資產報酬（除包含於 淨利息之金額外）	-	(991)	(991)
精算利益—人口統計 假設變動	(15)	-	(15)
精算損失—財務假設 變動	948	-	948
精算損失—經驗調整	54	-	54
認列於其他綜合損益	987	(991)	(4)
雇主提撥	-	(1,542)	(1,542)
108年12月31日	29,035	(32,663)	(3,628)
利息費用（收入）	217	(244)	(27)
認列於損益	217	(244)	(27)
再衡量數			
計畫資產報酬（除包含於 淨利息之金額外）	-	(1,067)	(1,067)
精算損失—經驗調整	1,712	-	1,712
認列於其他綜合損益	1,712	(1,067)	645
福利支付	(174)	174	-
109年12月31日	\$ 30,790	(33,800)	(\$ 3,010)

本公司因「勞動基準法」之退休金制度暴露於下列風險：

1. 投資風險：勞動部勞動基金運用局透過自行運用及委託經營方式，將勞工退休基金分別投資於國內（外）權益證券與債務證

券及銀行存款等標的，惟本公司之計畫資產得分配金額係以不低於當地銀行 2 年定期存款利率計算而得之收益。

2. 利率風險：政府公債之利率下降將使確定福利義務現值增加，惟計畫資產之債務投資報酬亦會隨之增加，兩者對淨確定福利負債之影響具有部分抵銷之效果。
3. 薪資風險：確定福利義務現值之計算係參考計畫成員之未來薪資。因此計畫成員薪資之增加將使確定福利義務現值增加。

本公司之確定福利義務現值係由合格精算師進行精算，衡量日之重大假設如下：

	109年12月31日	108年12月31日
折現率	0.75%	0.75%
薪資預期增加率	1.00%	1.00%

若重大精算假設分別發生合理可能之變動，在所有其他假設維持不變之情況下，將使確定福利義務現值增加（減少）之金額如下：

	109年12月31日	108年12月31日
折現率		
增加 0.25%	(\$ 757)	(\$ 948)
減少 0.25%	<u>\$ 788</u>	<u>\$ 991</u>
薪資預期增加率		
增加 1%	<u>\$ 3,322</u>	<u>\$ 986</u>
減少 1%	<u>(\$ 2,866)</u>	<u>(\$ 948)</u>

由於精算假設可能彼此相關，僅單一假設變動之可能性不大，故上述敏感度分析可能無法反映確定福利義務現值實際變動情形。

	109年12月31日	108年12月31日
預期 1 年內提撥金額	<u>\$ -</u>	<u>\$ -</u>
確定福利義務平均到期期間	14 年	13 年

二一、權 益

(一) 普通股股本

	109年12月31日	108年12月31日
額定股數(仟股)	<u>300,000</u>	<u>300,000</u>
額定股本	<u>\$ 3,000,000</u>	<u>\$ 3,000,000</u>
已發行且已收足股款之股數 (仟股)	<u>142,181</u>	<u>142,181</u>
已發行股本	<u>\$ 1,421,805</u>	<u>\$ 1,421,805</u>

已發行之普通股每股面額為 10 元，每股享有一表決權及收取股利之權利。

額定股本中供發行員工認股權憑證、附認股權特別股及附認股權公司債所保留之股本為 30,000 仟股。

(二) 資本公積

	109年12月31日	108年12月31日
<u>得用以彌補虧損、發放現金或撥充股本</u>		
股票發行溢價	\$ 1,190,843	\$ 1,190,843
<u>僅得用以彌補虧損</u>		
員工認股權執行轉列發行溢價	8,992	8,992
認列對子公司所有權權益變動數	21,688	22,629
逾期員工認股權失效	<u>8,408</u>	<u>8,408</u>
	<u>\$ 1,229,931</u>	<u>\$ 1,230,872</u>

資本公積中屬超過票面金額發行股票之溢額及受領贈與之部分得用以彌補虧損，亦得於公司無虧損時，用以發放現金股利或撥充股本，惟撥充股本時每年以實收股本之一定比率為限。

(三) 保留盈餘及股利政策

依本公司章程之盈餘分派政策規定，年度決算如有盈餘，依法繳納稅捐，彌補累積虧損後，再提 10% 為法定盈餘公積，其餘再依法令規定提列或迴轉特別盈餘公積；如尚有餘額，併同累積未分配盈餘，由董事會擬具盈餘分配議案，提請股東會決議分派股東股息紅利。本公司章程規定之員工及董監酬勞分派情形，參閱附註二三之(四)員工酬勞及董監酬勞。

由於本公司考量未來營運發展計畫、財務結構及股東權益，本公司股東紅利不低於當年度可供分配盈餘之 20% 之發放，其中現金股利不低於當年度發放股東紅利分配總額之 10%。

法定盈餘公積應提撥至其餘額達公司實收股本總額時為止。法定盈餘公積得用以彌補虧損。公司無虧損時，法定盈餘公積超過實收股本總額 25% 之部分除得撥充股本外，尚得以現金分配。

本公司依金管證發字第 1010012865 號函、金管證發字第 1010047490 號函、金管證發字第 1030006415 號及「採用國際財務報導準則 (IFRSs) 後，提列特別盈餘公積之適用疑義問答」等規定提列及迴轉特別盈餘公積。

本公司於 109 年 6 月 10 日及 108 年 6 月 12 日舉行股東常會，分別決議通過 108 及 107 年度盈餘分配案如下：

	盈 餘 分 配 案		每 股 股 利 (元)	
	108年度	107年度	108年度	107年度
法定盈餘公積	\$ 18,489	\$ 25,364		
特別盈餘公積	125,292	68,373		
現金股利	170,617	170,616	\$ 1.2	\$ 1.2

本公司 110 年 2 月 26 日董事會擬議 109 年度盈餘分配案如下：

	盈 餘 分 配 案	每 股 股 利 (元)
法定盈餘公積	\$ 28,016	
迴轉特別盈餘公積	59,150	
現金股利	224,645	\$ 1.58

有關 109 年度之盈餘分配案尚待預計於 110 年 6 月 9 日召開之股東會決議。

(四) 其他權益項目

透過其他綜合損益按公允價值衡量之金融資產未實現評價損益

	109年度	108年度
年初餘額	\$ 26,910	\$ 4,215
當年度產生		
未實現損益	(10,480)	22,695
採用權益法之子公司之 份額	301	-
年底餘額	<u>\$ 16,731</u>	<u>\$ 26,910</u>

(五) 庫藏股票

本公司於 108 年 5 月 9 日董事會通過針對持有已屆滿三年未轉讓股份予員工之庫藏股票，依法註銷股票，並訂定以 108 年 5 月 9 日為庫藏股減資基準日，註銷 1,350 仟股，按面額註銷股本 13,500 仟元，並沖減資本公積 11,307 仟元及未分配盈餘 5,389 仟元，業已於 108 年 6 月 6 日完成變更登記程序。

本公司持有之庫藏股票，依證券交易法規定不得質押，亦不得享有股利之分派及表決權等權利。

二二、收 入

(一) 合約餘額

	109年12月31日	108年12月31日	108年1月1日
應收票據(附註九)	<u>\$ 14,497</u>	<u>\$ 12,648</u>	<u>\$ 17,816</u>
應收票據—關係人(附註三十)	<u>\$ 2,352</u>	<u>\$ -</u>	<u>\$ -</u>
應收帳款(附註九)	<u>\$ 160,899</u>	<u>\$ 150,023</u>	<u>\$ 157,329</u>
應收帳款—關係人(附註三十)	<u>\$ 92,913</u>	<u>\$ 81,116</u>	<u>\$ 93,868</u>
合約負債(帳列其他 流動負債)			
商品銷貨	<u>\$ 883</u>	<u>\$ -</u>	<u>\$ -</u>

合約負債之變動主要係來自滿足履約義務之時點與客戶付款時點之差異。

(二) 客戶合約收入之細分

	109年度	108年度
精密金屬製品及加工服務	\$ 930,995	\$ 878,835
其他	<u>217,349</u>	<u>141,789</u>
	<u>\$ 1,148,344</u>	<u>\$ 1,020,624</u>

(三) 尚未全部完成之客戶合約

尚未全部滿足之履約義務預期認列為收入之時點如下：

	109年12月31日	108年12月31日
商品銷貨		
—110 年度履行	<u>\$ 883</u>	<u>\$ -</u>

二三、淨利

淨利係包含以下項目：

(一) 折舊及攤銷

	109年度	108年度
折舊費用依功能別彙總		
營業成本	\$ 21,895	\$ 28,326
營業費用	<u>8,635</u>	<u>7,474</u>
	<u>\$ 30,530</u>	<u>\$ 35,800</u>
攤銷費用依功能別彙總		
營業成本	\$ 720	\$ 53
管理費用	<u>1,198</u>	<u>4,621</u>
	<u>\$ 1,918</u>	<u>\$ 4,674</u>

(二) 其他收益及費損淨額

	109年度	108年度
處分不動產、廠房及設備淨益	<u>\$ 2,298</u>	<u>\$ 9,642</u>

109 年度處分不動產、廠房及設備利益係當年度處分利益 138 仟元及認列已實現遞延收入 2,160 仟元；108 年度處分不動產、廠房及設備利益係當年度處分利益 109 仟元及認列已實現遞延收入 9,533 仟元。

(三) 員工福利費用

	109年度	108年度
退職後福利 (附註二十)		
確定提撥計畫	\$ 9,333	\$ 9,285
確定福利計畫	(27)	(25)
	9,306	9,260
薪資費用	304,275	274,552
勞健保費用	21,007	21,029
董事酬金	7,059	4,875
其他員工福利	1,017	2,139
員工福利費用合計	<u>\$ 342,664</u>	<u>\$ 311,855</u>
依功能別彙總		
營業成本	\$ 198,202	\$ 177,138
營業費用	<u>144,462</u>	<u>134,717</u>
	<u>\$ 342,664</u>	<u>\$ 311,855</u>

(四) 員工酬勞及董監酬勞

本公司依章程規定係按當年度扣除分派員工及董監酬勞前之稅前利益分別以1%以上25%以下及3%以下提撥員工酬勞及董監酬勞。109及108年度估列之員工酬勞及董監酬勞分別於110年2月26日及109年2月21日經董事會決議如下：

估列比例

	109年度	108年度
員工酬勞	15%	15%
董監酬勞	2.5%	2.5%

金額

	109年度		108年度	
	現	金	現	金
員工酬勞	\$ 58,642		\$ 39,951	
董監酬勞		9,774		6,658

年度個體財務報告通過發布日後若金額仍有變動，則依會計估計變動處理，於次一年度調整入帳。

108及107年度員工酬勞及董監酬勞之實際配發金額與108及107年度個體財務報告之認列金額並無差異。

有關本公司董事會決議之員工酬勞及董監酬勞資訊，請至台灣證券交易所「公開資訊觀測站」查詢。

(五) 外幣兌換 (損) 益

	109年度	108年度
外幣兌換利益總額	\$ 15,411	\$ 11,807
外幣兌換損失總額	(19,257)	(14,270)
淨 (損) 益	<u>(\$ 3,846)</u>	<u>(\$ 2,463)</u>

二四、所得稅

(一) 認列於損益之所得稅

所得稅費用主要組成項目如下：

	109年度	108年度
當期所得稅		
本年度產生者	\$ 41,504	\$ 31,025
以前年度之調整	(1,116)	(3,668)
	40,388	27,357
遞延所得稅		
本年度產生者	160	2,097
認列於損益之所得稅費用	<u>\$ 40,548</u>	<u>\$ 29,454</u>

會計所得與所得稅費用之調節如下：

	109年度	108年度
稅前淨利	<u>\$ 322,533</u>	<u>\$ 219,729</u>
稅前淨利按法定稅率計算之		
所得稅費用	\$ 64,507	\$ 43,946
稅上不可減除之費損	89	511
免稅所得	(24,018)	(10,776)
以前年度之當期所得稅費用		
於年度之調整	(1,116)	(3,668)
其他	1,086	(559)
認列於損益之所得稅費用	<u>\$ 40,548</u>	<u>\$ 29,454</u>

(二) 認列於其他綜合損益之所得稅

	109年度	108年度
遞延所得稅		
本年度產生者		
— 確定福利計畫再衡量數	(\$ 129)	\$ 1

(三) 本期所得稅資產與負債

	109年12月31日	108年12月31日
本期所得稅資產		
應收退稅款	\$ 938	\$ -
本期所得稅負債		
應付所得稅	\$ 23,768	\$ 4,334

109年及108年12月31日帳列本期所得稅負債係減除相關預付所得稅後之淨額。

(四) 遞延所得稅資產與負債

遞延所得稅資產及負債之變動如下：

109年度

	年初餘額	認列於損益	認列於其他 綜合損益	年底餘額
<u>遞延所得稅資產</u>				
暫時性差異				
遞延收入	\$ 11,954	\$ 609	\$ -	\$ 12,563
採權益法認列之				
子公司損失	6,815	(75)	-	6,740
存貨跌價損失	5,709	(162)	-	5,547
其他	3,090	(528)	129	2,691
	<u>\$ 27,568</u>	<u>(\$ 156)</u>	<u>\$ 129</u>	<u>\$ 27,541</u>
<u>遞延所得稅負債</u>				
暫時性差異				
未實現兌換利益	\$ 1	(\$ 1)	\$ -	\$ -
退休金財稅差異	1,281	5	-	1,286
	<u>\$ 1,282</u>	<u>\$ 4</u>	<u>\$ -</u>	<u>\$ 1,286</u>

108年度

	年初餘額	認列於損益	認列於其他 綜合損益	年底餘額
<u>遞延所得稅資產</u>				
暫時性差異				
遞延收入	\$ 17,730	(\$ 5,776)	\$ -	\$ 11,954
採權益法認列之				
子公司損失	5,553	1,262	-	6,815
存貨跌價損失	3,456	2,253	-	5,709
其他	2,613	478	(1)	3,090
	<u>\$ 29,352</u>	<u>(\$ 1,783)</u>	<u>(\$ 1)</u>	<u>\$ 27,568</u>

(接次頁)

(承前頁)

遞延所得稅負債	年初餘額	認列於其他		年底餘額
		認列於損益	綜合損益	
暫時性差異				
未實現兌換利益	\$ -	\$ 1	\$ -	\$ 1
退休金財稅差異	968	313	-	1,281
	<u>\$ 968</u>	<u>\$ 314</u>	<u>\$ -</u>	<u>\$ 1,282</u>

(五) 所得稅核定情形

本公司之營利事業所得稅申報，截至 107 年度以前之申報案件業經稅捐稽徵機關核定。

二五、每股盈餘

用以計算每股盈餘之盈餘及普通股加權平均股數如下：

淨利	109年度		108年度	
用以計算基本及稀釋每股盈餘之淨利	<u>\$ 281,985</u>		<u>\$ 190,275</u>	
股數			單位：仟股	
	109年度		108年度	
用以計算基本每股盈餘之普通股加權平均股數	142,181		142,181	
具稀釋作用潛在普通股之影響：				
員工酬勞	<u>2,392</u>		<u>2,228</u>	
用以計算稀釋每股盈餘之普通股加權平均股數	<u>144,573</u>		<u>144,409</u>	

若本公司得選擇以股票或現金發放員工酬勞，則計算稀釋每股盈餘時，假設員工酬勞將採發放股票方式，並於該潛在普通股具有稀釋作用時計入加權平均流通在外股數，以計算稀釋每股盈餘。於次年度決議員工酬勞發放股數前計算稀釋每股盈餘時，亦繼續考量該等潛在普通股之稀釋作用。

二六、取得投資子公司－取得一項業務之控制

	主要營運活動	收購日	具表決權之 所有權權益/ 收購比例(%)	移轉對價
鑽豐公司	線路板加工業務	109年9月30日	58.77%	<u>\$ 105,945</u>

本公司收購鑽豐公司係為產能之規劃及擴充線路板加工業務。取得鑽豐公司之說明，請參閱本公司109年度合併財務報告附註二七。

二七、現金流量資訊

(一) 非現金交易

本公司於109及108年度進行下列部分現金交易之投資活動：

	109年度	108年度
支付部分現金購置不動產、廠房及設備		
購置不動產、廠房及設備	\$ 66,996	\$ 15,695
預付設備款淨變動	(10,301)	10,172
應付設備款淨變動	1,415	1,143
支付現金	<u>\$ 58,110</u>	<u>\$ 27,010</u>

(二) 來自籌資活動之負債變動

109 年度

	年初餘額	現金流量	非現金之變 動匯率變動	年底餘額
短期借款	\$ 58,112	\$ 23,689	\$ 1,039	\$ 82,840
長期借款及一年內 到期之長期借款	360,000	(50,000)	-	310,000
存入保證金	10,496	(225)	-	10,271
租賃負債	889	(442)	-	447
	<u>\$ 429,497</u>	<u>(\$ 26,978)</u>	<u>\$ 1,039</u>	<u>\$ 403,558</u>

108 年度

	年初餘額	現金流量	非現金之變 動匯率變動	年底餘額
短期借款	\$ 80,074	(\$ 21,159)	(\$ 803)	\$ 58,112
長期借款及一年內 到期之長期借款	401,556	(41,556)	-	360,000
存入保證金	10,753	(257)	-	10,496
租賃負債	1,322	(433)	-	889
	<u>\$ 493,705</u>	<u>(\$ 63,405)</u>	<u>(\$ 803)</u>	<u>\$ 429,497</u>

二八、資本風險管理

本公司進行資本管理以確保集團內各企業能夠於繼續經營之前提下，藉由將債務及權益餘額最適化，以使股東報酬極大化。

二九、金融工具

(一) 公允價值資訊－非按公允價值衡量之金融工具

非按公允價值衡量之金融資產及金融負債中之帳面金額趨近其公允價值或其公允價值無法可靠衡量。

(二) 公允價值資訊－以重複性基礎按公允價值衡量之金融工具

1. 公允價值層級

109年12月31日

	第 1 等級	第 2 等級	第 3 等級	合 計
<u>透過損益按公允價值</u>				
<u>衡量之金融資產</u>				
衍生工具	\$ -	\$ 79	\$ -	\$ 79
應收帳款－關係人	-	-	7,143	7,143
其他應收款	-	-	2,232	2,232
合 計	<u>\$ -</u>	<u>\$ 79</u>	<u>\$ 9,375</u>	<u>\$ 9,454</u>
<u>透過其他綜合損益按</u>				
<u>公允價值衡量之金融</u>				
<u>資產</u>				
國內上市股票	<u>\$ 41,199</u>	<u>\$ -</u>	<u>\$ -</u>	<u>\$ 41,199</u>
<u>透過損益按公允價值</u>				
<u>衡量之金融負債</u>				
衍生工具	<u>\$ -</u>	<u>\$ 508</u>	<u>\$ -</u>	<u>\$ 508</u>

108年12月31日

	第 1 等級	第 2 等級	第 3 等級	合 計
<u>透過損益按公允價值</u>				
<u>衡量之金融資產</u>				
衍生工具	\$ -	\$ 190	\$ -	\$ 190
基金受益憑證	62,460	-	-	62,460
應收帳款－關係人	-	-	7,952	7,952
其他應收款	-	-	2,703	2,703
合 計	<u>\$ 62,460</u>	<u>\$ 190</u>	<u>\$ 10,655</u>	<u>\$ 73,305</u>
<u>透過其他綜合損益按</u>				
<u>公允價值衡量之金融</u>				
<u>資產</u>				
國內上市股票	<u>\$ 51,679</u>	<u>\$ -</u>	<u>\$ -</u>	<u>\$ 51,679</u>
<u>透過損益按公允價值</u>				
<u>衡量之金融負債</u>				
衍生工具	<u>\$ -</u>	<u>\$ 184</u>	<u>\$ -</u>	<u>\$ 184</u>

109 及 108 年度無第 1 等級與第 2 等級公允價值衡量間移轉之情形。

2. 金融工具以第 3 等級公允價值衡量之調節

109 年度

<u>金 融 資 產</u>	<u>透過損益按公 允價值衡量 金融工具</u>
年初餘額	\$ 10,655
新 增	104,135
結 清	(105,415)
年底餘額	<u>\$ 9,375</u>

108 年度

<u>金 融 資 產</u>	<u>透過損益按公 允價值衡量 金融工具</u>
年初餘額	\$ 8,714
新 增	89,744
結 清	(87,803)
年底餘額	<u>\$ 10,655</u>

3. 衡量公允價值所採用之評價技術及假設

金融資產之公允價值係依下列方式決定：

- (1) 於活絡市場交易之基金受益憑證及股票，其公允價值係資產負債表日之淨資產價值。
- (2) 遠期外匯之衍生工具，係以金融機構報價系統所顯示之外匯換匯匯率，就個別遠期外匯合約到期日之遠期匯率分別計算個別合約之公平價值。本公司採用評價方法所使用之估計及假設，與市場參與者於金融商品訂價時用以作為估計及假設之資訊一致。
- (3) 屬透過損益按公允價值衡量之應收帳款－關係人及其他應收款，因授信期間其折現之影響非屬重大，按原始發票金額衡量公允價值。

(三) 金融工具之種類

	109年12月31日	108年12月31日
<u>金融資產</u>		
透過損益按公允價值衡量		
強制透過損益按公允價值衡量	\$ 9,454	\$ 73,305
按攤銷後成本衡量之金融資產 (註1)	573,888	601,997
透過其他綜合損益按公允價值衡量之金融資產	41,199	51,679
<u>金融負債</u>		
透過損益按公允價值衡量		
持有供交易	508	184
按攤銷後成本衡量 (註2)	473,433	490,310

註1：餘額係包含現金及約當現金、應收票據、應收票據－關係人、應收帳款淨額、部分應收帳款－關係人及部分其他應收款等按攤銷後成本衡量之金融資產。

註2：餘額係包含短期借款、應付帳款、應付帳款－關係人、部分其他應付款及長期借款（含一年內到期）等按攤銷後成本衡量之金融負債。

(四) 財務風險管理目的與政策

本公司主要金融工具包括權益投資、應收帳款、應付帳款、借款及租賃負債等。本公司之財務管理部門藉由依照風險程度與廣度分析暴險之內部風險報告監督及管理本公司營運有關之財務風險。該等風險包括市場風險（包含匯率風險、利率風險及其他價格風險）、信用風險及流動性風險。

1. 市場風險

本公司之營運活動使本公司承擔之主要財務風險為外幣匯率變動風險、利率變動風險及其他價格變動風險。

本公司有關金融工具市場風險之暴險及其對該等暴險之管理與衡量方式並無改變。

(1) 匯率風險

從事外幣計價之交易，因而使本公司產生匯率變動暴險。本公司之營業額中約有 56% 非以功能性貨幣計價，而成本金額中約有 67% 非以之功能性貨幣計價。

本公司於資產負債表日非功能性貨幣計價之貨幣性資產與貨幣性負債帳面金額以及具匯率風險暴險之衍生工具帳面金額，參閱附註七及三二。

敏感度分析

本公司主要受到美金、韓幣及日圓匯率波動之影響。

下表詳細說明當新台幣（功能性貨幣）對各攸關資產負債表日外幣之匯率增加及減少 1% 時，本公司之敏感度分析。1% 係為本公司向主要管理階層報告匯率風險時所使用之敏感度比率，亦代表管理階層對外幣匯率之合理可能變動範圍之評估。下表係表示當功能性貨幣相對於各相關貨幣升值 1% 時，將使稅前淨利增加或減少之金額；當功能性貨幣相對於各相關外幣貶值 1% 時，其對稅前淨利之影響將為反向之同等金額。

	美金之影響		韓幣之影響		日圓之影響	
	美金：新台幣	新台幣	韓幣：新台幣	新台幣	日圓：新台幣	新台幣
(損)益	109年度	108年度	109年度	108年度	109年度	108年度
	(\$ 240)	(\$ 244)	(\$ 69)	(\$ 62)	(\$ 32)	(\$ 53)

以上主要源自於本公司於資產負債表日尚流通在外且未進行現金流量避險之美金、韓幣及日圓計價之銀行存款、銀行借款、應收及應付款項。

(2) 利率風險

本公司於資產負債表日受利率暴險之金融資產及金融負債帳面金額如下：

	109年12月31日	108年12月31日
具公允價值利率風險		
— 金融資產	\$ 212,352	\$ 262,947
— 金融負債	447	889

(接次頁)

(承前頁)

	109年12月31日	108年12月31日
具現金流量利率風險		
—金融資產	\$ 85,672	\$ 96,448
—金融負債	392,840	418,112

敏感度分析

下列敏感度分析係依非衍生工具於資產負債表日之利率暴險而定。對於浮動利率之資產及負債，其分析方式係假設資產負債表日流通在外之資產及負債金額於報導期間皆流通在外。本公司內部向主要管理階層報告利率時所使用之變動率為利率增加或減少 25 基點，此亦代表管理階層對利率之合理可能變動範圍之評估。

若利率增加／減少 25 基點，在所有其他變數維持不變之情況下，本公司 109 及 108 年度之稅前淨利將減少／增加 768 仟元及 804 仟元，主因為本公司之活期存款及浮動利率借款利率風險之暴險。

(3) 其他價格風險

本公司因權益證券投資而產生權益價格暴險。該權益投資非持有供交易而係屬策略性投資，本公司並未積極交易該等投資。

敏感度分析

下列敏感度分析係依資產負債表日之權益價格暴險進行。

若權益價格上漲／下跌 5%，109 及 108 年度稅前其他綜合損益將因透過其他綜合損益按公允價值衡量金融資產之公允價值變動而分別增加／減少 2,060 仟元及 2,584 仟元。

2. 信用風險

信用風險係指交易對方拖欠合約義務而造成集團財務損失之風險。截至資產負債表日，本公司可能因交易對方未履行義務造成財務損失之最大信用風險暴險主要係來自於個體資產負債表所認列之金融資產帳面金額。

本公司採行之政策係僅與信譽卓著之對象進行交易，並於必要情形下取得足額之擔保以減輕因拖欠所產生財務損失之風險。

本公司之信用風險主要係集中於本公司之前五大客戶，截至 109 年及 108 年 12 月 31 日止，應收帳款總額來自前述客戶之比率分別為 42.50% 及 38.70%。

3. 流動性風險

本公司係透過管理及維持足夠部位之現金及約當現金以支應集團營運並減輕現金流量波動之影響。本公司管理階層監督銀行融資額度使用狀況並確保借款合同條款之遵循。截至 109 年及 108 年 12 月 31 日止，本公司未動用之銀行融資額度分別為 1,019,792 仟元及 1,138,016 仟元。

本公司透過維持足夠銀行存款及銀行融資額度並持續監督預計與實際現金流量，以及使金融資產及負債之到期組合配合達到來管理流動性風險之目的。

(1) 非衍生金融負債之流動性及利率風險表

本公司非衍生金融負債之無附息負債皆於一年內陸續支付。

下表係本公司已約定還款期間之銀行借款剩餘合約到期分析，係依據本公司最早可能被要求還款之日期，並以未折現現金流量編製。

本公司可被要求立即還款之銀行借款，係列於下表中最早之期間內，不考慮銀行立即執行該權利之機率。

109 年 12 月 31 日

	要求即付或 短於 1 個月	1 至 3 個月	3 個月至 1 年	1 至 5 年
非衍生金融負債				
租賃負債	\$ 38	\$ 114	\$ 135	\$ 167
浮動利率工具	32,246	50,594	-	310,000
	<u>\$ 32,284</u>	<u>\$ 50,708</u>	<u>\$ 135</u>	<u>\$ 310,167</u>

108 年 12 月 31 日

	要求即付或 短於 1 個月	1 至 3 個月	3 個月至 1 年	1 至 5 年
非衍生金融負債				
租賃負債	\$ 38	\$ 114	\$ 303	\$ 454
浮動利率工具	14,390	43,722	-	360,000
	<u>\$ 14,428</u>	<u>\$ 43,836</u>	<u>\$ 303</u>	<u>\$ 360,454</u>

(2) 衍生金融負債之流動性及利率風險表

針對衍生金融工具之流動性分析，就採淨額交割之衍生工具而言，係以未折現之合約淨現金流入及流出為基礎編製；就採總額交割之衍生工具而言，係以未折現之總現金流入及流出為基礎編製。

109 年 12 月 31 日

	要求即付或 短於 1 個月	1 至 3 個月	3 個月至 1 年	1 至 5 年
總額交割				
遠期外匯合約				
一流 入	\$ 14,824	\$ 15,146	\$ -	\$ -
一流 出	(15,078)	(15,321)	-	-
	<u>(\$ 254)</u>	<u>(\$ 175)</u>	<u>\$ -</u>	<u>\$ -</u>

108 年 12 月 31 日

	要求即付或 短於 1 個月	1 至 3 個月	3 個月至 1 年	1 至 5 年
總額交割				
遠期外匯合約				
一流 入	\$ 15,607	\$ 16,572	\$ -	\$ -
一流 出	(15,569)	(16,604)	-	-
	<u>\$ 38</u>	<u>(\$ 32)</u>	<u>\$ -</u>	<u>\$ -</u>

(五) 金融資產移轉資訊

截至 109 年及 108 年 12 月 31 日止，本公司讓售應收帳款資訊，請參閱附註九。

三十、關係人交易

除已於其他附註揭露外，本公司與關係人間之交易如下：

(一) 關係人之名稱及其關係

<u>關 係 人 名 稱</u>	<u>與 本 公 司 之 關 係</u>
子 公 司	
Raypoint Precision Tools Co., Ltd.	子 公 司
Warpspeed Corporation (B.V.I.)	子 公 司
Topoint Technology Co., Ltd. (B.V.I.)	子 公 司
Topoint Japan Co., Ltd.	子 公 司
欣點科技股份有限公司	子 公 司
億點精密刀具股份有限公司	子 公 司
鑽豐科技股份有限公司	子 公 司 (自 109 年 10 月 1 日 起)
上海尖點精密工具有限公司	孫 公 司
宏點精密電子(秦皇島)有限公司	孫 公 司
碩點電子(蘇州)有限公司	孫 公 司
昆山尖點電子有限公司	曾孫公司
成都銳點精密工具有限公司	曾孫公司
其他關係人	
欣興電子股份有限公司(欣興公司)	對欣點科技股份有限公司採 權益法之投資公司之母公司
群濠科技股份有限公司	欣興公司之子公司
主要管理階層	
萬承國際開發股份有限公司(萬承 公司)	本公司之董事

(二) 營業收入

<u>關 係 人 類 別 / 名 稱</u>	<u>109年度</u>	<u>108年度</u>
子 公 司		
上海尖點精密工具有限 公司	\$ 277,424	\$ 256,881
Raypoint Precision Tools Co., Ltd.	189,464	17,381

(接次頁)

(承前頁)

關係人類別 / 名稱	109年度	108年度
Warpspeed Corporation (B.V.I.)	\$ -	\$ 126,618
其他	53,776	33,145
其他關係人	<u>111,028</u>	<u>89,438</u>
	<u>\$ 631,692</u>	<u>\$ 523,463</u>

(三) 進 貨

關係人類別 / 名稱	109年度	108年度
子 公 司		
上海尖點精密工具有限 公司	\$ 59,811	\$ 41,377
其 他	10,549	5,180
其他關係人	<u>3,945</u>	<u>165</u>
	<u>\$ 74,305</u>	<u>\$ 46,722</u>

本公司營業收入及進貨除對其他關係人之交易條件、價格與非關係人並無重大差異外，其餘與關係人間之相關交易價格係按雙方議定，採不定期結帳。

(四) 管理費用－勞務費

關係人類別 / 名稱	109年度	108年度
主要管理階層		
萬承國際開發股份有限 公司	<u>\$ 2,400</u>	<u>\$ 1,800</u>

係本公司支付萬承公司之管理顧問費用。

(五) 承租協議

關係人類別 / 名稱	109年度	108年度
租賃費用		
子 公 司	<u>\$ 1,200</u>	<u>\$ 2,400</u>

係本公司向子公司承租廠房，租賃期間為1年。截至109年及108年12月31日止，未來將支付之租賃給付總額均為1,200仟元。

(六) 出租協議

營業租賃出租

本公司以營業租賃出租機器設備及辦公場所之使用權予 Topoint Japan Co., Ltd. 及其他子公司，租賃期間為 1 年。租金係依雙方議定並按月支付。

未來將收取之租賃給付總額彙總如下：

<u>關係人類別 / 名稱</u>	<u>109年12月31日</u>	<u>108年12月31日</u>
子公司		
Topoint Japan Co., Ltd.	\$ 4,310	\$ 7,783
其他	<u>36</u>	<u>72</u>
	<u>\$ 4,346</u>	<u>\$ 7,855</u>

租賃收入彙總如下：

<u>關係人類別 / 名稱</u>	<u>109年度</u>	<u>108年度</u>
子公司		
Topoint Japan Co., Ltd.	\$ 6,079	\$ 7,963
其他	<u>51</u>	<u>72</u>
	<u>\$ 6,130</u>	<u>\$ 8,035</u>

(七) 其他收入

<u>關係人類別 / 名稱</u>	<u>109年度</u>	<u>108年度</u>
子公司		
欣點科技股份有限公司	\$ 7,200	\$ 7,200
Topoint Japan Co., Ltd.	<u>3,331</u>	<u>3,389</u>
	<u>\$ 10,531</u>	<u>\$ 10,589</u>

主要係本公司向子公司收取之勞務收入。

(八) 應收關係人款項

<u>帳列項目</u>	<u>關係人類別 / 名稱</u>	<u>109年12月31日</u>	<u>108年12月31日</u>
應收票據	子公司		
	鑽豐公司	<u>\$ 2,352</u>	<u>\$ -</u>

(接次頁)

(承前頁)

帳列項目	關係人類別 / 名稱	109年12月31日	108年12月31日
應收帳款	子公司		
	上海尖點精密工具有限公司	\$ 33,517	\$ 36,224
	欣點科技股份有限公司	21,926	5,694
	Raypoint Precision Tools Co., Ltd.	16,606	14,572
	其他	8,629	8,999
	其他關係人	<u>12,235</u>	<u>15,627</u>
		<u>\$ 92,913</u>	<u>\$ 81,116</u>

應收關係人款項未收取保證，109年及108年12月31日應收關係人款項經評估無須提列備抵損失。

(九) 存出保證金 (帳列其他非流動資產)

關係人類別 / 名稱	109年12月31日	108年12月31日
子公司	<u>\$ 300</u>	<u>\$ 300</u>

(十) 應付關係人款項

關係人類別 / 名稱	109年12月31日	108年12月31日
子公司		
上海尖點精密工具有限公司	\$ 7,193	\$ 5,756
其他	2,077	1,876
其他關係人	<u>374</u>	<u>174</u>
	<u>\$ 9,644</u>	<u>\$ 7,806</u>

應付關係人款項餘額係未提供擔保。

(十一) 存入保證金

關係人類別 / 名稱	109年12月31日	108年12月31日
子公司	<u>\$ 3</u>	<u>\$ 3</u>

(十二) 背書保證

為他人背書保證

<u>關係人類別 / 名稱</u>	<u>109年12月31日</u>	<u>108年12月31日</u>
子公司		
成都銳點精密工具有限公司		
保證金額	<u>\$ 95,213</u>	<u>\$ 117,563</u>
實際動支金額	<u>\$ 29,740</u>	<u>\$ 53,100</u>
Topoint Technology Co., Ltd. (B.V.I.)		
保證金額	<u>\$ 85,440</u>	<u>\$ 89,940</u>
實際動支金額	<u>\$ -</u>	<u>\$ -</u>

(十三) 主要管理階層薪酬

董事及其他主要管理階層之薪酬總額如下：

	<u>109年度</u>	<u>108年度</u>
短期員工福利	\$ 23,858	\$ 18,820
退職後福利	<u>84</u>	<u>108</u>
	<u>\$ 23,942</u>	<u>\$ 18,928</u>

董事及其他主要管理階層之薪酬係由薪酬委員會依照個人績效及市場趨勢決定。

三一、質抵押之資產

下列資產已提供銀行作為融資之擔保品：

	<u>109年12月31日</u>	<u>108年12月31日</u>
不動產、廠房及設備	<u>\$ 160,789</u>	<u>\$ 157,826</u>

三二、具重大影響之外幣資產及負債資訊

以下資訊係按本公司功能性貨幣以外之外幣彙總表達，所揭露之匯率係指該等外幣換算至功能性貨幣之匯率。具重大影響之外幣資產及負債如下：

109年12月31日

	外	幣	匯	率	帳	面	金	額
<u>外幣資產</u>								
<u>貨幣性項目</u>								
美金	\$	3,810	28.480	(美金：新台幣)	\$	108,501		
韓幣		840,847	0.0264	(韓幣：新台幣)		22,198		
日圓		13,440	0.2763	(日圓：新台幣)		3,713		
<u>非貨幣性項目</u>								
美金		128,215	28.480	(美金：新台幣)		3,651,552		
<u>外幣負債</u>								
<u>貨幣性項目</u>								
美金		2,968	28.480	(美金：新台幣)		84,519		
韓幣		1,132	0.0264	(韓幣：新台幣)		30		
日圓		295	0.2763	(日圓：新台幣)		82		

108年12月31日

	外	幣	匯	率	帳	面	金	額
<u>外幣資產</u>								
<u>貨幣性項目</u>								
美金	\$	3,781	29.980	(美金：新台幣)	\$	113,366		
韓幣		816,935	0.0262	(韓幣：新台幣)		21,379		
日圓		26,678	0.2760	(日圓：新台幣)		7,363		
<u>非貨幣性項目</u>								
美金		116,557	29.980	(美金：新台幣)		3,494,372		
<u>外幣負債</u>								
<u>貨幣性項目</u>								
美金		2,969	29.980	(美金：新台幣)		89,012		
韓幣		1,005	0.0262	(韓幣：新台幣)		26		
日圓		316	0.2760	(日圓：新台幣)		87		

具重大影響之未實現外幣兌換損益如下：

外	幣	109年度		108年度	
		匯	率	匯	率
美	金	28.480 (美金：新台幣)		29.980 (美金：新台幣)	
韓	幣	0.0264 (韓幣：新台幣)		0.0262 (韓幣：新台幣)	
日	圓	0.2763 (日圓：新台幣)		0.2760 (日圓：新台幣)	
			未實現淨兌換 (損) 益		未實現淨兌換 (損) 益
			(\$ 1,660)		(\$ 1,152)
			1,103		(188)
			(65)		(255)
			(\$ 622)		(\$ 1,595)

三三、附註揭露事項

(一) 重大交易事項及(二)轉投資事業相關資訊：

1. 資金貸與他人：附表一。
2. 為他人背書保證：附表二。
3. 期末持有有價證券情形（不包含投資子公司）：附表三。
4. 累積買進或賣出同一有價證券之金額達新臺幣 3 億元或實收資本額 20% 以上：無。
5. 取得不動產之金額達新臺幣 3 億元或實收資本額 20% 以上：無。
6. 處分不動產之金額達新臺幣 3 億元或實收資本額 20% 以上：無。
7. 與關係人進、銷貨之金額達新臺幣 1 億元或實收資本額 20% 以上：附表四。
8. 應收關係人款項達新臺幣 1 億元或實收資本額 20% 以上：附表五。
9. 從事衍生工具交易：詳財務報告附註七及二九。
10. 被投資公司資訊：附表六。

(三) 大陸投資資訊：

1. 大陸被投資公司名稱、主要營業項目、實收資本額、投資方式、資金匯出入情形、持股比例、本期損益及認列之投資損益、期末投資帳面金額、已匯回投資損益及赴大陸地區投資限額：附表七。
2. 與大陸被投資公司直接或間接經由第三地區所發生下列之重大交易事項，及其價格、付款條件、未實現損益：
 - (1) 進貨金額及百分比與相關應付款項之期末餘額及百分比：附表八。
 - (2) 銷貨金額及百分比與相關應收款項之期末餘額及百分比：附表八。
 - (3) 財產交易金額及其所產生之損益數額：附表八。
 - (4) 票據背書保證或提供擔保品之期末餘額及其目的：附表二。

(5) 資金融通之最高餘額、期末餘額、利率區間及當期利息總額：附表一。

(6) 其他對當期損益或財務狀況有重大影響之交易事項：無。

(四) 主要股東資訊：股權比例達 5% 以上之股東名稱、持股數額及比例：無。

尖點科技股份有限公司
資金貸與他人

民國 109 年 1 月 1 日至 12 月 31 日

附表一

單位：除另予註明外，
為新台幣千元

編號	貸出資金之公司	貸與對象	往來項目	是否為關係人	本期最高餘額 (註 3)	期末餘額 (註 3)	實際動支金額 (元)	利率區間	資金性質	業務往來金額	有短期融通資金必要之原因	提列備抵金額	擔保		對個別對象 資金貸與總額	資金總額	與備註
													擔保名稱	擔保價值			
1	Topoint Technology Co., Ltd. (B.V.I.) 上海尖點精密工具有限公司	Topoint Japan Co., Ltd.	其他應收款	是	\$ 15,749 (57,000 仟日元)	\$ 15,749 (57,000 仟日元)	\$ 15,749 (57,000 仟日元)	0.60%	有短期融通資金必要	\$ -	營業週轉	\$ -	\$ -	\$ 4,444,899 (註 1)	\$ 4,444,899 (註 1)	註 4	
3	昆山群特科技電子有限公司 上海尖點精密工具有限公司	昆山群特科技電子有限公司 昆山尖點電子有限公司	其他應收款 其他應收款	是 是	10,476 (2,400 仟人民幣) 104,756 (24,000 仟人民幣)	- (8,000 仟人民幣) 34,919 (8,000 仟人民幣)	- (8,000 仟人民幣) 34,919 (8,000 仟人民幣)	4.75% 4.75%	有短期融通資金必要 有短期融通資金必要	- -	營業週轉 營業週轉	- -	- -	1,172,555 (註 2) 4,444,899 (註 1)	1,172,555 (註 2) 4,444,899 (註 1)	註 5	
9	碩點電子(蘇州)有限公司	欣聯點科技(深圳)有限公司 上海和錄滾子科技有限公司 欣聯點科技(深圳)有限公司	其他應收款 其他應收款 其他應收款	是 是 是	344,820 (79,000 仟人民幣) 43,648 (10,000 仟人民幣) 21,824 (5,000 仟人民幣) 21,824 (5,000 仟人民幣)	322,996 (74,000 仟人民幣) - - - -	322,996 (74,000 仟人民幣) - - -	4.35% 4.75% 4.35%	有短期融通資金必要 有短期融通資金必要 有短期融通資金必要	- -	營業週轉 營業週轉 營業週轉	- -	- -	4,444,899 (註 1) 4,444,899 (註 1)	4,444,899 (註 1) 4,444,899 (註 1)	註 6 註 7 註 8	
								4.35%	有短期融通資金必要	-	營業週轉	-	-	4,444,899 (註 1)	4,444,899 (註 1)	註 9	

註 1：母公司直接及間接持有表決權股份百分之國外公司間之資金貸與，其金額不得超過母公司當期淨值為限。

註 2：對個別對象資金貸與總額及資金貸與總限額以不超過上海尖點精密工具有限公司淨值之百分之四十為限。

註 3：本期最高餘額及期末餘額係董事會通過之金額。

註 4：當期利息總額為 95 仟元。

註 5：當期利息總額為 1,714 仟元。

註 6：當期利息總額為 5,037 仟元。

註 7：當期利息總額為 704 仟元。

註 8：於 109 年 9 月已處分該公司。

註 9：當期利息總額為 514 仟元。

尖點科技股份有限公司
為他人背書保證

民國 109 年 1 月 1 日至 12 月 31 日

附表二

單位：除另予註明外，
為新台幣仟元

背書保證公司編號	背書保證者名稱	被背書保證對象名稱	單一企業對背書保證之限額	本期最高背書保證餘額	期末背書保證餘額	實際動支金額	以財產擔保之背書保證金額	累計背書保證金額佔最近期財務報表淨值之比率(%)	背書保證最高限額	屬母公司對背書保證(註5)	屬子公司對背書保證(註5)	屬對大陸地區背書保證(註5)	註
0	尖點科技股份有限公司	Topoint Technology Co., Ltd. (B.V.I.) 成都銳點精密工具有限公司	\$ 2,666,939 (註2) 2,666,939 (註2)	\$ 85,440 (3,000 仟美元) 117,435 (1,000 仟美元及 20,380 仟人民幣)	\$ 85,440 (3,000 仟美元) 95,213 (750 仟美元及 16,920 仟人民幣)	\$ - 29,740 (750 仟美元及 1,920 仟人民幣)	\$ - -	2 2	\$ 4,444,899 (註2) 4,444,899 (註2)	Y Y	- -	- Y	註6 註6

註 1：背書保證者與被背書保證對象之關係有下列 7 種，標示種類即可：

- (1) 有業務往來之公司。
- (2) 公司直接及間接持有表決權之股份超過 50% 之公司。
- (3) 直接及間接對公司持有表決權之股份超過 50% 之公司。
- (4) 公司直接及間接持有表決權股份達 90% 以上之公司間。
- (5) 基於承攬工程需要之同業間或共同起造人間依合約規定互保之公司。
- (6) 因共同投資關係由全體出資股東依其持股比例對其背書保證之公司。
- (7) 同業間依消費者保護法規範從事預售屋銷售合約之履約保證連帶擔保。

註 2：母公司辦理背書保證最高限額，不得超過母公司當期淨值為限，對單一企業之背書保證限額，不得超過母公司當期淨值百分之六十為限。

註 3：係依提供背書保證公司之財務資料計算。

註 4：本期最高背書保證餘額及期末背書保證餘額係董事會通過之額度。

註 5：屬上市公司對子公司背書保證者、屬子公司對上市公司背書保證者及屬大陸地區背書保證者始須填列 Y。

註 6：Topoint Technology Co., Ltd. (B.V.I.) 及成都銳點精密工具有限公司因有短期資金週轉之需求，故由尖點科技股份有限公司提供相關背書保證。

尖點科技股份有限公司
 期末持有有價證券情形（不包含投資子公司）

民國 109 年 12 月 31 日

附表三

單位：除另予註明外，
 為新台幣仟元

持有之公司	有價證券種類及名稱	與有價證券發行人關係	帳列	科目	日期	股數／單位	單數	帳面金額	持股比例(%)	未備	
										允	價
尖點科技股份有限公司	股票 臻鼎科技控股股份有限公司	—	透過其他綜合損益按公允價值衡量之金融資產	按公允價值	363,000	363,000	\$ 41,199	0.04	\$ 41,199		註 2
欣點科技股份有限公司	受益憑證 安聯四季豐收債券組合基金	—	透過損益按公允價值衡量之金融資產	按公允價值	2,038,470	2,038,470	27,505	-	27,505		註 1
鑽豐科技股份有限公司	股票 安聯四季回報債券組合基金	—	透過損益按公允價值衡量之金融資產	按公允價值	1,645,614	1,645,614	27,079	-	27,079		註 1
鑽豐科技股份有限公司	股票 碩晶科技股份有限公司	—	透過其他綜合損益按公允價值衡量之金融資產	按公允價值	663,000	663,000	8,864	7.73	8,864		註 2

註 1：透過損益按公允價值衡量之金融資產，其公允價值係按 109 年 12 月 31 日基金淨資產價值計算。

註 2：透過其他綜合損益按公允價值衡量之金融資產之上市股票，其公允價值係按 109 年 12 月 31 日股票收盤價計算，非上市（櫃）股票若無市場可供參考，係依據公允價值評估方法所評定之估計市價。

註 3：投資子公司相關資訊，請參閱附表六及附表七。

尖點科技股份有限公司

與關係人進、銷貨之金額達新台幣1億元或實收資本額百分之20%以上
民國109年1月1日至12月31日

附表四

單位：除另予註明外，
為新台幣仟元

進(銷)貨之公司	交易對象名稱	關係	交易情形		交易條件與一般交易原因	應收(付)票據、帳款	備註
			進(銷)貨金額	佔總進(銷)貨之比率(%) (註1)			
欣點科技股份有限公司	欣興電子股份有限公司	對欣點科技股份有限公司採權益法之投資公司之母公司	銷貨 \$ 170,813	64	月結120天	\$ 54,939	84
尖點科技股份有限公司	上海尖點精密工具有限公司	子公司	銷貨 277,424	24	不定期結帳	33,517	12
上海尖點精密工具有限公司	尖點科技股份有限公司	母公司	進貨 277,424	34	不定期結帳	(33,517)	23
尖點科技股份有限公司	Raypoint Precision Tools Co., Ltd	子公司	銷貨 189,464	16	不定期結帳	16,606	6
Raypoint Precision Tools Co., Ltd	尖點科技股份有限公司	母公司	進貨 189,464	100	不定期結帳	(16,606)	100
Raypoint Precision Tools Co., Ltd	上海尖點精密工具有限公司	最終母公司相同	銷貨 227,528	100	不定期結帳	19,891	100
上海尖點精密工具有限公司	Raypoint Precision Tools Co., Ltd	最終母公司相同	進貨 227,528	27	不定期結帳	(19,891)	14
上海尖點精密工具有限公司	淮安宏盛點電子有限公司	最終母公司相同	銷貨 120,274	9	不定期結帳	43,521	4
淮安宏盛點電子有限公司	上海尖點精密工具有限公司	最終母公司相同	進貨 120,274	58	不定期結帳	(43,521)	59

註1：依各公司之財務資料計算。

尖點科技股份有限公司
應收關係人款項達新台幣 1 億元或實收資本額 20% 以上
民國 109 年 12 月 31 日

附表五

單位：新台幣千元

帳列應收款項之公司	交易對象名稱	關係名稱	應收關係人款項	週轉率	逾期應收金額	應收關係人款項		應收關係人款項	應收後收回金額	提列損失	抵備金額
						科目	金額				
上海尖點精密工具有限公司	成都銳點精密工具有限公司	子公司	其他應收款 \$ 322,996	註	\$ -	-	\$ -	-	\$ -	-	-

註：係資金貸與及應收利息之款項。

尖點科技股份有限公司

被投資公司名稱、所在地區等相關資訊 (不含大陸被投資公司)

民國 109 年 1 月 1 日至 12 月 31 日

附表六

單位：除另予註明外，
為新台幣仟元

投資公司名稱	被投資公司名稱	所在地區	主要營業項目	原本期	投資金額		期末		持有被投資公司本額	被投資公司損益	本期認列之益(損)
					始本期	末去	數比率(%)	帳面金額			
尖點科技股份有限公司	Topoint Technology Co., Ltd. (B.V.I.)	英屬維京群島	國際投資	\$ 1,772,629	\$ 1,772,629	7,194	100.00	\$ 3,553,786	\$ 78,591	\$ 78,339	
	欣點科技股份有限公司	中華民國	線路板加工業務	305,299	305,299	30,696,297	61.76	402,280	35,281	21,789	
	Warpspeed Corporation (B.V.I.)	英屬維京群島	國際貿易	1,569	1,569	50,000	100.00	(890)	14	14	
	Topoint Japan Co., Ltd.	日本	銷售電子零組件	7,667	7,667	600	100.00	(7,741)	348	348	
	Unipoint Technology Holdings Co., Ltd. (B.V.I.)	英屬維京群島	國際投資	178,814	178,814	11,200	100.00	41,750	11,718	11,718	
	億點精密刀具股份有限公司	中華民國	金屬切削刀具之買賣	(5,600 仟美元)	(5,600 仟美元)	-	-	-	(639)	(447)	
	Raypoint Precision Tools Co., Ltd.	塞席爾	國際貿易	(註 4)	1,511	50,000	100.00	1,523	14	14	
	鑽豐科技股份有限公司	中華民國	線路板加工業務	105,945	-	6,523,668	58.77	112,511	20,694	7,571	
	Topmicron Investment Ltd.	薩摩亞	國際投資	-	59,944	2,000,000	100.00	-	(2,864)	(2,864)	
	鑽豐光電股份有限公司	中華民國	電子零組件製造	(註 5)	-	-	-	-	-	-	

註 1：係認列投資利益 78,591 仟元並扣除逆流及側流交易未實現毛利 252 仟元。

註 2：係以同期間經會計師查核之財務報表計算。

註 3：大陸被投資公司相關資訊請參閱附表七。

註 4：億點精密刀具股份有限公司於 109 年 7 月決議解散，清算程序尚在進行中，已於 109 年 8 月退回股款。

註 5：鑽豐公司於 109 年 11 月決議解散，清算程序尚在進行中，已於 109 年 12 月退回股款。

尖點科技股份有限公司

與大陸被投資公司直接或間接經由第三地區所發生下列之重大交易事項及其價格、付款條件、未實現損益及其他相關資訊

民國 109 年 1 月 1 日至 12 月 31 日

附表八

單位：新台幣仟元

編號	投資公司名稱	大陸被投資公司名稱	交易名稱	進銷	交易類型	金額	佔總進銷之比率(%)	付款條件	易件與一般交易之比較	應收(付)票據、帳款	未實現損益	備註
0	尖點科技股份有限公司	上海尖點精密工具有限公司	銷	貨	\$ 466,888	41	不定期結帳	雙方議定	\$ 50,123	19	\$ 16,227	註 1
		宏點精密電子(秦皇島)有限公司	進	貨	59,811	13	不定期結帳	雙方議定	(7,193)	10	1,601	註 1
		碩點電子(蘇州)有限公司	銷	貨	6,967	1	不定期結帳	雙方議定	1,693	1	(658)	註 1
		成都銳點精密工具有限公司	銷	貨	2,702	-	不定期結帳	雙方議定	603	-	(24)	註 1
			銷	貨	424	-	不定期結帳	雙方議定	187	-	(446)	註 1
			進	貨	10,549	2	不定期結帳	雙方議定	(2,077)	3	(33)	註 1
		上海潤點納米材料有限公司	銷	貨	121	-	不定期結帳	雙方議定	-	-	-	註 1

註 1： 母公司除直接與上海尖點精密工具有限公司、宏點精密電子(秦皇島)有限公司、碩點電子(蘇州)有限公司、成都銳點精密工具有限公司及上海潤點納米材料有限公司交易之外，係亦透過 Raypoint Precision Tools Co., Ltd.與上海尖點精密工具有限公司進行交易，其相關之交易價格係按雙方議定，授信期間採不定期結帳。



尖點科技股份有限公司



負責人 林 序 庭



Top the Perfection. Point to the Future.



www.topoint.tw